

# Vēlētāju attieksmju pētījums 2013

Latvijas iedzīvotāju aptauja

2013.gada janvāris

## Saturs

Aptaujas tehniskā informācija .....	3
Terminu skaidrojums .....	4
Respondentu sociāldemogrāfiskais raksturojums .....	5
Statistikās kļūdas novērtēšanas tabula .....	6
Galvenie secinājumi.....	7
1. Līdzdalība pašvaldību vēlēšanās.....	9
2. Informētība par pašvaldību vēlēšanu norises kārtību .....	10
3. Iedzīvotāju dzīvesvietas raksturojums: deklarētās un faktiskās dzīvesvietas .....	12
Rezultātu tabulas.....	16
Kopējais atbilžu sadalījums.....	17
Sociāldemogrāfisko grupu atbilžu sadalījums.....	19
1. Vai Jūs plānojat piedalīties pašvaldību vēlēšanās, kas notiks 2013.gada 1.jūnijā? .....	19
2. Vai Jūs zināt, ka pašvaldību vēlēšanās Jūs drīkstat balsot tikai tajā pašvaldībā, kur ne mazāk kā 90 dienas pirms vēlēšanām ir Jūsu deklarētā dzīvesvieta vai kurā Jums pieder nekustamais īpašums? .....	21
3. Vai Jūs dzīvojat tur, kur esat deklarējies (t.i., vai Jūsu faktiskā dzīvesvieta ir arī Jūsu deklarētā dzīvesvieta)? .....	22
4. Vai Jūsu faktiskā un deklarētā dzīvesvieta atrodas vienas un tās pašas pašvaldības teritorijā? .....	23
5. Vai Jūs gribētu piedalīties pašvaldību vēlēšanās tajā pašvaldībā, kurā ir Jūsu faktiskā dzīvesvieta? .....	24
6. Ja Jums tiktu nosūtīta vēstule uz deklarēto dzīvesvietu, Jūs to, visticamāk, .....	25
Aptaujā izmantotā anketa .....	26

## Aptaujas tehniskā informācija

PĒTĪJUMA VEICĒJS	Pētījumu centrs SKDS
ĢENERĀLAIS KOPUMS	Latvijas pastāvīgie iedzīvotāji vecumā no 18 līdz 74 gadiem
PLĀNOTĀS IZLASES APJOMS	1000 respondenti (ģenerālajam kopumam reprezentatīva izlase)
SASNIEGTĀS IZLASES APJOMS	1000 respondenti
IZLASES METODE	Stratificētā nejaušā izlase
STRATIFIKĀCIJAS PAZĪMES	Administratīvi teritoriālā
APTAUJAS VEIŠANAS METODE	Tiešās intervijas respondentu dzīves vietās
ĢEOGRĀFISKAIS PĀRKLĀJUMS	Visi Latvijas reģioni (117 izlases punkti)
APTAUJAS VEIŠANAS LAIKS	No 12.01.2013. līdz 27.01.2013.

### SASNIEGTĀS IZLASES SALĪDZINĀJUMS AR IEDZĪVOTĀJU STATISTIKU

	Respondentu skaits izlasē (%) pirms svēršanas	Respondentu skaits izlasē (%) pēc svēršanas	LR IeM PMLP Iedz. reģ. dati uz 21.01.2013.
KOPĀ	100.0	100.0	100.0

#### REĢIONS

Rīga	32.7	31.7	31.7
Pierīga	18.4	17.8	17.8
Vidzeme	9.2	10.2	10.2
Kurzeme	12.5	13.1	13.1
Zemgale	14.7	12.3	12.3
Latgale	12.5	14.9	14.9

#### DZIMUMS

Vīrieši	42.2	47.4	47.4
Sievietes	57.8	52.6	52.6

#### TAUTĪBA

Latvieši	62.2	58.2	58.2
Citi	37.8	41.8	41.8

#### VECUMS

18 - 24 g.v.	11.3	12.8	12.8
25 - 34 g.v.	19.0	20.3	20.3
35 - 44 g.v.	18.6	18.6	18.6
45 - 54 g.v.	18.5	19.2	19.2
55 – 74 g.v.	32.6	29.2	29.2

#### STATUSS

Strādājošie	60.0	61.0
Nestrādājošie	40.0	39.0

#### IZGLĪTĪBA

Pamata	11.8	12.4
Vidējā, vidējā speciālā	61.4	61.9
Augstākā	26.8	25.7

#### PILSONĪBA

LR pilsoņi	85.2	84.0
Respondenti bez LR pilsonības	14.8	16.0

Dati tika svērti pēc pazīmēm: reģions, tautība, dzimums, vecums.

**Piezīme: Atskaitē analizēti dati par LR pilsoņu kopumu.**

Projekta vadītāja	Ieva Strode
Materiālu sagatavoja	Inese Ilmere, Anna Sovina, Jūlija Ponomarjova
Aptauju vadīja	Vineta Zeiferte
Datu masīvu veidoja	Liene Līvmāne

## Vēlētāju attieksmju pētījums 2013

### Terminu skaidrojums

#### IZLASE

Latvijas iedzīvotāju kopuma mikromodelis

#### REĢIONS

*Rīga* - Rīgas pilsēta

*Vidzeme* – Ādažu novads, Alojās novads, Alūksnes novads, Amatas novads, Apes novads, Babītes novads, Baldones novads, Beverīnas novads, Burtnieku novads, Carnikavas novads, Cesvaines novads, Cēsu novads, Ērgļu novads, Garkalnes novads, Gulbenes novads, Ikšķiles novads, Inčukalna novads, Jaunpiebalgas novads, Jūrmala, Krimuldas novads, Ķeguma novads, Ķekavas novads, Lielvārdes novads, Limbažu novads, Līgatnes novads, Lubānas novads, Madonas novads, Mālpils novads, Mārupes novads, Mazsalacas novads, Naukšēnu novads, Ogres novads, Olaines novads, Pārgaujas novads, Priekuļu novads, Raunas novads, Rūjienas novads, Ropažu novads, Salacgrīvas novads, Salaspils novads, Saulkrastu novads, Sējas novads, Siguldas novads, Smiltenes novads, Stopiņu novads, Strenču novads, Valkas novads, Valmiera, Valmieras novads, Varakļānu novads, Vecpiebalgas novads

*Kurzeme* – Aizputes novads, Alsungas novads, Brocēnu novads, Dundagas novads, Durbes novads, Grobiņas novads, Liepāja, Nīcas novads, Mērsraga novads, Pāvilostas novads, Priekules novads, Rojas novads, Rucavas novads, Saldus novads, Skrundas novads, Talsu novads, Vaiņodes novads, Ventspils, Ventspils novads.

*Zemgale* – Aizkraukles novads, Aknīstes novads, Auces novads, Bauskas novads, Dobeles novads, Engures novads, Iecavas novads, Jaunjelgavas novads, Jaunpils novads, Jelgava, Jelgavas novads, Jēkabpils, Jēkabpils novads, Kandavas novads, Kokneses novads, Krustpils novads, Neretas novads, Ozolnieku novads, Pļaviņu novads, Rundāles novads, Salas novads, Skrīveru novads, Tērvetes novads, Tukuma novads, Vecumnieku novads, Viesītes novads.

*Latgale* – Aglonas novads, Baltinavas novads, Balvu novads, Ciblas novads, Dagdas novads, Daugavpils, Daugavpils novads, Ilūkstes novads, Kārsavas novads, Krāslavas novads, Līvānu novads, Ludzas novads, Preiļu novads, Rēzekne, Rēzeknes novads, Riebiņu novads, Rugāju novads, Vārkavas novads, Viļakas novads, Viļānu novads, Zilupes novads.

#### APDZĪVOTĀS VIETAS TIPS

*Rīga* - Rīgas pilsēta.

*Ciņa pilsēta* - Daugavpils, Liepāja, Jelgava, Ventspils, Rēzekne, Jūrmala, Valmiera, Jēkabpils un citas pilsētas.

*Lauki* - pagasti, lauku viensētas.

#### IZGLĪTĪBA

*Pamatizglītība* – respondents ar pamata vai nepabeigtu vidējo izglītību.

*Vidējā, vidējā profesionālā* – respondents ar vispārējo vidējo vai vidējo profesionālo izglītību.

*Augstākā* – respondents ar augstāko izglītību.

#### NODARBINĀTĪBAS SEKTORS

*Publiskais sektors* - respondenti, kuri strādā valsts vai pašvaldības iestādēs vai uzņēmumos ar valsts vai pašvaldības kapitālu.

*Privātais sektors* - respondenti, kuri strādā uzņēmumos ar privāto kapitālu.

*Nestrādā* - respondenti: mājsaimnieces, pensionāri, skolēni, studenti, bezdarbnieki.

*Cits* - respondenti, kuriem ir gadījuma darbi, strādā apmaksātu darbu sabiedriskās organizācijās, kā arī tie respondenti, kuri nezināja konkrētu nodarbinātības sektoru.

#### PAMATNODARBOŠANĀS

*Vadītājs* – augstākā vai vidējā līmeņa vadītājs: uzņēmuma, firmas, organizācijas, nodaļas vadītājs, vadošais speciālists uzņēmumā, iestādē.

*Speciālists, ierēdnis* - ierēdnis vai darbinieks valsts, pašvaldību iestādē vai privātā uzņēmumā; nestrādā fizisku darbu.

*Strādnieks* - ierindas darbinieks rūpniecībā, celtniecībā, lauksaimniecībā, tirdzniecībā, apkalpojošajā sfērā, sabiedriskajā ēdināšanā; strādā fizisku darbu.

*Zemnieks* - persona, kas strādā sev piederošā lauku saimniecībā.

*Individuālais darbs* - pats sev darba devējs, arī profesionāls speciālists (advokāts, ārsts u.tml.), uzņēmuma īpašnieks.

*Pensionārs* - persona, kas ir pensijā un nestrādā algotu darbu, arī invaliditātes pensionārs.

*Skolnieks, students* - persona, kas mācās dienas nodaļā kādā no mācību iestādēm.

*Mājsaimniece* - persona, kas ir mājsaimnieks vai mājsaimniece un pašlaik nestrādā algotu darbu; arī ja atrodas bērna kopšanas atvaļinājumā.

*Bezdarbnieks* - persona, kas ir darba spējīgā vecumā un nekur nestrādā.

#### ĪENĀKUMU LĪMENIS

Īenākumi uz vienu ģimenes locekli, ieskaitot visus Īenākumus (algas, stipendijas, pabalstus, pensijas u.t.t.) pēc nodokļu nomaksas. Īenākumi dalīti kvintilēs.

*Zemi* – līdz Ls100.

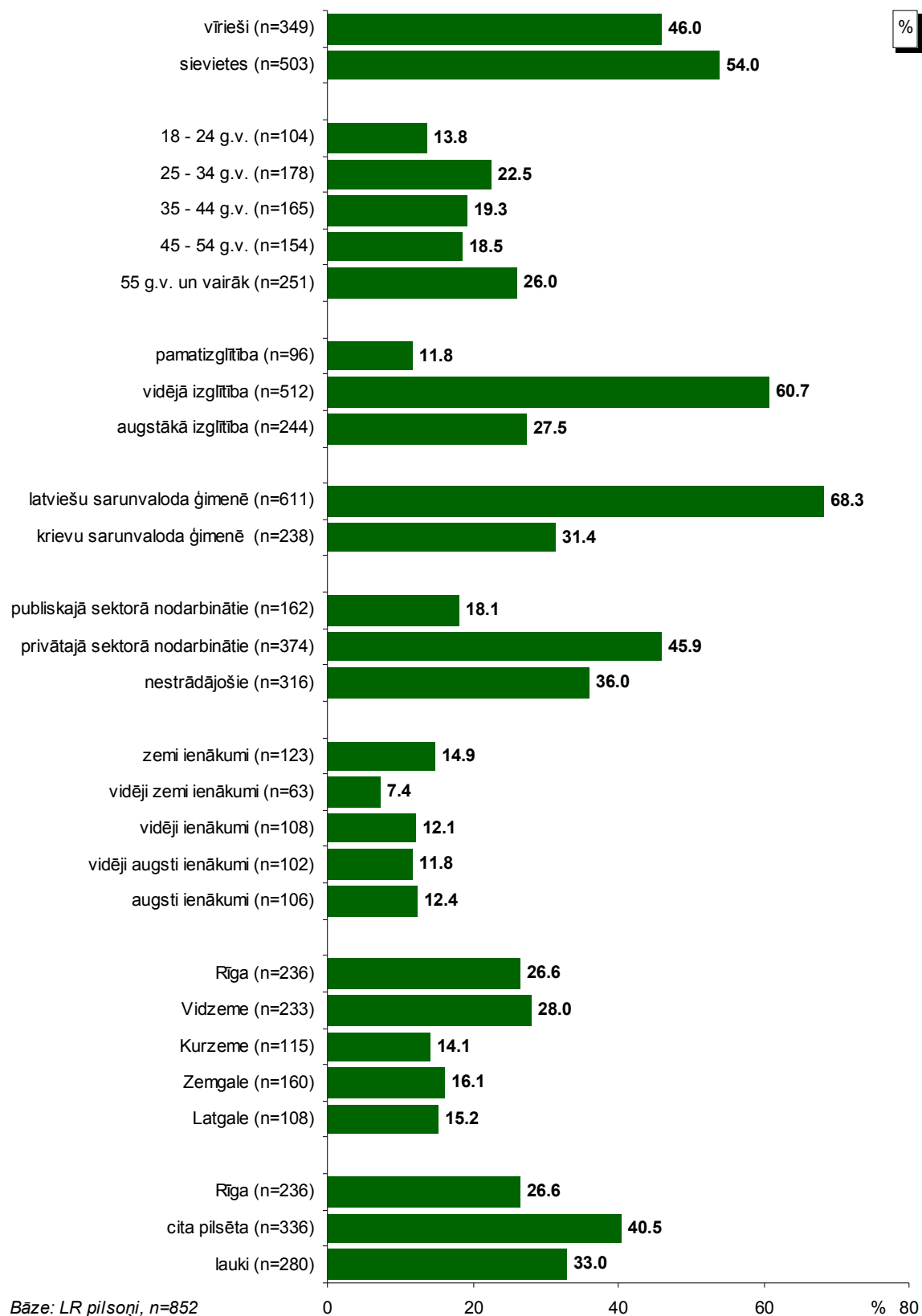
*Vidēji zemi* – no Ls101 līdz Ls149.

*Vidēji* – no 150 līdz Ls179.

*Vidēji augsti* – no Ls180 līdz Ls230.

*Augsti* – Ls231 un vairāk.

## Respondentu sociāldemogrāfiskais raksturojums



## Statistikās kļūdas novērtēšanas tabula

Pētījuma rezultātos vienmēr pastāv zināma *statistikās kļūdas* varbūtība. Analizējot un interpretējot pētījumā iegūtos rezultātus, to vajadzētu ņemt vērā. Tās atšķirības, kuras iekļaujas statistikās kļūdas robežās jeb ir mazākas par to, var uzskatīt par *nenozīmīgām*.

*Statistikā kļūda* tiek aprēķināta pēc sekojošās formulas :

$$SK = q \times \sqrt{\pi \times (100 - \pi) / n}$$

kur :

SK - statistiskā kļūda

q - koeficients, kas pie 95% varbūtības ir vienāds ar 1.96

$\pi$  - pētījumā iegūtais respondentu atbilžu procentuālais sadalījums

n - respondentu skaits

Lai ērtāk un ātrāk noteiktu statistisko mērījuma kļūdu, ir lietderīgi izmantot statistikās kļūdas novērtēšanas tabulu.

PĒTĪJUMA REZULTĀTU STATISTISKĀS KĻŪDAS NOVĒRTĒŠANAS TABULA  
(ar 95 % varbūtību)

Procentuālais atbilžu sadalījums (%)	Respondentu skaits [ N ] =															
	50	75	100	200	300	400	500	600	700	800	900	1000	1100	1200	1500	2000
<b>1 vai 99</b>	2.8	2.2	1.9	1.4	1.1	1.0	0.9	0.8	0.7	0.7	0.6	0.6	0.6	0.5	0.5	0.4
<b>2 vai 98</b>	3.9	3.2	2.7	1.9	1.6	1.4	1.2	1.1	1.0	1.0	0.9	0.9	0.8	0.8	0.7	0.6
<b>4 vai 96</b>	5.4	4.5	3.8	2.7	2.2	1.9	1.7	1.6	1.5	1.4	1.3	1.2	1.2	1.1	1.0	0.9
<b>6 vai 94</b>	6.6	5.4	4.7	3.3	2.7	2.3	2.0	1.9	1.8	1.7	1.6	1.5	1.4	1.3	1.2	1.0
<b>8 vai 92</b>	7.5	6.1	5.3	3.8	3.1	2.7	2.4	2.2	2.0	1.9	1.8	1.7	1.6	1.5	1.4	1.2
<b>10 vai 90</b>	8.3	6.8	5.9	4.2	3.4	2.9	2.6	2.4	2.2	2.0	2.0	1.9	1.8	1.7	1.5	1.3
<b>12 vai 88</b>	9.0	7.4	6.4	4.5	3.7	3.2	2.9	2.6	2.4	2.3	2.1	2.0	1.9	1.8	1.6	1.4
<b>15 vai 85</b>	9.9	8.0	7.0	5.0	4.0	3.5	3.1	2.9	2.6	2.5	2.3	2.2	2.1	2.0	1.8	1.6
<b>18 vai 82</b>	10.7	8.7	7.5	5.3	4.4	3.8	3.4	3.0	2.9	2.7	2.5	2.4	2.3	2.2	1.9	1.7
<b>20 vai 80</b>	11.1	9.1	7.8	5.5	4.5	3.9	3.5	3.2	3.0	2.8	2.6	2.5	2.4	2.3	2.0	1.8
<b>22 vai 78</b>	11.5	9.4	8.1	5.7	4.7	4.1	3.6	3.3	3.1	2.9	2.7	2.6	2.5	2.4	2.1	1.8
<b>25 vai 75</b>	12.0	9.8	8.5	6.0	4.9	4.2	3.8	3.5	3.2	3.0	2.8	2.7	2.6	2.5	2.2	1.9
<b>28 vai 72</b>	12.5	10.2	8.8	6.2	5.1	4.4	3.9	3.6	3.3	3.1	2.9	2.8	2.7	2.5	2.3	2.0
<b>30 vai 70</b>	12.7	10.4	9.0	6.4	5.2	4.5	4.0	3.7	3.4	3.2	3.0	2.8	2.7	2.6	2.3	2.0
<b>32 vai 68</b>	12.9	10.6	9.1	6.5	5.3	4.6	4.1	3.7	3.5	3.2	3.1	2.9	2.8	2.6	2.4	2.1
<b>35 vai 65</b>	13.2	10.8	9.4	6.6	5.4	4.7	4.2	3.8	3.5	3.3	3.1	3.0	2.8	2.7	2.4	2.1
<b>40 vai 60</b>	13.6	11.1	9.6	6.8	5.5	4.8	4.3	3.9	3.6	3.4	3.2	3.0	2.9	2.8	2.5	2.2
<b>45 vai 55</b>	13.8	11.3	9.8	6.9	5.6	4.9	4.4	4.0	3.7	3.5	3.3	3.1	2.9	2.8	2.5	2.2
<b>50 vai 50</b>	13.9	11.3	9.8	6.9	5.7	4.9	4.4	4.0	3.7	3.5	3.3	3.1	3.0	2.8	2.5	2.2

Lai noteiktu statistisko mērījuma kļūdu, ir jāzina nesvērts respondentu skaits attiecīgajā grupā un rezultāts procentos. Izmantojot šos lielumus, tabulas attiecīgajā iedaļā var atrast statistiskās mērījuma kļūdas robežas + / - procentos ar **95% varbūtību**.

Piemēram, ja pētījuma rezultātā no visiem aptaujātajiem LR pilsoņiem (respondentu skaits n = 852) kopumā 77.2% norādīja, ka plāno piedalīties pašvaldību vēlēšanās, tad ar 95% varbūtību var teikt, ka statistiskā mērījuma kļūda šeit ir + / - 2.7% robežās. No tā izriet, ka saskaņā ar aptaujas datiem, pašvaldību vēlēšanās plāno piedalīties 74.5% līdz 77.9% aptaujāto.

## Galvenie secinājumi

### **Līdzdalība pašvaldību vēlēšanās**

2013.gada janvāra pētījuma dati liecina, ka kopumā 77% LR pilsoņu plāno piedalīties pašvaldību vēlēšanās šī gada 1.jūnijā: 51% atzīmēja atbildi „*noteikti piedalīšos*”, un 26% - „*vairāk ticams, ka piedalīšos*”.

Pretēju viedokli – pašvaldību vēlēšanās „*noteikti nepiedalīšos*” un „*vairāk ticams, ka nepiedalīšos*” – pauda kopumā 15% balsstiesīgo iedzīvotāju.

Biežāk nekā caurmērā to, ka noteikti piedalīsies gaidāmajās pašvaldību vēlēšanās, norādīja sievietes, LR pilsoņi, kuriem ir 55 gadi un vairāk, respondenti ar augstāko izglītību, publiskajā sektorā nodarbinātie, grupas ar vidējiem (vidēji zemiem, vidējiem vai vidēji augstiem) un augstiem ienākumiem, kā arī Rīgā un Zemgalē dzīvojošie.

Savukārt to, ka neplāno piedalīties vēlēšanās (summētas atbildes „*noteikti nepiedalīšos*” un „*vairāk ticams, ka nepiedalīšos*”), biežāk nekā caurmērā atzina iedzīvotāji vecumā no 18 līdz 24 gadiem, respondenti ar pamatizglītību, tie, kuri ģimenē sarunājas krievu valodā, kā arī Latgalē dzīvojošie.

### **Informētība par pašvaldību vēlēšanu norises kārtību**

Saskaņā ar aptaujas rezultātiem vairākums LR pilsoņu (67%) ir informēti par to, ka pašvaldību vēlēšanās drīkst balsot tikai tajā pašvaldībā, kur ne mazāk kā 90 dienas pirms vēlēšanām ir viņu deklarētā dzīvesvieta vai kurā viņiem pieder nekustamais īpašums. To, ka par šādu kārtību pašvaldību vēlēšanās nav informēti, atzīmēja 30% respondentu.

Biežāk nekā caurmērā par minēto kārtību bija informēti iedzīvotāji, kuriem ir 55 gadi un vairāk, respondenti ar augstāko izglītību, aptaujātie ar vidējiem (vidēji zemiem, vidējiem vai vidēji augstiem) un augstiem ienākumiem un Zemgalē dzīvojošie.

Savukārt vīrieši, jaunieši vecumā no 18 līdz 24 gadiem, aptaujātie ar pamatizglītību, krievvalodīgie, respondenti ar zemiem ienākumiem un Vidzemē dzīvojošie biežāk nekā caurmērā par to nebija informēti.

Jāpiebilst, ka ir vērojamas atšķirības iedzīvotāju informētības līmenī atkarībā no gatavības piedalīties pašvaldību vēlēšanās – starp tiem, kuri atbildēja, ka „*noteikti piedalīsies*”, 75% bija informēti par to, ka balsot drīkst tajā pašvaldībā, kur ir deklarētā dzīvesvieta vai pieder nekustamais īpašums. Tiesa, 23% atzīmēja, ka par šādu kārtību nav informēti.

Zemāks informēto īpatsvars bija starp LR pilsoņiem, kuri varētu piedalīties pašvaldību vēlēšanās (atbilde „*vairāk ticams, ka piedalīšos*”) (66%), un starp tiem, kuri tajās neplāno piedalīties: 52% starp tiem, kuri „*vairāk ticams, ka nepiedalīsies*”, un 46% starp tiem, kuri „*noteikti nepiedalīsies pašvaldību vēlēšanās*”.

### ***ledzīvotāju dzīvesvietas raksturojums***

Lūgti norādīt, vai viņu faktiskā dzīvesvieta ir arī deklarētā dzīvesvieta, apstiprinoši atbildēja 81% LR pilsoņu. Arī starp tiem, kuri noteikti piedalīsies pašvaldību vēlēšanās, šādu atbildi sniedza aptuveni 4/5 (83%) respondentu.

Dati par atbildēm atkarībā no reģiona un apdzīvotas vietas tipa liecina, ka augstākais to respondentu īpatsvars, kuri dzīvo turpat, kur ir deklarējušies, ir Kurzemē (92%) un lauku apvidos (85%). Savukārt Rīgā gandrīz 1/4 respondentu (24%) norādīja, ka viņu faktiskā un deklarētā dzīvesvieta atšķiras.

Saskaņā ar pētījuma datiem 48% LR pilsoņu, kuru faktiskā un deklarētā dzīvesvieta atšķiras, abas dzīvesvietas atrodas vienas pašvaldības teritorijā. Tiesa, tikpat augsts respondentu īpatsvars (48%) norādīja, ka viņu faktiskā un deklarētā dzīvesvieta nav vienā pašvaldībā.

Aptuveni puse (51%) no tiem, kuru faktiskā dzīvesvieta un deklarētā dzīvesvieta ir dažādās pašvaldībās, atzīmēja, ka gribētu piedalīties vēlēšanās tajā pašvaldībā, kur ir viņu faktiskā dzīvesvieta. Jānorāda, ka nelielā respondentu skaita dēļ šajā grupā (n=78) iespējama augstāka statistiskā kļūda.

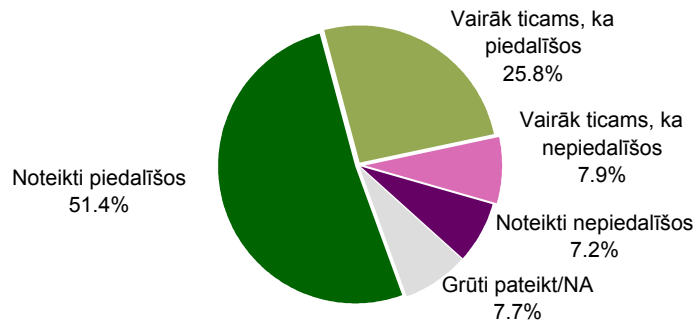
Lūgti raksturot, vai viņi saņemtu korespondenci, kas tiktu sūtīta uz deklarēto dzīvesvietu, gandrīz 2/3 LR pilsoņu, kuru faktiskā un deklarētā dzīvesvieta atšķiras, atbildēja, ka sev adresētu vēstuli „*saņemtu divu nedēļu laikā*” (63%), un vēl 12% atzīmēja, ka vēstuli „*vispār saņemtu, bet pēc ilgāka laika*”. Savukārt to, ka nesaņemtu vēstuli, kas viņiem tiktu sūtīta uz deklarēto adresi, norādīja 8% respondentu, kuri nedzīvo tur, kur ir deklarējušies.

Salīdzinoši augstāks to respondentu īpatsvars, kuri nesaņemtu sev adresētu vēstuli, bija starp iedzīvotājiem vecumā no 35 līdz 44 gadiem un 55 gadiem un vairāk, respondentiem ar zemiem vai vidēji zemiem ienākumiem, Latgalē dzīvojošajiem un respondentiem citās pilsētās (ne Rīgā).

Jāpiebilst, ka starp tiem, kuru faktiskā un deklarētā dzīvesvieta atrodas vienā pašvaldībā, 79% respondentu atzīmēja, ka sev adresētu vēstuli saņemtu divu nedēļu laikā. Retāk to norādīja tie, kuru faktiskā un deklarētā dzīvesvieta atrodas dažādās pašvaldībās (53%).

# 1. Līdzdalība pašvaldību vēlēšanās

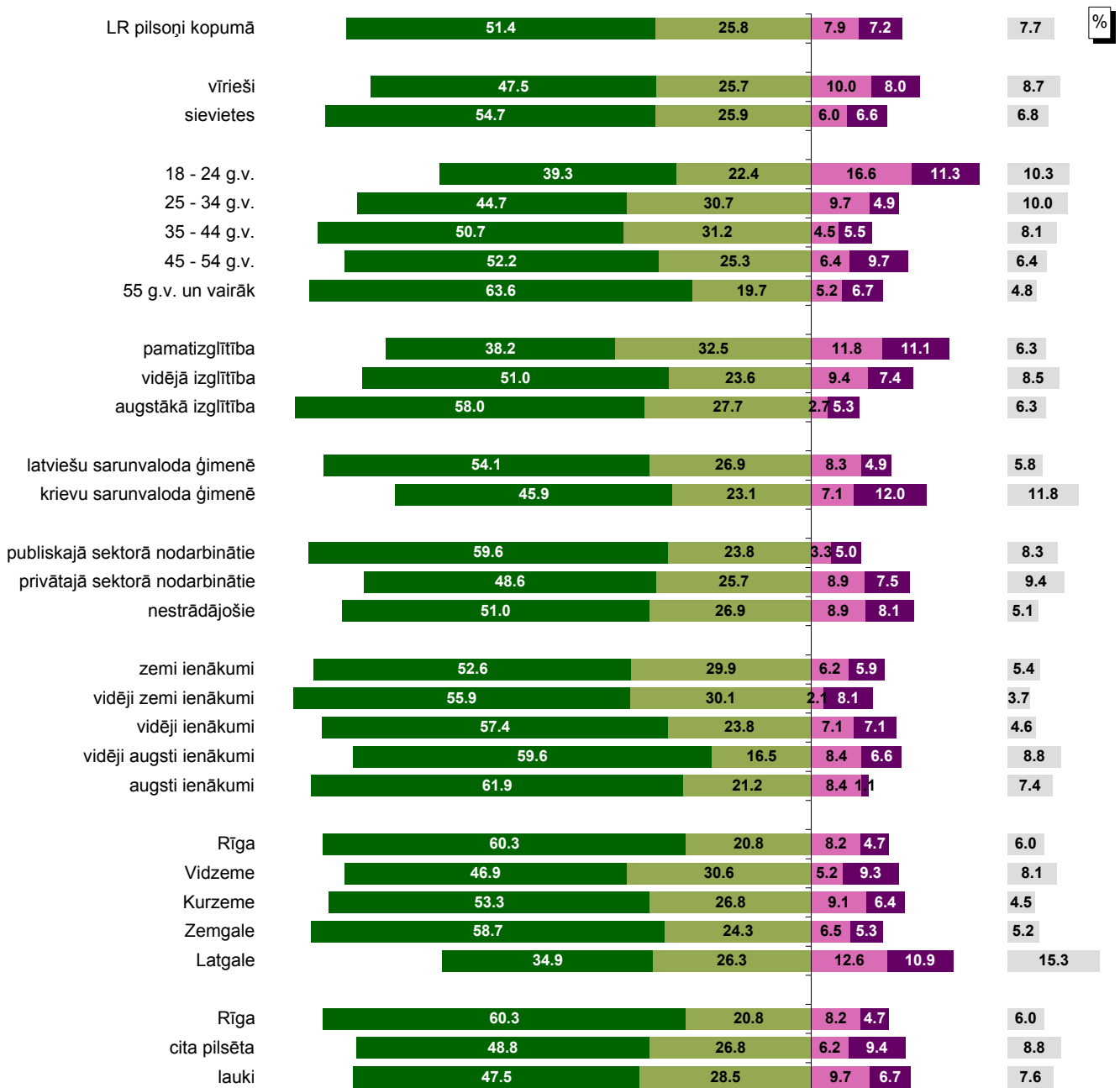
"Vai Jūs plānojat piedalīties pašvaldību vēlēšanās, kas notiks 2013.gada 1.jūnijā?"



Bāze: LR pilsoņi, n=852

## Sociāldemogrāfisko grupu atbilžu sadalījums

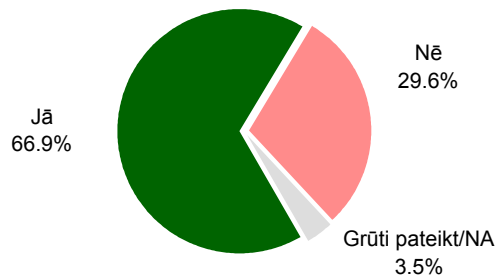
■ Noteikti piedalīšos ■ Vairāk ticams, ka piedalīšos ■ Vairāk ticams, ka nepiedalīšos ■ Noteikti nepiedalīšos ■ Grūti pateikt/NA



Bāzes: skatīt respondentu sociāldemogrāfisko raksturojumu 5.lpp.

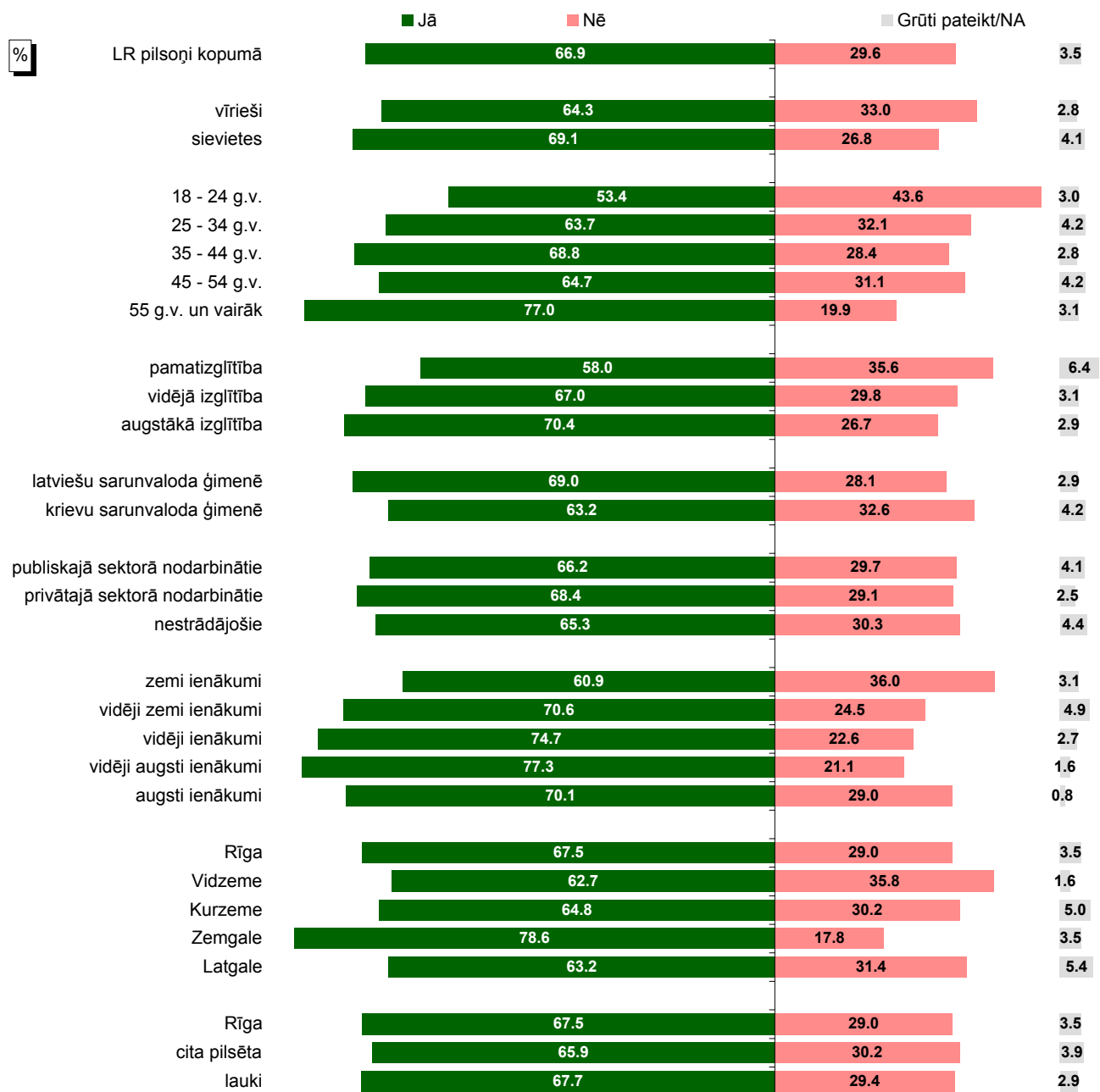
## 2. Informētība par pašvaldību vēlēšanu norises kārtību

"Vai Jūs zināt, ka pašvaldību vēlēšanās Jūs drīkstat balsot tikai tajā pašvaldībā, kur ne mazāk kā 90 dienas pirms vēlēšanām ir Jūsu deklarētā dzīvesvieta vai kurā Jums pieder nekustamais īpašums?"



Bāze: LR pilsoņi, n=852

### Sociāldemogrāfisko grupu atbilžu sadalījums

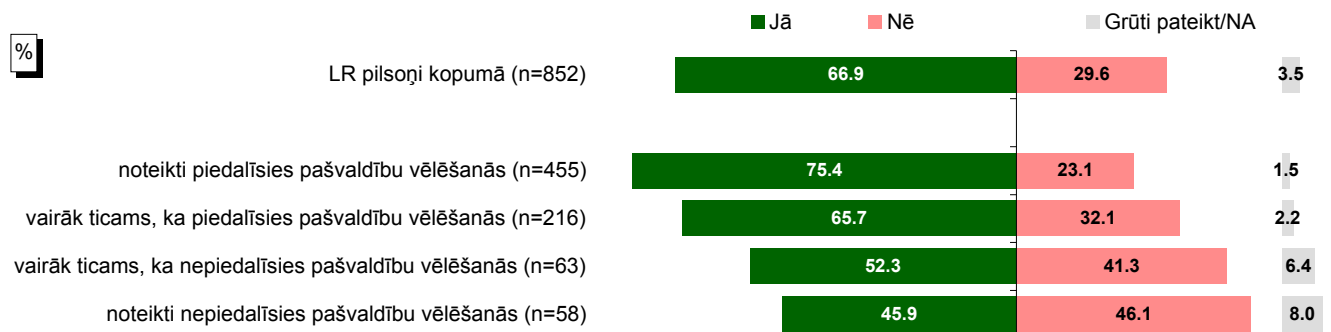


Bāzes: skatīt respondentu sociāldemogrāfisko raksturojumu 5.lpp.

## Vēlētāju attieksmju pētījums 2013

"Vai Jūs zināt, ka pašvaldību vēlēšanās Jūs drīkstat balsot tikai tajā pašvaldībā, kur ne mazāk kā 90 dienas pirms vēlēšanām ir Jūsu deklarētā dzīvesvieta vai kurā Jums pieder nekustamais īpašums?"

### Atbilžu salīdzinājums atkarībā no gatavības piedalīties pašvaldību vēlēšanās

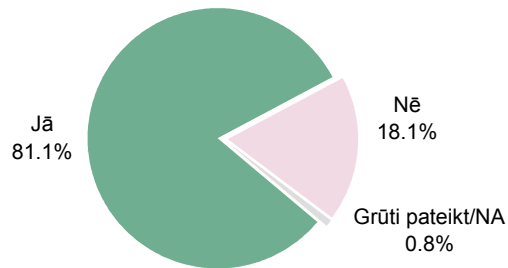


Bāze: LR pilsoņi

### 3. Iedzīvotāju dzīvesvietas raksturojums: deklarētās un faktiskās dzīvesvietas

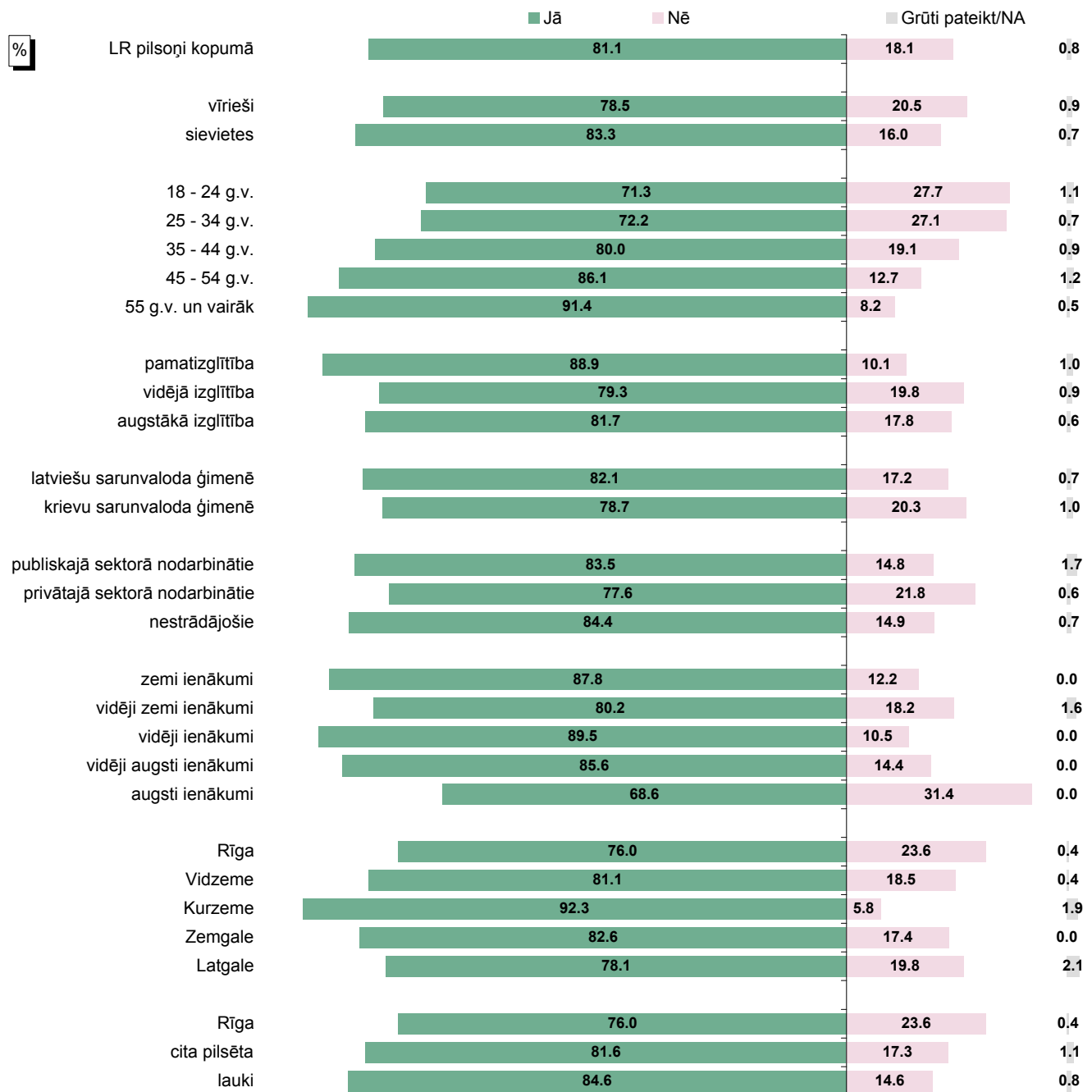
#### Deklarētā un faktiskā dzīvesvieta

"Vai Jūs dzīvojat tur, kur esat deklarējies (t.i., vai Jūsu faktiskā dzīvesvieta ir arī Jūsu deklarētā dzīvesvieta)?"



Bāze: LR pilsoņi, n=852

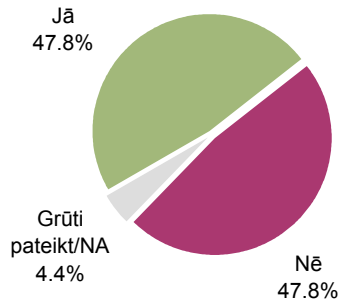
#### Sociāldemogrāfisko grupu atbilžu sadalījums



Bāzes: skatīt respondentu sociāldemogrāfisko raksturojumu 5.lpp.

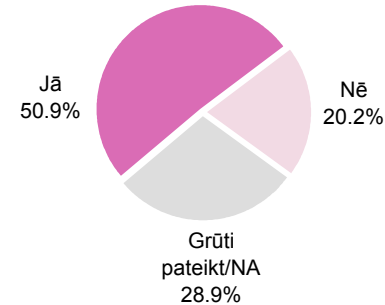
## Vēlētāju attieksmju pētījums 2013

"Vai Jūsu faktiskā un deklarētā dzīvesvieta atrodas vienas un tās pašas pašvaldības teritorijā?"



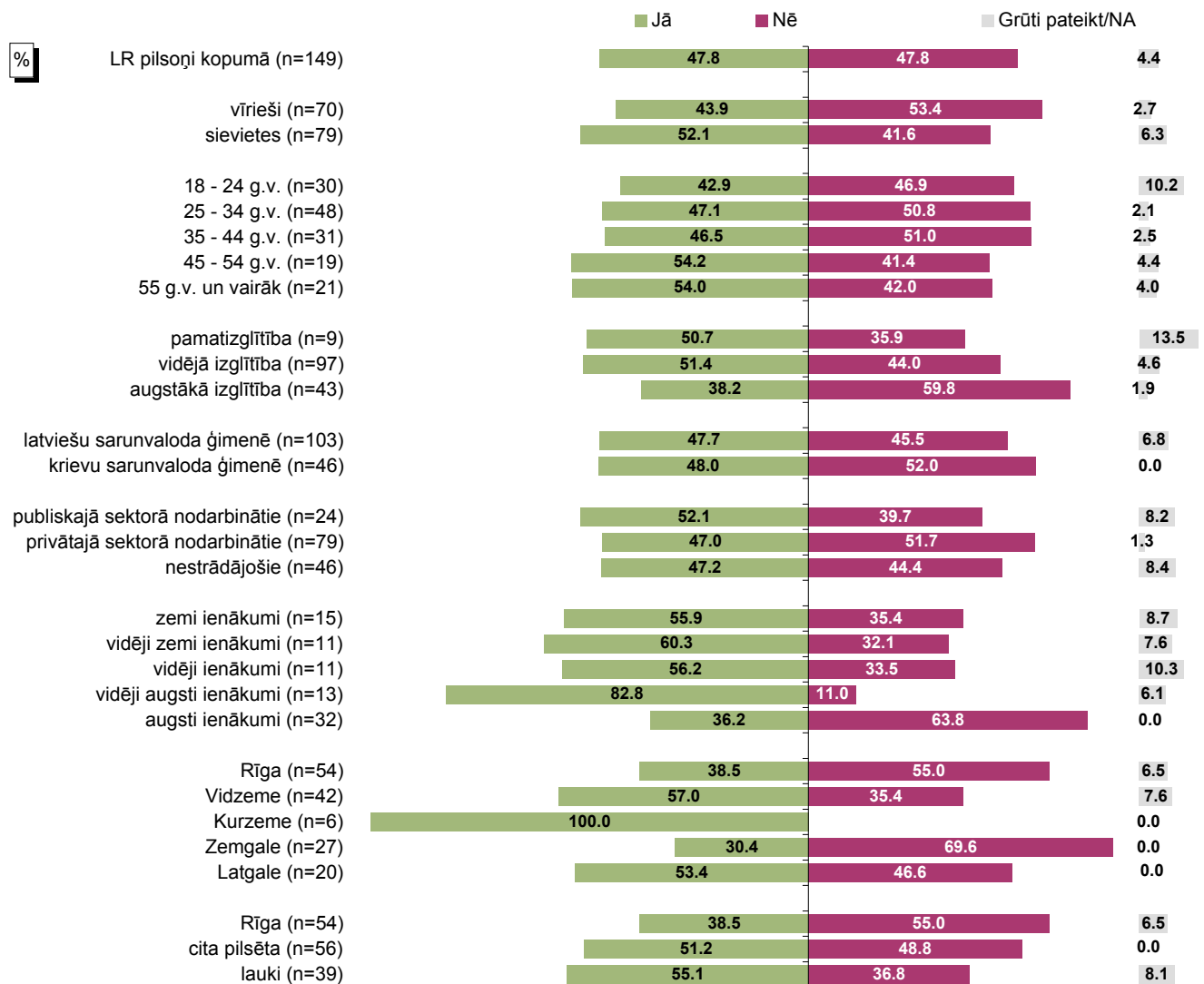
Bāze: LR pilsoņi, kuri nedzīvo tur, kur ir deklarējušies, n=149

"Vai Jūs gribētu piedalīties pašvaldību vēlēšanās tajā pašvaldībā, kurā ir Jūsu faktiskā dzīvesvieta?"



Bāze: LR pilsoņi, kuri nedzīvo tur, kur ir deklarējušies, un kuri NAV norādījuši, ka viņu faktiskā un deklarētā dzīvesvieta ir vienas un tās pašas pašvaldības teritorijā, n=78

## Atbildes par to, vai faktiskā un deklarētā dzīvesvieta atrodas vienā pašvaldībā, dažādās sociāldemogrāfiskajās grupās

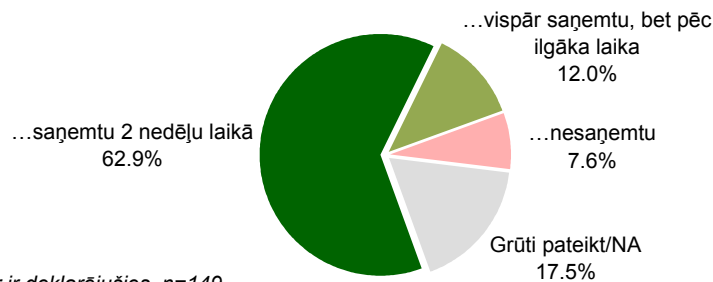


Bāze: LR pilsoņi, kuri nedzīvo tur, kur ir deklarējušies

## Vēlētāju attieksmju pētījums 2013

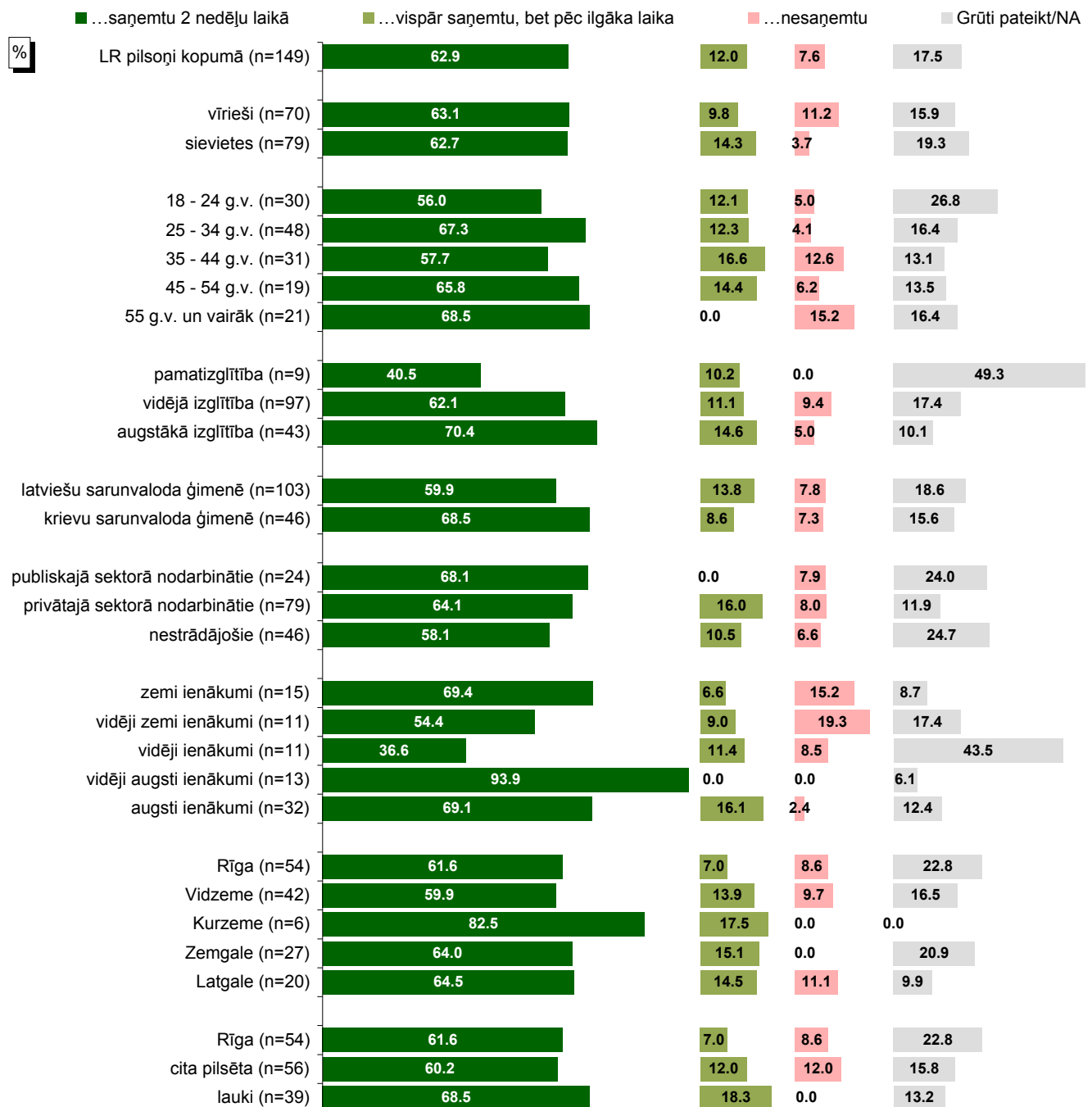
### Iedzīvotāju, kuru deklarētā un faktiskā dzīvesvieta atšķiras, sasniedzamība

"Ja Jums tiktu nosūtīta vēstule uz deklarēto dzīvesvietu, Jūs to, visticamāk, ..."



Bāze: LR pilsoņi, kuri nedzīvo tur, kur ir deklarējušies, n=149

### Sociāldemogrāfisko grupu atbilžu sadalījums

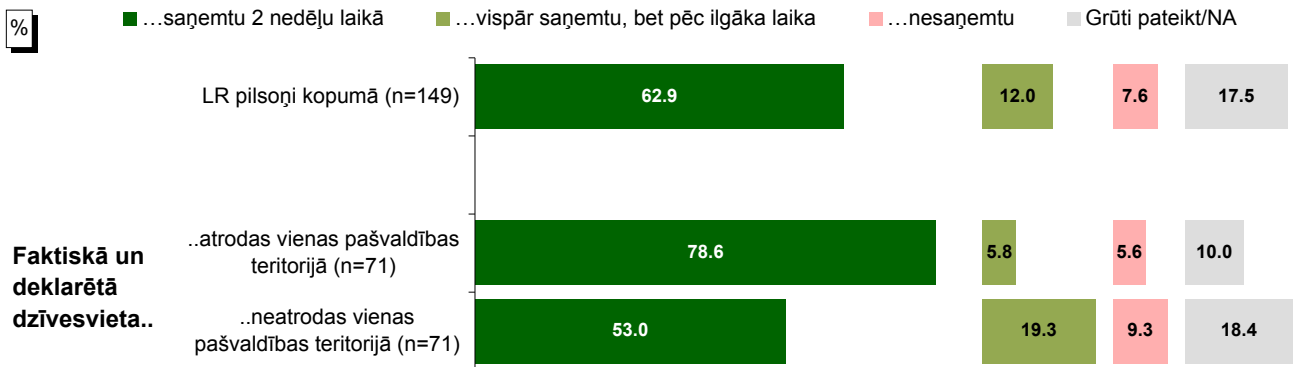


Bāze: LR pilsoņi, kuri nedzīvo tur, kur ir deklarējušies

## Vēlētāju attieksmju pētījums 2013

"Ja Jums tiktu nosūtīta vēstule uz deklarēto dzīvesvietu, Jūs to, visticamāk, ..."

Atbilžu salīdzinājums atkarībā no tā, vai deklarētā un faktiskā dzīvesvieta atrodas vienas pašvaldības teritorijā



Bāze: LR pilsoņi, kuri nedzīvo tur, kur ir deklarējušies

## Rezultātu tabulas

## Kopējais atbilžu sadalījums

### 1. Vai Jūs plānojat piedalīties pašvaldību vēlēšanās, kas notiks 2013.gada 1.jūnijā?

		nesvērts skaits	kol%
Vai Jūs plānojat piedalīties pašvaldību vēlēšanās, kas notiks 2013.gada 1.jūnijā?	Noteikti piedalīšos	455	51.4%
	Vairāk ticams, ka piedalīšos	216	25.8%
	Vairāk ticams, ka nepiedalīšos	63	7.9%
	Noteikti nepiedalīšos	58	7.2%
	Grūti pateikt/NA	60	7.7%
	Total	852	100.0%

Bāze: LR pilsoņi, n=852

### 1. Vai Jūs plānojat piedalīties pašvaldību vēlēšanās, kas notiks 2013.gada 1.jūnijā?

		nesvērts skaits	kol%
Vai Jūs plānojat piedalīties pašvaldību vēlēšanās, kas notiks 2013.gada 1.jūnijā?	Piedalīšos	671	77.2%
	Nepiedalīšos	121	15.1%
	Grūti pateikt/NA	60	7.7%
	Total	852	100.0%

Bāze: LR pilsoņi, n=852

### 2. Vai Jūs zināt, ka pašvaldību vēlēšanās Jūs drīkstat balsot tikai tajā pašvaldībā, kur ne mazāk kā 90 dienas pirms vēlēšanām ir Jūsu deklarētā dzīvesvieta vai kurā Jums pieder nekustamais īpašums?

		nesvērts skaits	kol%
Vai Jūs zināt, ka pašvaldību vēlēšanās Jūs drīkstat balsot tikai tajā pašvaldībā, kur ne mazāk kā 90 dienas pirms vēlēšanām ir Jūsu deklarētā dzīvesvieta vai kurā Jums pieder nekustamais īpašums?	Jā	581	66.9%
	Nē	242	29.6%
	Grūti pateikt/NA	29	3.5%
	Total	852	100.0%

Bāze: LR pilsoņi, n=852

### 3. Vai Jūs dzīvojat tur, kur esat deklarējies (t.i., vai Jūsu faktiskā dzīvesvieta ir arī Jūsu deklarētā dzīvesvieta)?

		nesvērts skaits	kol%
Vai Jūs dzīvojat tur, kur esat deklarējies (t.i., vai Jūsu faktiskā dzīvesvieta ir arī Jūsu deklarētā dzīvesvieta)?	Jā	697	81.1%
	Nē	149	18.1%
	Grūti pateikt/NA	6	.8%
	Total	852	100.0%

Bāze: LR pilsoņi, n=852

### 4. Vai Jūsu faktiskā un deklarētā dzīvesvieta atrodas vienas un tās pašas pašvaldības teritorijā?

		nesvērts skaits	kol%
Vai Jūsu faktiskā un deklarētā dzīvesvieta atrodas vienas un tās pašas pašvaldības teritorijā?	Jā	71	47.8%
	Nē	71	47.8%
	Grūti pateikt/NA	7	4.4%
	Total	149	100.0%

Bāze: LR pilsoņi, kuri nedzīvo tur, kur ir deklarējušies, n=149

## Vēlētāju attieksmju pētījums 2013

### 5. Vai Jūs gribētu piedalīties pašvaldību vēlēšanās tajā pašvaldībā, kurā ir Jūsu faktiskā dzīvesvieta?

		nesvērts skaits	kol%
Vai Jūs gribētu piedalīties pašvaldību vēlēšanās tajā pašvaldībā, kurā ir Jūsu faktiskā dzīvesvieta?	Jā	41	50.9%
	Nē	16	20.2%
	Grūti pateikt/NA	21	28.9%
	Total	78	100.0%

Bāze: LR pilsoņi, kuri nedzīvo tur, kur ir deklarējušies, un kuri NAV norādījuši, ka viņu faktiskā un deklarētā dzīvesvieta ir vienas un tās pašas pašvaldības teritorijā, n=78

### 6. Ja Jums tiktu nosūtīta vēstule uz deklarēto dzīvesvietu, Jūs to, visticamāk, ...

		nesvērts skaits	kol%
Ja Jums tiktu nosūtīta vēstule uz deklarēto dzīvesvietu, Jūs to, visticamāk, ...	...saņemtu 2 nedēļu laikā	93	62.9%
	...vispār saņemtu, bet pēc ilgāka laika	18	12.0%
	...nesaņemtu	11	7.6%
	Grūti pateikt/NA	27	17.5%
	Total	149	100.0%

Bāze: LR pilsoņi, kuri nedzīvo tur, kur ir deklarējušies, n=149

## Sociāldemogrāfisko grupu atbilžu sadalījums

### 1. Vai Jūs plānojat piedalīties pašvaldību vēlēšanās, kas notiks 2013.gada 1.jūnijā?

		Vai Jūs plānojat piedalīties pašvaldību vēlēšanās, kas notiks 2013.gada 1.jūnijā?										Total	
		Noteikti piedalīšos		Vairāk ticams, ka piedalīšos		Vairāk ticams, ka nepiedalīšos		Noteikti nepiedalīšos		Grūti pateikt/NA		nesvērts skaits	rindu%
		nesvērts skaits	rindu%	nesvērts skaits	rindu%	nesvērts skaits	rindu%	nesvērts skaits	rindu%	nesvērts skaits	rindu%		
LR pilsoņi kopumā		455	51.4%	216	25.8%	63	7.9%	58	7.2%	60	7.7%	852	100.0%
Dzimums	Vīrietis	173	47.5%	87	25.7%	33	10.0%	27	8.0%	29	8.7%	349	100.0%
	Sieviete	282	54.7%	129	25.9%	30	6.0%	31	6.6%	31	6.8%	503	100.0%
Vecums	18 - 24	44	39.3%	23	22.4%	16	16.6%	11	11.3%	10	10.3%	104	100.0%
	25 - 34	83	44.7%	55	30.7%	16	9.7%	8	4.9%	16	10.0%	178	100.0%
	35 - 44	86	50.7%	50	31.2%	8	4.5%	9	5.5%	12	8.1%	165	100.0%
	45 - 54	81	52.2%	39	25.3%	10	6.4%	14	9.7%	10	6.4%	154	100.0%
	55 - 74	161	63.6%	49	19.7%	13	5.2%	16	6.7%	12	4.8%	251	100.0%
Izglītība	Pamatizglītība	39	38.2%	30	32.5%	11	11.8%	10	11.1%	6	6.3%	96	100.0%
	Vidējā, vidējā profesionālā	270	51.0%	119	23.6%	46	9.4%	36	7.4%	41	8.5%	512	100.0%
	Augstākā	146	58.0%	67	27.7%	6	2.7%	12	5.3%	13	6.3%	244	100.0%
Tautība	Latvietis (-te)	345	54.5%	160	26.2%	48	8.1%	32	5.1%	36	6.1%	621	100.0%
	Cits (-ta)	110	44.6%	56	24.9%	15	7.3%	26	12.0%	24	11.2%	231	100.0%
Sarusnvaloda ģimenē	Latviešu	338	54.1%	161	26.9%	48	8.3%	30	4.9%	34	5.8%	611	100.0%
	Krievu	116	45.9%	54	23.1%	15	7.1%	27	12.0%	26	11.8%	238	100.0%
	Citā	1	25.7%	1	40.6%			1	33.7%			3	100.0%
Nodarbinātības sektors	Publiskajā sektorā (valsts, pašvaldības)	98	59.6%	39	23.8%	5	3.3%	8	5.0%	12	8.3%	162	100.0%
	Privātajā sektorā	189	48.6%	95	25.7%	32	8.9%	26	7.5%	32	9.4%	374	100.0%
	Nestrādāju	168	51.0%	82	26.9%	26	8.9%	24	8.1%	16	5.1%	316	100.0%
Pamatnodarbošanās	Vadītājs	26	58.8%	9	22.9%	2	5.5%	4	10.1%	1	2.6%	42	100.0%
	Speciālists, ierēdnis	125	51.9%	68	28.4%	15	6.6%	11	4.8%	18	8.3%	237	100.0%
	Strādnieks	107	47.7%	50	23.8%	18	8.3%	19	9.4%	21	10.8%	215	100.0%
	Zemnieks	10	68.4%	1	8.1%	1	8.8%			2	14.7%	14	100.0%
	Individuālais darbs	19	63.6%	6	22.2%	1	5.8%			2	8.4%	28	100.0%
	Pensionārs	101	63.7%	35	22.5%	6	3.8%	10	6.4%	6	3.7%	158	100.0%
	Skolnieks, students	20	45.5%	8	20.2%	8	21.3%	4	10.8%	1	2.2%	41	100.0%
	Mājsaimniece	15	44.8%	11	36.6%	3	8.9%	3	9.7%			32	100.0%
Bezdarbnieks	32	36.3%	28	33.9%	9	10.4%	7	8.8%	9	10.6%	85	100.0%	
Mēneša vidējie ienākumi uz vienu ģimenes locekli (kvintiles)	Zemi ienākumi	67	52.6%	36	29.9%	7	6.2%	7	5.9%	6	5.4%	123	100.0%
	Vidēji zemi ienākumi	37	55.9%	18	30.1%	1	2.1%	5	8.1%	2	3.7%	63	100.0%
	Vidēji ienākumi	64	57.4%	25	23.8%	7	7.1%	7	7.1%	5	4.6%	108	100.0%
	Vidēji augsti ienākumi	62	59.6%	16	16.5%	8	8.4%	7	6.6%	9	8.8%	102	100.0%
	Augsti ienākumi	67	61.9%	23	21.2%	8	8.4%	1	1.1%	7	7.4%	106	100.0%
Nezin/ NA	158	43.0%	98	28.1%	32	9.4%	31	9.6%	31	9.8%	350	100.0%	
Reģions (vēlēš. apg.)	Rīga	144	60.3%	49	20.8%	19	8.2%	10	4.7%	14	6.0%	236	100.0%
	Vidzeme	113	46.9%	70	30.6%	11	5.2%	21	9.3%	18	8.1%	233	100.0%
	Kurzeme	63	53.3%	30	26.8%	10	9.1%	7	6.4%	5	4.5%	115	100.0%
	Zemgale	95	58.7%	38	24.3%	11	6.5%	8	5.3%	8	5.2%	160	100.0%
	Latgale	40	34.9%	29	26.3%	12	12.6%	12	10.9%	15	15.3%	108	100.0%
Apdzīvota vieta	Rīga	144	60.3%	49	20.8%	19	8.2%	10	4.7%	14	6.0%	236	100.0%
	cita pilsēta	173	48.8%	88	26.8%	19	6.2%	30	9.4%	26	8.8%	336	100.0%
	lauki	138	47.5%	79	28.5%	25	9.7%	18	6.7%	20	7.6%	280	100.0%

Bāze: LR pilsoņi, n=852

# Vēlētāju attieksmju pētījums 2013

## 1. Vai Jūs plānojat piedalīties pašvaldību vēlēšanās, kas notiks 2013.gada 1.jūnijā?

		Vai Jūs plānojat piedalīties pašvaldību vēlēšanās, kas notiks 2013.gada 1.jūnijā?						Total	
		Piedalīšos		Nepiedalīšos		Grūti pateikt/NA		nesvērts skaits	rindu%
		nesvērts skaits	rindu%	nesvērts skaits	rindu%	nesvērts skaits	rindu%		
Visi respondenti		671	77.2%	121	15.1%	60	7.7%	852	100.0%
Dzimums	Vīrietis	260	73.2%	60	18.0%	29	8.7%	349	100.0%
	Sieviete	411	80.6%	61	12.6%	31	6.8%	503	100.0%
Vecums	18 - 24	67	61.8%	27	27.9%	10	10.3%	104	100.0%
	25 - 34	138	75.4%	24	14.6%	16	10.0%	178	100.0%
	35 - 44	136	81.9%	17	10.0%	12	8.1%	165	100.0%
	45 - 54	120	77.5%	24	16.1%	10	6.4%	154	100.0%
	55 - 74	210	83.3%	29	11.9%	12	4.8%	251	100.0%
Izglītība	Pamatizglītība	69	70.7%	21	23.0%	6	6.3%	96	100.0%
	Vidējā, vidējā profesionālā	389	74.7%	82	16.8%	41	8.5%	512	100.0%
	Augstākā	213	85.6%	18	8.0%	13	6.3%	244	100.0%
Tautība	Latvietis (-te)	505	80.6%	80	13.2%	36	6.1%	621	100.0%
	Cits (-ta)	166	69.5%	41	19.4%	24	11.2%	231	100.0%
Sarunvaloda ģimenē	Latviešu	499	81.0%	78	13.2%	34	5.8%	611	100.0%
	Krievu	170	69.1%	42	19.1%	26	11.8%	238	100.0%
	Citā	2	66.3%	1	33.7%			3	100.0%
Nodarbinātības sektors	Publiskajā sektorā (valsts, pašvaldības)	137	83.4%	13	8.3%	12	8.3%	162	100.0%
	Privātajā sektorā	284	74.3%	58	16.3%	32	9.4%	374	100.0%
	Nestrādāju	250	77.9%	50	17.0%	16	5.1%	316	100.0%
Pamatnodarbošanās	Vadītājs	35	81.7%	6	15.7%	1	2.6%	42	100.0%
	Speciālists, ierēdnis	193	80.3%	26	11.4%	18	8.3%	237	100.0%
	Strādnieks	157	71.5%	37	17.8%	21	10.8%	215	100.0%
	Zemnieks	11	76.5%	1	8.8%	2	14.7%	14	100.0%
	Individuālais darbs	25	85.8%	1	5.8%	2	8.4%	28	100.0%
	Pensionārs	136	86.2%	16	10.1%	6	3.7%	158	100.0%
	Skolnieks, students	28	65.7%	12	32.2%	1	2.2%	41	100.0%
	Mājsaimniece	26	81.3%	6	18.7%			32	100.0%
	Bezdarbnieks	60	70.2%	16	19.2%	9	10.6%	85	100.0%
Mēneša vidējie ienākumi uz vienu ģimenes locekli (kvintiles)	Zemi ienākumi	103	82.5%	14	12.1%	6	5.4%	123	100.0%
	Vidēji zemi ienākumi	55	86.1%	6	10.2%	2	3.7%	63	100.0%
	Vidēji ienākumi	89	81.2%	14	14.2%	5	4.6%	108	100.0%
	Vidēji augsti ienākumi	78	76.1%	15	15.0%	9	8.8%	102	100.0%
	Augsti ienākumi	90	83.1%	9	9.5%	7	7.4%	106	100.0%
	Nezin/ NA	256	71.1%	63	19.0%	31	9.8%	350	100.0%
Reģions (vēlēš. apg.)	Rīga	193	81.1%	29	12.9%	14	6.0%	236	100.0%
	Vidzeme	183	77.4%	32	14.4%	18	8.1%	233	100.0%
	Kurzeme	93	80.1%	17	15.4%	5	4.5%	115	100.0%
	Zemgale	133	83.0%	19	11.8%	8	5.2%	160	100.0%
	Latgale	69	61.2%	24	23.5%	15	15.3%	108	100.0%
Apdzīvota vieta	Rīga	193	81.1%	29	12.9%	14	6.0%	236	100.0%
	cita pilsēta	261	75.6%	49	15.6%	26	8.8%	336	100.0%
	lauki	217	76.0%	43	16.4%	20	7.6%	280	100.0%

Bāze: LR pilsoņi, n=852

## Vēlētāju attieksmju pētījums 2013

### 2. Vai Jūs zināt, ka pašvaldību vēlēšanās Jūs drīkstat balsot tikai tajā pašvaldībā, kur ne mazāk kā 90 dienas pirms vēlēšanām ir Jūsu deklarētā dzīvesvieta vai kurā Jums pieder nekustamais īpašums?

		Vai Jūs zināt, ka pašvaldību vēlēšanās Jūs drīkstat balsot tikai tajā pašvaldībā, kur ne mazāk kā 90 dienas pirms vēlēšanām ir Jūsu deklarētā dzīvesvieta vai kurā Jums pieder nekustamais īpašums?						Total	
		Jā		Nē		Grūti pateikt/NA		nesvērts skaits	rindu%
		nesvērts skaits	rindu%	nesvērts skaits	rindu%	nesvērts skaits	rindu%		
LR pilsoņi kopumā		581	66.9%	242	29.6%	29	3.5%	852	100.0%
Dzimums	Vīrietis	229	64.3%	111	33.0%	9	2.8%	349	100.0%
	Sieviete	352	69.1%	131	26.8%	20	4.1%	503	100.0%
Vecums	18 - 24	57	53.4%	44	43.6%	3	3.0%	104	100.0%
	25 - 34	115	63.7%	56	32.1%	7	4.2%	178	100.0%
	35 - 44	115	68.8%	46	28.4%	4	2.8%	165	100.0%
	45 - 54	100	64.7%	47	31.1%	7	4.2%	154	100.0%
	55 - 74	194	77.0%	49	19.9%	8	3.1%	251	100.0%
Izglītība	Pamatizglītība	58	58.0%	32	35.6%	6	6.4%	96	100.0%
	Vidējā, vidējā profesionālā	348	67.0%	147	29.8%	17	3.1%	512	100.0%
	Augstākā	175	70.4%	63	26.7%	6	2.9%	244	100.0%
Tautība	Latvietis (-te)	435	69.3%	167	27.8%	19	2.9%	621	100.0%
	Cits (-ta)	146	61.5%	75	33.8%	10	4.7%	231	100.0%
Sarunvaloda ģimenē	Latviešu	426	69.0%	166	28.1%	19	2.9%	611	100.0%
	Krievu	155	63.2%	74	32.6%	9	4.2%	238	100.0%
	Citā			2	59.4%	1	40.6%	3	100.0%
Nodarbinātības sektors	Publiskajā sektorā (valsts, pašvaldības)	107	66.2%	48	29.7%	7	4.1%	162	100.0%
	Privātajā sektorā	262	68.4%	103	29.1%	9	2.5%	374	100.0%
	Nestrādāju	212	65.3%	91	30.3%	13	4.4%	316	100.0%
Pamatnodarbošanās	Vadītājs	27	63.2%	15	36.8%			42	100.0%
	Speciālists, ierēdnis	167	69.8%	62	26.9%	8	3.3%	237	100.0%
	Strādnieks	140	63.6%	67	32.7%	8	3.7%	215	100.0%
	Zemnieks	12	85.3%	2	14.7%			14	100.0%
	Individuālais darbs	23	83.1%	5	16.9%			28	100.0%
	Pensionārs	116	72.1%	35	23.3%	7	4.7%	158	100.0%
	Skolnieks, students	23	55.4%	16	38.9%	2	5.7%	41	100.0%
	Mājsaimniece	26	80.4%	5	16.4%	1	3.2%	32	100.0%
Bezdarbnieks	47	55.0%	35	41.4%	3	3.5%	85	100.0%	
Mēneša vidējie ienākumi uz vienu ģimenes locekli (kvintiles)	Zemi ienākumi	76	60.9%	43	36.0%	4	3.1%	123	100.0%
	Vidēji zemi ienākumi	45	70.6%	15	24.5%	3	4.9%	63	100.0%
	Vidēji ienākumi	82	74.7%	23	22.6%	3	2.7%	108	100.0%
	Vidēji augsti ienākumi	79	77.3%	21	21.1%	2	1.6%	102	100.0%
	Augsti ienākumi	75	70.1%	30	29.0%	1	.8%	106	100.0%
	Nezin/ NA	224	62.2%	110	32.9%	16	4.9%	350	100.0%
Reģions (vēlēš. apg.)	Rīga	162	67.5%	66	29.0%	8	3.5%	236	100.0%
	Vidzeme	147	62.7%	82	35.8%	4	1.6%	233	100.0%
	Kurzeme	76	64.8%	33	30.2%	6	5.0%	115	100.0%
	Zemgale	126	78.6%	28	17.8%	6	3.5%	160	100.0%
	Latgale	70	63.2%	33	31.4%	5	5.4%	108	100.0%
Apdzīvota vieta	Rīga	162	67.5%	66	29.0%	8	3.5%	236	100.0%
	cita pilsēta	228	65.9%	96	30.2%	12	3.9%	336	100.0%
	lauki	191	67.7%	80	29.4%	9	2.9%	280	100.0%

Bāze: LR pilsoņi, n=852

## Vēlētāju attieksmju pētījums 2013

### 3.Vai Jūs dzīvojat tur, kur esat deklarējies (t.i., vai Jūsu faktiskā dzīvesvieta ir arī Jūsu deklarētā dzīvesvieta)?

		Vai Jūs dzīvojat tur, kur esat deklarējies (t.i., vai Jūsu faktiskā dzīvesvieta ir arī Jūsu deklarētā dzīvesvieta)?						Total	
		Jā		Nē		Grūti pateikt/NA		nesvērts skaits	rindu%
		nesvērts skaits	rindu%	nesvērts skaits	rindu%	nesvērts skaits	rindu%		
LR pilsoņi kopumā		697	81.1%	149	18.1%	6	.8%	852	100.0%
Dzimums	Vīrietis	276	78.5%	70	20.5%	3	.9%	349	100.0%
	Sieviete	421	83.3%	79	16.0%	3	.7%	503	100.0%
Vecums	18 - 24	73	71.3%	30	27.7%	1	1.1%	104	100.0%
	25 - 34	129	72.2%	48	27.1%	1	.7%	178	100.0%
	35 - 44	133	80.0%	31	19.1%	1	.9%	165	100.0%
	45 - 54	133	86.1%	19	12.7%	2	1.2%	154	100.0%
	55 - 74	229	91.4%	21	8.2%	1	.5%	251	100.0%
Izglītība	Pamatizglītība	86	88.9%	9	10.1%	1	1.0%	96	100.0%
	Vidējā, vidējā profesionālā	411	79.3%	97	19.8%	4	.9%	512	100.0%
	Augstākā	200	81.7%	43	17.8%	1	.6%	244	100.0%
Tautība	Latvietis (-te)	509	81.6%	108	17.7%	4	.7%	621	100.0%
	Cits (-ta)	188	79.9%	41	19.0%	2	1.1%	231	100.0%
Sarunvaloda ģimenē	Latviešu	504	82.1%	103	17.2%	4	.7%	611	100.0%
	Krievu	190	78.7%	46	20.3%	2	1.0%	238	100.0%
	Citā	3	100.0%					3	100.0%
Nodarbinātības sektors	Publiskajā sektorā (valsts, pašvaldības)	136	83.5%	24	14.8%	2	1.7%	162	100.0%
	Privātajā sektorā	293	77.6%	79	21.8%	2	.6%	374	100.0%
	Nestrādāju	268	84.4%	46	14.9%	2	.7%	316	100.0%
Pamatnodarbošanās	Vadītājs	34	80.1%	8	19.9%			42	100.0%
	Speciālists, ierēdnis	193	81.2%	43	18.1%	1	.6%	237	100.0%
	Strādnieks	168	77.1%	44	21.4%	3	1.5%	215	100.0%
	Zemnieks	13	92.5%	1	7.5%			14	100.0%
	Individuālais darbs	21	72.2%	7	27.8%			28	100.0%
	Pensionārs	143	90.5%	14	8.8%	1	.7%	158	100.0%
	Skolnieks, students	31	77.1%	10	22.9%			41	100.0%
	Mājsaimniece	25	77.8%	7	22.2%			32	100.0%
Bezdarbnieks	69	81.0%	15	17.9%	1	1.1%	85	100.0%	
Mēneša vidējie ienākumi uz vienu ģimenes locekli (kvintiles)	Zemi ienākumi	108	87.8%	15	12.2%			123	100.0%
	Vidēji zemi ienākumi	51	80.2%	11	18.2%	1	1.6%	63	100.0%
	Vidēji ienākumi	97	89.5%	11	10.5%			108	100.0%
	Vidēji augsti ienākumi	89	85.6%	13	14.4%			102	100.0%
	Augsti ienākumi	74	68.6%	32	31.4%			106	100.0%
Nezin/ NA	278	78.9%	67	19.5%	5	1.7%	350	100.0%	
Reģions (vēlēt. apg.)	Rīga	181	76.0%	54	23.6%	1	.4%	236	100.0%
	Vidzeme	190	81.1%	42	18.5%	1	.4%	233	100.0%
	Kurzeme	107	92.3%	6	5.8%	2	1.9%	115	100.0%
	Zemgale	133	82.6%	27	17.4%			160	100.0%
	Latgale	86	78.1%	20	19.8%	2	2.1%	108	100.0%
Apdzīvota vieta	Rīga	181	76.0%	54	23.6%	1	.4%	236	100.0%
	cita pilsēta	277	81.6%	56	17.3%	3	1.1%	336	100.0%
	lauki	239	84.6%	39	14.6%	2	.8%	280	100.0%

Bāze: LR pilsoņi, n=852

4. Vai Jūsu faktiskā un deklarētā dzīvesvieta atrodas vienas un tās pašas pašvaldības teritorijā?

		Vai Jūsu faktiskā un deklarētā dzīvesvieta atrodas vienas un tās pašas pašvaldības teritorijā?						Total	
		Jā		Nē		Grūti pateikt/NA		nesvērts skaits	rindu%
		nesvērts skaits	rindu%	nesvērts skaits	rindu%	nesvērts skaits	rindu%		
LR pilsoņi kopumā		71	47.8%	71	47.8%	7	4.4%	149	100.0%
Dzimums	Vīrietis	31	43.9%	37	53.4%	2	2.7%	70	100.0%
	Sieviete	40	52.1%	34	41.6%	5	6.3%	79	100.0%
Vecums	18 - 24	13	42.9%	14	46.9%	3	10.2%	30	100.0%
	25 - 34	23	47.1%	24	50.8%	1	2.1%	48	100.0%
	35 - 44	14	46.5%	16	51.0%	1	2.5%	31	100.0%
	45 - 54	10	54.2%	8	41.4%	1	4.4%	19	100.0%
	55 - 74	11	54.0%	9	42.0%	1	4.0%	21	100.0%
Izglītība	Pamatizglītība	5	50.7%	3	35.9%	1	13.5%	9	100.0%
	Vidējā, vidējā profesionālā	50	51.4%	42	44.0%	5	4.6%	97	100.0%
	Augstākā	16	38.2%	26	59.8%	1	1.9%	43	100.0%
Tautība	Latvietis (-te)	54	51.3%	48	43.4%	6	5.2%	108	100.0%
	Cits (-ta)	17	40.4%	23	56.9%	1	2.7%	41	100.0%
Sarunvaloda ģimenē	Latviešu	48	47.7%	48	45.5%	7	6.8%	103	100.0%
	Krievu	23	48.0%	23	52.0%			46	100.0%
Nodarbinātības sektors	Publiskajā sektorā (valsts, pašvaldības)	12	52.1%	10	39.7%	2	8.2%	24	100.0%
	Privātajā sektorā	38	47.0%	40	51.7%	1	1.3%	79	100.0%
	Nestrādāju	21	47.2%	21	44.4%	4	8.4%	46	100.0%
Pamatnodarbošanās	Vadītājs	4	52.5%	4	47.5%			8	100.0%
	Speciālists, ierēdnis	18	42.8%	23	52.7%	2	4.5%	43	100.0%
	Strādnieks	23	49.7%	20	48.1%	1	2.2%	44	100.0%
	Zemnieks	1	100.0%					1	100.0%
	Individuālais darbs	4	53.8%	3	46.2%			7	100.0%
	Pensionārs	6	47.5%	7	46.7%	1	5.8%	14	100.0%
	Skolnieks, students	5	52.1%	5	47.9%			10	100.0%
	Mājsaimniece	4	54.6%	3	45.4%			7	100.0%
Bezdarbnieks	6	40.8%	6	39.9%	3	19.3%	15	100.0%	
Mēneša vidējie ienākumi uz vienu ģimenes locekli (kvintiles)	Zemi ienākumi	9	55.9%	5	35.4%	1	8.7%	15	100.0%
	Vidēji zemi ienākumi	6	60.3%	4	32.1%	1	7.6%	11	100.0%
	Vidēji ienākumi	6	56.2%	4	33.5%	1	10.3%	11	100.0%
	Vidēji augsti ienākumi	11	82.8%	1	11.0%	1	6.1%	13	100.0%
	Augsti ienākumi	12	36.2%	20	63.8%			32	100.0%
Nezin/ NA	27	40.8%	37	55.5%	3	3.8%	67	100.0%	
Reģions (vēlēs. apg.)	Rīga	21	38.5%	29	55.0%	4	6.5%	54	100.0%
	Vidzeme	25	57.0%	14	35.4%	3	7.6%	42	100.0%
	Kurzeme	6	100.0%					6	100.0%
	Zemgale	8	30.4%	19	69.6%			27	100.0%
	Latgale	11	53.4%	9	46.6%			20	100.0%
Apdzīvota vieta	Rīga	21	38.5%	29	55.0%	4	6.5%	54	100.0%
	cita pilsēta	28	51.2%	28	48.8%			56	100.0%
	lauki	22	55.1%	14	36.8%	3	8.1%	39	100.0%

Bāze: LR pilsoņi, kuri nedzīvo tur, kur ir deklarējušies, n=149

## Vēlētāju attieksmju pētījums 2013

### 5. Vai Jūs gribētu piedalīties pašvaldību vēlēšanās tajā pašvaldībā, kurā ir Jūsu faktiskā dzīvesvieta?

		Vai Jūs gribētu piedalīties pašvaldību vēlēšanās tajā pašvaldībā, kurā ir Jūsu faktiskā dzīvesvieta?						Total	
		Jā		Nē		Grūti pateikt/NA		nesvērts skaits	rindu%
		nesvērts skaits	rindu%	nesvērts skaits	rindu%	nesvērts skaits	rindu%		
LR pilsoņi kopumā		41	50.9%	16	20.2%	21	28.9%	78	100.0%
Dzimums	Vīrietis	19	47.7%	6	15.6%	14	36.6%	39	100.0%
	Sieviete	22	54.9%	10	26.1%	7	19.0%	39	100.0%
Vecums	18 - 24	6	32.4%	4	23.9%	7	43.7%	17	100.0%
	25 - 34	17	66.6%	2	7.9%	6	25.4%	25	100.0%
	35 - 44	9	50.4%	4	23.4%	4	26.2%	17	100.0%
	45 - 54	4	45.1%	3	31.9%	2	23.0%	9	100.0%
	55 - 74	5	47.3%	3	33.5%	2	19.1%	10	100.0%
Izglītība	Pamatizglītība					4	100.0%	4	100.0%
	Vidējā, vidējā profesionālā	20	41.5%	12	25.6%	15	32.9%	47	100.0%
	Augstākā	21	78.9%	4	13.7%	2	7.4%	27	100.0%
Tautība	Latvietis (-te)	32	59.5%	10	17.6%	12	22.9%	54	100.0%
	Cits (-ta)	9	36.1%	6	24.7%	9	39.1%	24	100.0%
Sarunvaloda ģimenē	Latviešu	32	58.1%	10	17.1%	13	24.8%	55	100.0%
	Krievu	9	37.5%	6	26.1%	8	36.4%	23	100.0%
Nodarbinātības sektors	Publiskajā sektorā (valsts, pašvaldības)	6	50.9%	3	21.8%	3	27.3%	12	100.0%
	Privātajā sektorā	25	58.4%	8	20.3%	8	21.3%	41	100.0%
	Nestrādāju	10	36.7%	5	19.4%	10	43.9%	25	100.0%
Pamatnodarbošanās	Vadītājs	2	48.2%	1	23.5%	1	28.3%	4	100.0%
	Speciālists, ierēdnis	17	69.9%	5	17.7%	3	12.4%	25	100.0%
	Strādnieks	9	39.8%	5	25.8%	7	34.4%	21	100.0%
	Individuālais darbs	3	100.0%					3	100.0%
	Pensionārs	3	32.0%	3	43.3%	2	24.7%	8	100.0%
	Skolnieks, students	1	17.4%	2	37.2%	2	45.4%	5	100.0%
	Mājsaimniece	3	100.0%					3	100.0%
	Bezdarbnieks	3	30.0%			6	70.0%	9	100.0%
Mēneša vidējie ienākumi uz vienu ģimenes locekli (kvintiles)	Zemi ienākumi	3	49.2%	2	31.0%	1	19.8%	6	100.0%
	Vidēji zemi ienākumi	3	59.4%			2	40.6%	5	100.0%
	Vidēji ienākumi	1	14.3%	1	14.3%	3	71.4%	5	100.0%
	Vidēji augsti ienākumi	1	64.2%			1	35.8%	2	100.0%
	Augsti ienākumi	14	68.9%	3	13.1%	3	18.0%	20	100.0%
	Nezin/ NA	19	44.3%	10	26.3%	11	29.4%	40	100.0%
Reģions (vēlēš. apg.)	Rīga	18	52.5%	5	13.9%	10	33.5%	33	100.0%
	Vidzeme	9	51.6%	2	11.8%	6	36.5%	17	100.0%
	Zemgale	11	57.9%	5	25.1%	3	17.0%	19	100.0%
	Latgale	3	35.3%	4	44.2%	2	20.4%	9	100.0%
Apdzīvota vieta	Rīga	18	52.5%	5	13.9%	10	33.5%	33	100.0%
	cita pilsēta	15	52.7%	7	24.5%	6	22.9%	28	100.0%
	lauki	8	45.1%	4	24.8%	5	30.1%	17	100.0%

Bāze: LR pilsoņi, kuri nedzīvo tur, kur ir deklarējušies, un kuri NAV norādījuši, ka viņu faktiskā un deklarētā dzīvesvieta ir vienas un tās pašas pašvaldības teritorijā, n=78

## Vēlētāju attieksmju pētījums 2013

### 6. Ja Jums tiktu nosūtīta vēstule uz deklarēto dzīvesvietu, Jūs to, visticamāk, ...

		Ja Jums tiktu nosūtīta vēstule uz deklarēto dzīvesvietu, Jūs to, visticamāk, ...								Total	
		...saņemtu 2 nedēļu laikā		...vispār saņemtu, bet pēc ilgāka laika		...nesaņemtu		Grūti pateikt/NA		nesvērts skaits	rindu%
		nesvērts skaits	rindu%	nesvērts skaits	rindu%	nesvērts skaits	rindu%	nesvērts skaits	rindu%		
LR pilsoņi kopumā		93	62.9%	18	12.0%	11	7.6%	27	17.5%	149	100.0%
Dzimums	Vīrietis	44	63.1%	7	9.8%	8	11.2%	11	15.9%	70	100.0%
	Sieviete	49	62.7%	11	14.3%	3	3.7%	16	19.3%	79	100.0%
Vecums	18 - 24	17	56.0%	4	12.1%	1	5.0%	8	26.8%	30	100.0%
	25 - 34	32	67.3%	6	12.3%	2	4.1%	8	16.4%	48	100.0%
	35 - 44	18	57.7%	5	16.6%	4	12.6%	4	13.1%	31	100.0%
	45 - 54	12	65.8%	3	14.4%	1	6.2%	3	13.5%	19	100.0%
	55 - 74	14	68.5%			3	15.2%	4	16.4%	21	100.0%
Izglītība	Pamatizglītība	4	40.5%	1	10.2%			4	49.3%	9	100.0%
	Vidējā, vidējā profesionālā	59	62.1%	11	11.1%	9	9.4%	18	17.4%	97	100.0%
	Augstākā	30	70.4%	6	14.6%	2	5.0%	5	10.1%	43	100.0%
Tautība	Latvietis (-te)	65	60.7%	15	14.5%	8	7.4%	20	17.3%	108	100.0%
	Cits (-ta)	28	67.5%	3	6.7%	3	7.9%	7	17.9%	41	100.0%
Sarunvaloda ģimenē	Latviešu	61	59.9%	14	13.8%	8	7.8%	20	18.6%	103	100.0%
	Krievu	32	68.5%	4	8.6%	3	7.3%	7	15.6%	46	100.0%
Nodarbinātības sektors	Publiskajā sektorā (valsts, pašvaldības)	16	68.1%			2	7.9%	6	24.0%	24	100.0%
	Privātajā sektorā	50	64.1%	13	16.0%	6	8.0%	10	11.9%	79	100.0%
	Nestrādāju	27	58.1%	5	10.5%	3	6.6%	11	24.7%	46	100.0%
Pamatnodarbošanās	Vadītājs	6	77.3%	1	11.1%			1	11.6%	8	100.0%
	Speciālists, ierēdnis	27	64.3%	5	12.1%	3	6.7%	8	16.9%	43	100.0%
	Strādnieks	27	61.4%	6	13.4%	4	9.7%	7	15.5%	44	100.0%
	Zemnieks	1	100.0%							1	100.0%
	Individuālais darbs	5	72.7%	1	13.5%	1	13.8%			7	100.0%
	Pensionārs	9	66.4%			2	14.9%	3	18.7%	14	100.0%
	Skolnieks, students	7	69.3%	1	7.8%			2	22.9%	10	100.0%
	Mājsaimniece	5	74.3%	2	25.7%					7	100.0%
	Bezdarbnieks	6	37.7%	2	13.9%	1	7.5%	6	40.8%	15	100.0%
Mēneša vidējie ienākumi uz vienu ģimenes locekli (kvintiles)	Zemi ienākumi	11	69.4%	1	6.6%	2	15.2%	1	8.7%	15	100.0%
	Vidēji zemi ienākumi	6	54.4%	1	9.0%	2	19.3%	2	17.4%	11	100.0%
	Vidēji ienākumi	4	36.6%	1	11.4%	1	8.5%	5	43.5%	11	100.0%
	Vidēji augsti ienākumi	12	93.9%					1	6.1%	13	100.0%
	Augsti ienākumi	22	69.1%	5	16.1%	1	2.4%	4	12.4%	32	100.0%
	Nezin/ NA	38	57.4%	10	14.3%	5	7.9%	14	20.3%	67	100.0%
Reģions (vēlēj. apg.)	Rīga	33	61.6%	4	7.0%	5	8.6%	12	22.8%	54	100.0%
	Vidzeme	25	59.9%	6	13.9%	4	9.7%	7	16.5%	42	100.0%
	Kurzeme	5	82.5%	1	17.5%					6	100.0%
	Zemgale	17	64.0%	4	15.1%			6	20.9%	27	100.0%
	Latgale	13	64.5%	3	14.5%	2	11.1%	2	9.9%	20	100.0%
Apdzīvota vieta	Rīga	33	61.6%	4	7.0%	5	8.6%	12	22.8%	54	100.0%
	cita pilsēta	33	60.2%	7	12.0%	6	12.0%	10	15.8%	56	100.0%
	lauki	27	68.5%	7	18.3%			5	13.2%	39	100.0%

Bāze: LR pilsoņi, kuri nedzīvo tur, kuri ir deklarējušies, n=149

## **Aptaujā izmantotā anketa**

Aptaujā izmantotā anketa

**1. Vai Jūs plānojat piedalīties pašvaldību vēlēšanās, kas notiks 2013.gada 1.jūnijā?**

Noteikti piedalīšos	1
Vairāk ticams, ka piedalīšos	2
Vairāk ticams, ka nepiedalīšos	3
Noteikti nepiedalīšos	4
Grūti pateikt/NA	8

**2. Vai Jūs zināt, ka pašvaldību vēlēšanās Jūs drīkstat balsot tikai tajā pašvaldībā, kur ne mazāk kā 90 dienas pirms vēlēšanām ir Jūsu deklarētā dzīvesvieta vai kurā Jums pieder nekustamais īpašums?**

Jā	1
Nē	2
Grūti pateikt/NA	8

**3. Vai Jūs dzīvojat tur, kur esat deklarējies (t.i., vai Jūsu faktiskā dzīvesvieta ir arī Jūsu deklarētā dzīvesvieta)?**

Jā	1	<i>Interviju beigt</i>
Nē	2	<i>Pāriet pie jautājuma 4</i>
Grūti pateikt/NA	8	<i>Interviju beigt</i>

**4. Vai Jūsu faktiskā un deklarētā dzīvesvieta atrodas vienas un tās pašas pašvaldības teritorijā?**

Jā	1	<i>Pāriet pie 6</i>
Nē	2	<i>Pāriet pie 5</i>
Grūti pateikt/NA	8	

**5. Vai Jūs gribētu piedalīties pašvaldību vēlēšanās tajā pašvaldībā, kurā ir Jūsu faktiskā dzīvesvieta?**

Jā	1
Nē	2
Grūti pateikt/NA	8

**6. Ja Jums tiktu nosūtīta vēstule uz deklarēto dzīvesvietu, Jūs to, visticamāk, ...**

*(Izsniegt kartīti 6, atzīmēt vienu atbildi!)*

...saņemtu 2 nedēļu laikā	1
...vispār saņemtu, bet pēc ilgāka laika	2
...nesaņemtu	3
Grūti pateikt/NA	8

**SKDS**

sabiedriskās domas pētījumu centrs

---

Baznīcas iela 32-2, Rīga, Latvija, LV-1010

Tālr.: 67 312 876, fakss: 67 312 874

E-mail: [skds@skds.lv](mailto:skds@skds.lv)

[www.skds.lv](http://www.skds.lv)