

Pētījums par iedzīvotāju līdzdalību parakstu vākšanā 2008

Latvijas iedzīvotāju aptauja

2008.gada aprīlis

Saturs

Aptaujas tehniskā informācija	3
Terminu skaidrojums.....	4
Respondentu sociāldemogrāfiskais raksturojums.....	5
Statistiskās kļūdas novērtēšanas tabula	6
Vēlētāju līdzdalība parakstu vākšanās.....	7
Rezultātu tabulas	11
Atbildes uz jautājumu <i>"Vai Jūs piedalījāties parakstu vākšanā (parakstījāties) par likuma „Grozījumi Latvijas Republikas Satversmē” ierosināšanu, kas notika no 2008.gada 12.marta līdz 10.aprīlim?"</i>	12
Atbildes uz jautājumu <i>"Vai Jūs piedalīsieties parakstu vākšanā par likuma „Grozījums likumā „Par valsts pensijām”" ierosināšanu, kas notiks no 2008.gada 16.aprīļa līdz 15.maijam?"</i>	13
Aptaujā izmantotā anketa.....	16

Aptaujas tehniskā informācija

PĒTĪJUMA VEICĒJS	Pētījumu centrs SKDS
ĢENERĀLAIS KOPUMS	Latvijas pastāvīgie iedzīvotāji vecumā no 18 līdz 74 gadiem
PLĀNOTĀS IZLASES APJOMS	1000 respondenti (ģenerālajam kopumam reprezentatīva izlase)
SASNIEGTĀS IZLASES APJOMS	1003 respondenti (t.sk. 832 LR pilsoņi)
IZLASES METODE	Stratificētā nejaušā izlase
STRATIFIKĀCIJAS PAZĪMES	Administratīvi teritoriālā un nacionālā
APTAUJAS VEIKŠANAS METODE	Tiešās intervijas respondentu dzīves vietās
ĢEOGRĀFISKAIS PĀRKLĀJUMS	Visi Latvijas reģioni (110 izlases punkti)
APTAUJAS VEIKŠANAS LAIKS	No 19.04.2008. līdz 02.05.2008.

SASNIEGTĀS IZLASES SALĪDZINĀJUMS AR IEDZĪVOTĀJU STATISTIKU

	Respondentu skaits izlasē (%) pirms svēršanas	Respondentu skaits izlasē (%) pēc svēršanas	LR IeM PMLP Iedz. reģ. dati uz 01.01.07.
KOPĀ	100.0	100.0	100.0
REĢIONS			
Rīga	31.6	32.4	32.4
Vidzeme	24.3	24.5	24.4
Kurzeme	13.5	13.1	13.1
Zemgale	14.6	14.6	14.6
Latgale	16.1	15.4	15.4
DZIMUMS			
Vīrieši	46.0	46.7	46.7
Sievietes	54.0	53.3	53.3
TAUTĪBA			
Latvieši	61.1	56.9	56.9
Citi	38.9	43.1	43.1
VECUMS			
18 - 24 g.v.	13.3	15.2	15.2
25 - 34 g.v.	15.1	18.8	18.8
35 - 44 g.v.	18.3	18.7	18.7
45 - 54 g.v.	22.1	19.1	19.1
55 - 74 g.v.	31.2	28.3	28.3
STATUSS			
Strādājošie	63.7	64.5	
Nestrādājošie	36.3	35.5	
IZGLĪTĪBA			
Pamata	12.2	11.9	
Vidējā, vidējā speciālā	67.3	67.5	
Augstākā	20.5	20.6	
PILSONĪBA			
LR pilsoņi	83.0	81.9	
Respondenti bez LR pilsonības	17.0	18.1	

Dati tika pakļauti svēršanas procedūrai. Atskaitē izmantoti svērti procenti un nēsverts skaits.

Piezīme: Atskaitē analizēti dati par LR pilsoņu kopumu

Terminu skaidrojums

IZLASE

Latvijas iedzīvotāju kopuma mikromodelis

REĢIONI (VĒLĒŠANU APGABALI)

Rīga – Rīgas pilsēta.

Vidzeme - Alūksnes, Cēsu, Gulbenes, Limbažu, Madonas, Ogres, Rīgas rajons (bez Rīgas pilsētas), Valkas un Valmieras rajons.

Kurzeme - Kuldīgas, Liepājas, Saldus, Talsu un Ventspils rajons.

Zemgale - Aizkraukles, Bauskas, Dobeles, Jēkabpils, Jelgavas un Tukuma rajons.

Latgale – Balvu, Daugavpils, Krāslavas, Ludzas un Preiļu, Rēzeknes rajons.

APDZĪVOTĀS VIETAS TIPS

Rīga – Rīgas pilsēta.

Cita pilsēta – Daugavpils, Liepāja, Jelgava, Ventspils, Rēzekne, Jūrmala, rajonu centri, citas pilsētas.

Lauki – pagasti, lauku viensētas.

IZGLĪTĪBA

Pamatizglītība – respondents ar pamata vai nepabeigtu vidējo izglītību.

Vidējā, vidējā speciālā – respondents ar vispārējo vidējo izglītību, vidējo speciālo izglītību vai nepabeigtu augstāko izglītību.

Augstākā – respondents ar augstāko izglītību.

NODARBINĀTĪBAS SEKTORS

Valsts sektors – respondenti, kuri strādā valsts iestādēs vai uzņēmumos ar valsts kapitālu.

Privātais sektors – respondenti, kuri strādā uzņēmumos ar privāto kapitālu.

Nestrādā – respondenti: mājsaimnieces, pensionāri, skolēni, studenti, bezdarbnieki.

PAMATNODARBOŠANĀS

Vadītājs – augstākā vai vidējā līmeņa vadītājs: uzņēmuma, firmas, organizācijas, nodaļas vadītājs, vadošais speciālists uzņēmumā, iestādē.

Speciālists, ierēdnis – ierēdnis vai darbinieks valsts, pašvaldību iestādē vai privātā uzņēmumā; nestrādā fizisku darbu.

Strādnieks – ierindas darbinieks rūpniecībā, celtniecībā, lauksaimniecībā, tirdzniecībā, apkalpojošajā sfērā, sabiedriskajā ēdināšanā; strādā fizisku darbu.

Zemnieks – persona, kas strādā sev piederošā lauku saimniecībā.

Individuālais darbs – pats sev darba devējs, arī profesionāls speciālists (advokāts, ārsts u.tml.), uzņēmuma īpašnieks.

Pensionārs – persona, kas ir pensijā un nestrādā algotu darbu, arī invaliditātes pensionārs.

Skolnieks, students – persona, kas mācās dienas nodaļā kādā no mācību iestādēm.

Mājsaimniece – persona, kas ir mājsaimnieks vai mājsaimniece un pašlaik nestrādā algotu darbu; arī ja atrodas bērna kopšanas atvaļinājumā.

Bezdarbnieks – persona, kas ir darba spējīgā vecumā un nekur nestrādā.

IENĀKUMU LĪMENIS

Vidējie ienākumi uz vienu ģimenes locekli mēnesī, ieskaitot visus ienākumus (algas, stipendijas, pabalstus, pensijas u.t.t.) pēc nodokļu nomaksas

Zemi - līdz Ls99

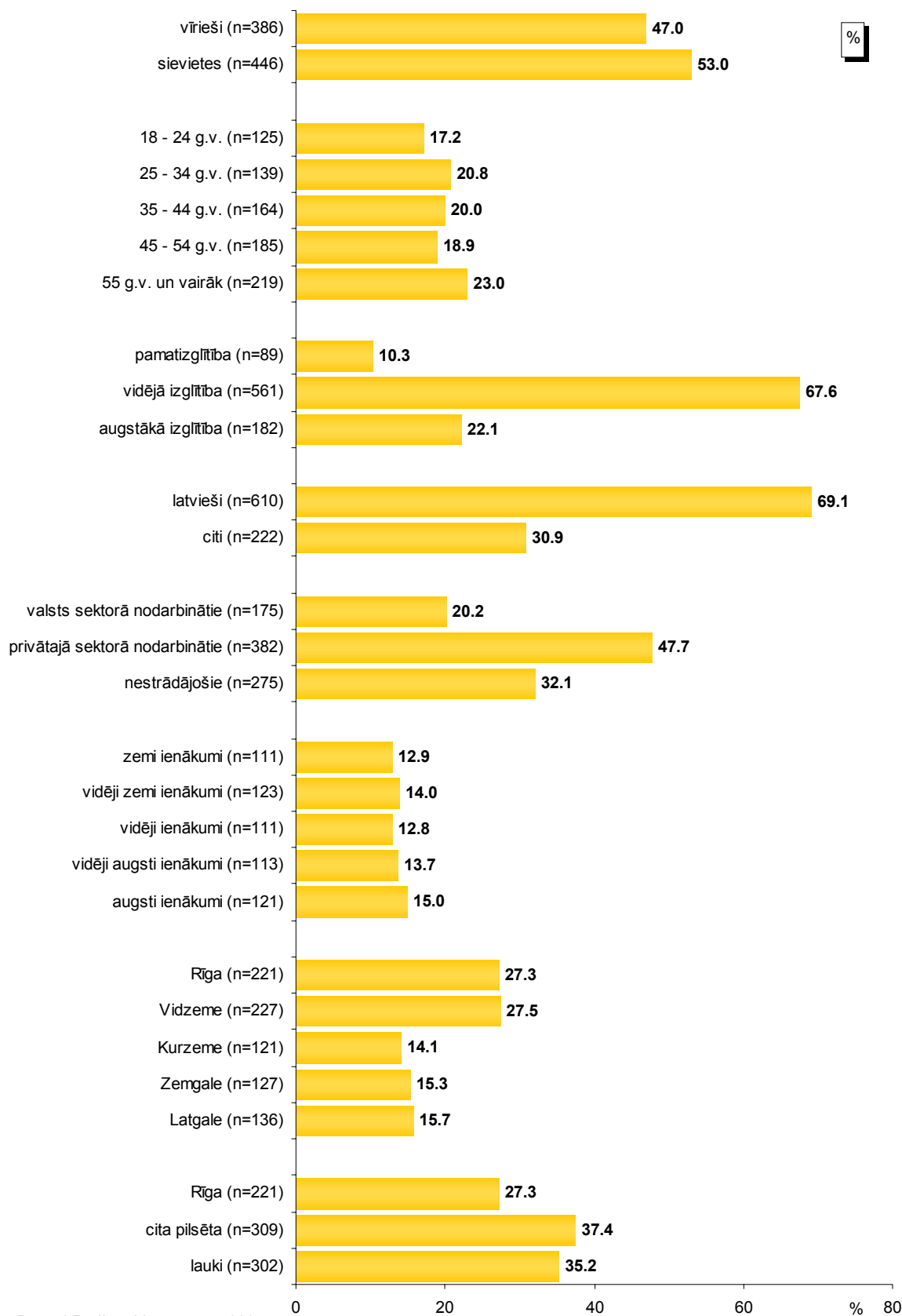
Vidēji zemi - no Ls100 līdz Ls129

Vidēji - no Ls130 līdz Ls179

Vidēji augsti - no Ls180 līdz Ls279

Augsti – Ls280 un vairāk

Respondentu sociāldemogrāfiskais raksturojums



Statistiskās kļūdas novērtēšanas tabula

Pētījuma rezultātos vienmēr pastāv zināma *statistiskās kļūdas* varbūtība. Analizējot un interpretējot pētījumā iegūtos rezultātus, to vajadzētu ņemt vērā. Tās atšķirības, kuras iekļaujas statistiskās kļūdas robežās jeb ir mazākas par to, var uzskatīt par *nenozīmīgām*.

Statistiskā kļūda tiek aprēķināta pēc sekojošās formulas :

$$SK = q \times \sqrt{\pi \times (100 - \pi) / n}$$

kur :

SK - statistiskā kļūda

q - koeficients, kas pie 95% varbūtības ir vienāds ar 1.96

π - pētījumā iegūtais respondentu atbilžu procentuālais sadalījums

n - respondentu skaits

Lai ērtāk un ātrāk noteiktu statistisko mērījuma kļūdu, ir lietderīgi izmantot statistiskās kļūdas novērtēšanas tabulu.

PĒTĪJUMA REZULTĀTU STATISTISKĀS KĻŪDAS NOVĒRTĒŠANAS TABULA (ar 95 % varbūtību)

Procentuālais atbilžu sadalījums (%)	Respondentu skaits [N] =															
	50	75	100	200	300	400	500	600	700	800	900	1000	1100	1200	1500	2000
1 vai 99	2.8	2.2	1.9	1.4	1.1	1.0	0.9	0.8	0.7	0.7	0.6	0.6	0.6	0.5	0.5	0.4
2 vai 98	3.9	3.2	2.7	1.9	1.6	1.4	1.2	1.1	1.0	1.0	0.9	0.9	0.8	0.8	0.7	0.6
4 vai 96	5.4	4.5	3.8	2.7	2.2	1.9	1.7	1.6	1.5	1.4	1.3	1.2	1.2	1.1	1.0	0.9
6 vai 94	6.6	5.4	4.7	3.3	2.7	2.3	2.0	1.9	1.8	1.7	1.6	1.5	1.4	1.3	1.2	1.0
8 vai 92	7.5	6.1	5.3	3.8	3.1	2.7	2.4	2.2	2.0	1.9	1.8	1.7	1.6	1.5	1.4	1.2
10 vai 90	8.3	6.8	5.9	4.2	3.4	2.9	2.6	2.4	2.2	2.0	2.0	1.9	1.8	1.7	1.5	1.3
12 vai 88	9.0	7.4	6.4	4.5	3.7	3.2	2.9	2.6	2.4	2.3	2.1	2.0	1.9	1.8	1.6	1.4
15 vai 85	9.9	8.0	7.0	5.0	4.0	3.5	3.1	2.9	2.6	2.5	2.3	2.2	2.1	2.0	1.8	1.6
18 vai 82	10.7	8.7	7.5	5.3	4.4	3.8	3.4	3.0	2.9	2.7	2.5	2.4	2.3	2.2	1.9	1.7
20 vai 80	11.1	9.1	7.8	5.5	4.5	3.9	3.5	3.2	3.0	2.8	2.6	2.5	2.4	2.3	2.0	1.8
22 vai 78	11.5	9.4	8.1	5.7	4.7	4.1	3.6	3.3	3.1	2.9	2.7	2.6	2.5	2.4	2.1	1.8
25 vai 75	12.0	9.8	8.5	6.0	4.9	4.2	3.8	3.5	3.2	3.0	2.8	2.7	2.6	2.5	2.2	1.9
28 vai 72	12.5	10.2	8.8	6.2	5.1	4.4	3.9	3.6	3.3	3.1	2.9	2.8	2.7	2.5	2.3	2.0
30 vai 70	12.7	10.4	9.0	6.4	5.2	4.5	4.0	3.7	3.4	3.2	3.0	2.8	2.7	2.6	2.3	2.0
32 vai 68	12.9	10.6	9.1	6.5	5.3	4.6	4.1	3.7	3.5	3.2	3.1	2.9	2.8	2.6	2.4	2.1
35 vai 65	13.2	10.8	9.4	6.6	5.4	4.7	4.2	3.8	3.5	3.3	3.1	3.0	2.8	2.7	2.4	2.1
40 vai 60	13.6	11.1	9.6	6.8	5.5	4.8	4.3	3.9	3.6	3.4	3.2	3.0	2.9	2.8	2.5	2.2
45 vai 55	13.8	11.3	9.8	6.9	5.6	4.9	4.4	4.0	3.7	3.5	3.3	3.1	2.9	2.8	2.5	2.2
50 vai 50	13.9	11.3	9.8	6.9	5.7	4.9	4.4	4.0	3.7	3.5	3.3	3.1	3.0	2.8	2.5	2.2

Lai noteiktu statistisko mērījuma kļūdu, ir jāzina nesvērts respondentu skaits attiecīgajā grupā un rezultāts procentos. Izmantojot šos lielumus, tabulas attiecīgajā iedaļā var atrast statistiskās mērījuma kļūdas robežas + / - procentos ar **95% varbūtību**.

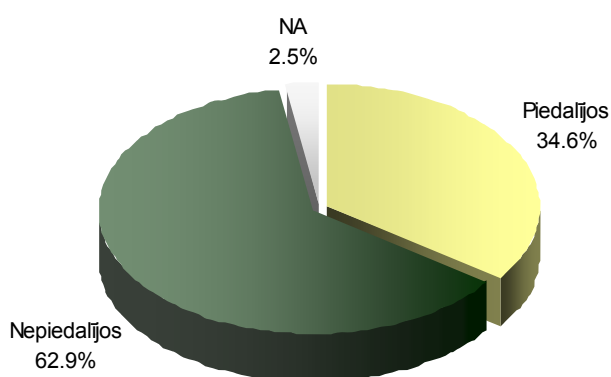
Piemēram, ja pētījuma rezultātā no visiem aptaujātajiem LR pilsoņiem (respondentu skaits n = 832) 21.7% norādīja, ka „noteikti piedalīsies” parakstu vākšanā likuma "Grozījums Likumā "Par valsts pensijām"" ierosināšanai, tad ar 95% varbūtību var teikt, ka statistiskā mērījuma kļūda šeit ir + / - 2.6% robežās. No tā izriet, ka šajā parakstu vākšanā „noteikti piedalīsies” 19.1% līdz 24.3% respondentu.

Vēlētāju līdzdalība parakstu vākšanās

2008.gada aprīlī veiktās Latvijas iedzīvotāju aptaujas ietvaros balsstiesīgajiem respondentiem lūdza atbildēt, vai viņi piedalījās parakstu vākšanā par Satversmes grozījumiem, kā arī raksturot plānoto līdzdalību parakstu vākšanā par likuma "Grozījums Likumā "Par valsts pensijām"" ierosināšanu.

Nākamajā grafikā apkopoti dati par atbildēm uz jautājumu "Vai Jūs piedalījāties parakstu vākšanā (parakstījāties) par likuma „Grozījumi Latvijas Republikas Satversmē” ierosināšanu, kas notika no 2008.gada 12.marta līdz 10.aprīlim?"

Atbildes uz jautājumu "Vai Jūs piedalījāties parakstu vākšanā (parakstījāties) par likuma „Grozījumi Latvijas Republikas Satversmē” ierosināšanu, kas notika no 2008.gada 12.marta līdz 10.aprīlim?" (04.2008.)



Bāze: LR pilsoņi kopumā, n=832

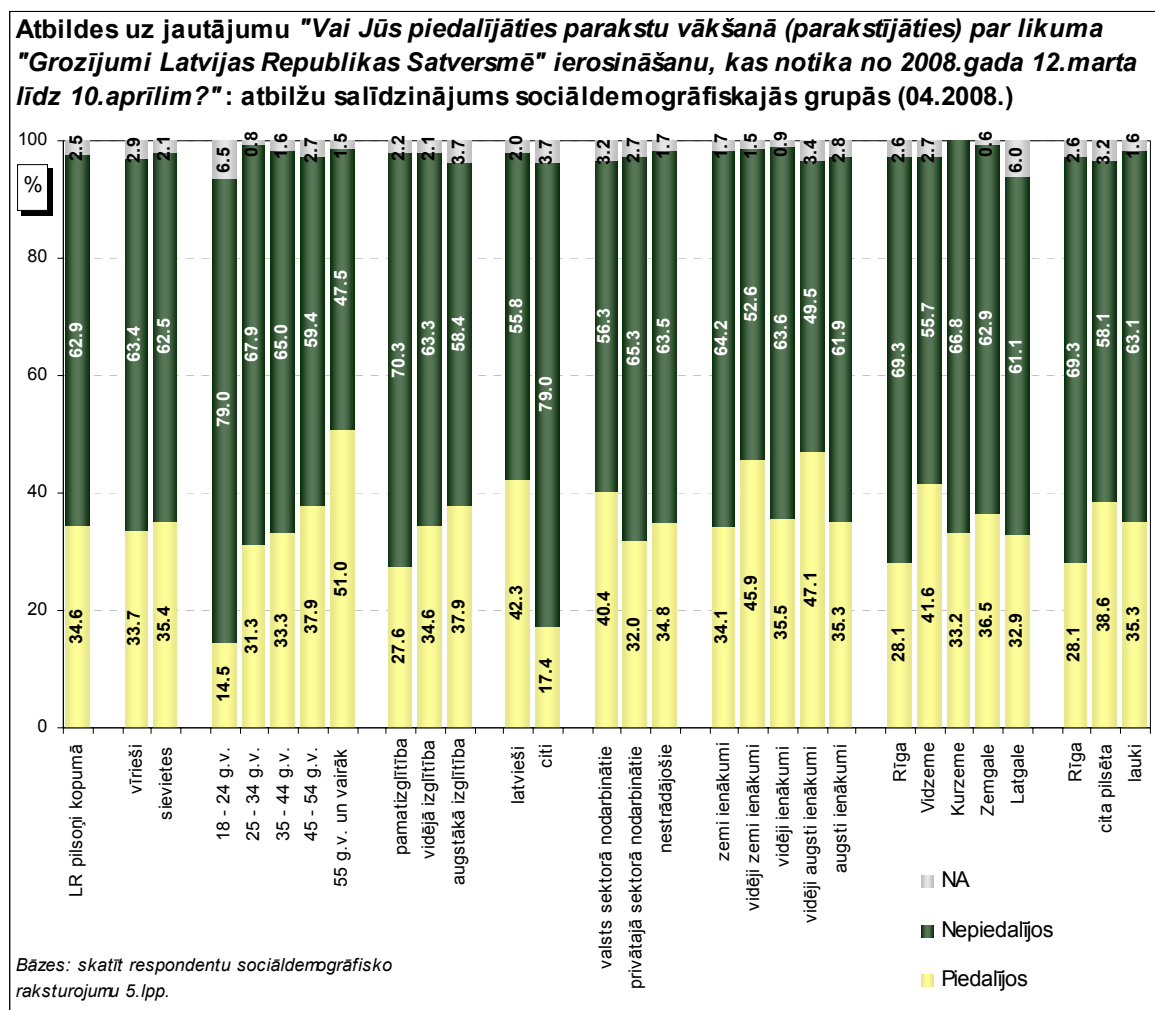
Saskaņā ar pētījuma datiem 35% aptaujāto LR pilsoņu atzīmēja, ka ir piedalījušies parakstu vākšanā par Satversmes grozījumiem, bet 63% norādīja, ka tajā nav piedalījušies.

Centrālās vēlēšanu komisijas dati liecina, ka parakstu vākšanā par likuma "Grozījumi Latvijas Republikas Satversmē" iesniegšanu parlamentā piedalījušies 14.6% no pēdējās Saeimas vēlēšanās balsstiesīgo pilsoņu skaita.

Jāatzīmē, ka arī agrāk veiktajos pētījumos vērojams, ka uz savu līdzdalību pilsoniskajās aktivitātēs norāda lielāks iedzīvotāju īpatsvars nekā faktiski ir piedalījušies. Iespējamie datu atšķirības iemesli – gan tas, ka daļa cilvēku izvēlas „vēlamās atbildes” (t.i., respondents domā, ka tā rīkoties būtu pareizi), neatceras vai sajauc līdzīgus notikumus, gan tas, ka iedzīvotāji, kuri nepiedalās šajās aktivitātēs, iespējams, retāk piekrīt atbildēt uz aptaujas jautājumiem.

Pētījums: Pētījums par iedzīvotāju līdzdalību parakstu vākšanā 2008

Dati par dažādu sociāldemogrāfisko grupu līdzdalību parakstu vākšanā par Satversmes grozījumiem apkopoti nākamajā grafikā.

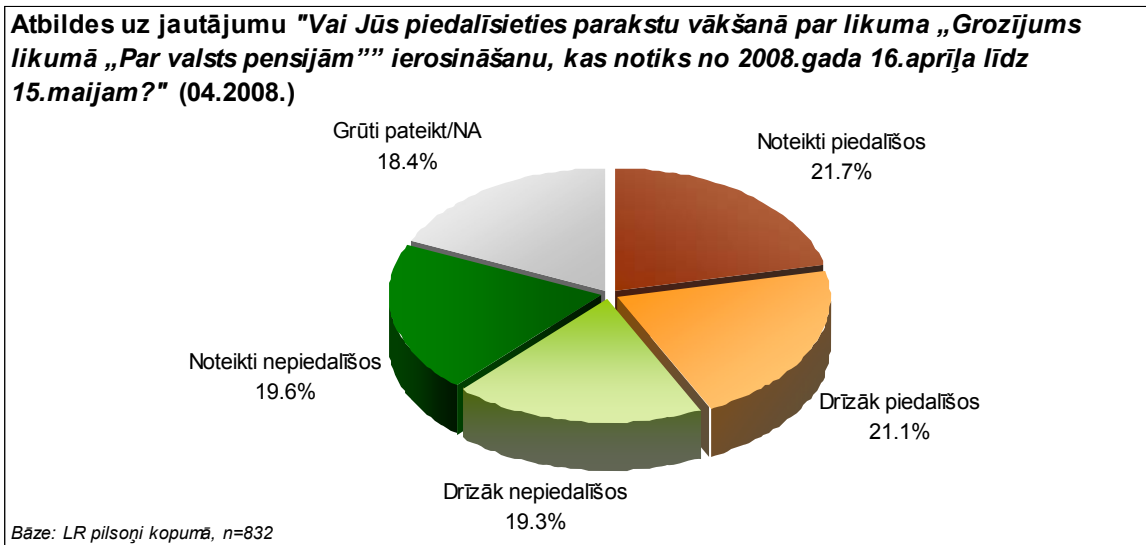


Raksturojot dažādu sociāldemogrāfisko grupu atbildes, vērojams, ka respondenti, kuri vecāki par 45 gadiem, balsstiesīgie ar augstāko izglītību, latvieši, valsts sektorā nodarbinātie, pētījuma dalībnieki ar vidēji zemiem vai vidēji augstiem ienākumiem, kā arī Vidzemē dzīvojošie un respondenti citās pilsētās (ne Rīgā) biežāk nekā caurmērā norādījuši, ka piedalījās parakstu vākšanā.

Savukārt to, ka nepiedalījās parakstu vākšanā par Satversmes grozījumiem, biežāk nekā caurmērā atzīmēja aptaujātie vecumā no 18 līdz 34 gadiem, respondenti ar pamatzglītību, citu tautību pārstāvji un respondenti Rīgā un Kurzemē.

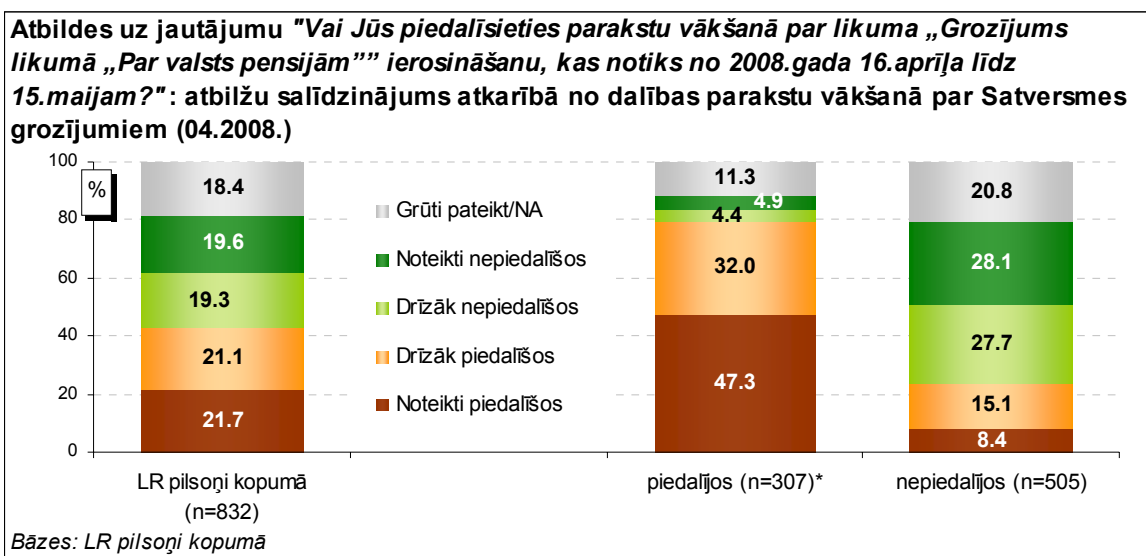
Pētījums: Pētījums par iedzīvotāju līdzdalību parakstu vākšanā 2008

Pētījuma dalībniekiem arī tika lūgts norādīt, vai viņi piedalīsies parakstu vākšanā par likuma „Grozījums likumā „Par valsts pensijām”” ierosināšanu.



To, ka piedalīsies („noteikti piedalīšos” un „drīzāk piedalīšos”) parakstu vākšanā par likuma „Grozījums likumā „Par valsts pensijām”” ierosināšanu, norādīja 43% balsstiesīgo, tajā skaitā 22% atzīmēja, ka „noteikti piedalīšos”. Kopumā 39% respondentu atzina, ka šajā parakstu vākšanā neplāno piedalīties, tajā skaitā 20% atzīmēja, ka tajā „noteikti nepiedalīšos”.

Nākamajā grafikā salīdzināti dati par respondentu gatavību piedalīties parakstu vākšanā par likuma „Grozījums likumā „Par valsts pensijām”” ierosināšanu atkarībā no viņu līdzdalības parakstu vākšanā par Satversmes grozījumiem.

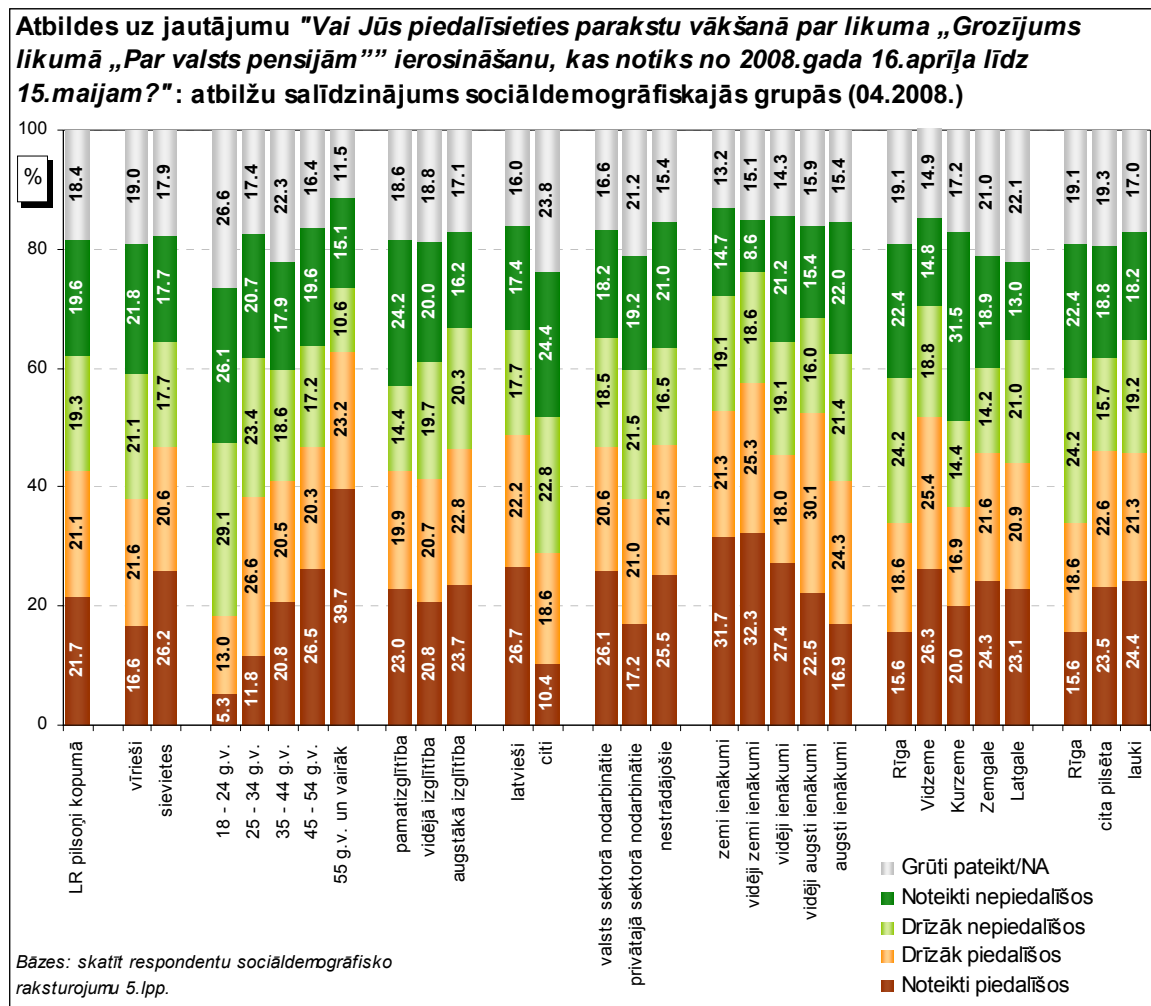


*Atbildes uz jautājumu "Vai Jūs piedalījaties parakstu vākšanā (parakstījaties) par likuma „Grozījumi Latvijas Republikas Satversmē” ierosināšanu, kas notika no 2008.gada 12.marta līdz 10.aprīlim?"

Kā redzams, pētījuma dalībnieki, kuri piedalījās parakstu vākšanā par Satversmes grozījumiem, biežāk norādīja, ka plāno piedalīties arī parakstu vākšanā par likuma „Grozījums likumā „Par valsts pensijām”” ierosināšanu.

Pētījums: Pētījums par iedzīvotāju līdzdalību parakstu vākšanā 2008

Dati par dažādu sociāldemogrāfisko grupu atbildēm uz jautājumu „Vai Jūs piedalīsieties parakstu vākšanā par likuma „Grozījums likumā „Par valsts pensijām”” ierosināšanu, kas notiks no 2008.gada 16.aprīļa līdz 15.maijam?” apkopoti nākamajā grafikā.



Saskaņā ar aptaujas datiem biežāk nekā caurmērā parakstu vākšanā par likuma „Grozījums likumā „Par valsts pensijām”” ierosināšanu plāno piedalīties balsstiesīgie, kuri vecāki par 45 gadiem, grupa ar augstāko izglītību, latvieši, valsts sektorā nodarbinātie, nestrādājošie, aptaujātie ar zemiem, vidēji zemiem vai vidēji augstiem ienākumiem, Vidzemē un Zemgalē dzīvojošie, kā arī respondenti citās pilsētās (ne Rīgā).

Savukārt pētījuma dalībnieki vecumā no 18 līdz 34 gadiem, citu tautību pārstāvji, respondenti ar augstiem ienākumiem, kā arī Rīgā un Kurzemē dzīvojošie biežāk nekā caurmērā norādīja, ka šajā parakstu vākšanā nepiedalīsies.

Rezultātu tabulas

Pētījums: Pētījums par iedzīvotāju līdzdalību parakstu vākšanā 2008

1. Vai Jūs piedalījāties parakstu vākšanā (parakstījāties) par likuma "Grozījumi Latvijas Republikas Satversmē" ierosināšanu, kas notika no 2008.gada 12.marta līdz 10.aprīlim?

		nesvērts skaits	kol%
Vai Jūs piedalījāties parakstu vākšanā (parakstījāties) par likuma "Grozījumi Latvijas Republikas Satversmē" ierosināšanu, kas notika no 2008.gada 12.marta līdz 10.aprīlim?	Piedalījies	307	34.6%
	Nepiedalījies	505	62.9%
	NA	20	2.5%
	Total	832	100.0%

Bāze: LR pilsoņi, n=832

1. Vai Jūs piedalījāties parakstu vākšanā (parakstījāties) par likuma "Grozījumi Latvijas Republikas Satversmē" ierosināšanu, kas notika no 2008.gada 12.marta līdz 10.aprīlim?

		Vai Jūs piedalījāties parakstu vākšanā (parakstījāties) par likuma "Grozījumi Latvijas Republikas Satversmē" ierosināšanu, kas notika no 2008.gada 12.marta līdz 10.aprīlim?						Total	
		Piedalījies		Nepiedalījies		NA		nesvērts skaits	rindu%
		nesvērts skaits	rindu%	nesvērts skaits	rindu%	nesvērts skaits	rindu%		
LR pilsoņi kopumā		307	34.6%	505	62.9%	20	2.5%	832	100.0%
Dzimums	Vīrietis	137	33.7%	238	63.4%	11	2.9%	386	100.0%
	Sieviete	170	35.4%	267	62.5%	9	2.1%	446	100.0%
Vecums	18 - 24	19	14.5%	98	79.0%	8	6.5%	125	100.0%
	25 - 34	45	31.3%	93	67.9%	1	.8%	139	100.0%
	35 - 44	56	33.3%	105	65.0%	3	1.6%	164	100.0%
	45 - 54	71	37.9%	109	59.4%	5	2.7%	185	100.0%
	55 - 74	116	51.0%	100	47.5%	3	1.5%	219	100.0%
Izglītība	Pamatizglītība	27	27.6%	60	70.3%	2	2.2%	89	100.0%
	Vidējā, vidējā speciālā	209	34.6%	341	63.3%	11	2.1%	561	100.0%
	Augstākā	71	37.9%	104	58.4%	7	3.7%	182	100.0%
Tautība	Latvietis (-te)	266	42.3%	332	55.8%	12	2.0%	610	100.0%
	Cits (-ta)	41	17.4%	173	79.0%	8	3.7%	222	100.0%
Nodarbinātības sektors	Valsts sektorā	73	40.4%	96	56.3%	6	3.2%	175	100.0%
	Privātajā sektorā	129	32.0%	243	65.3%	10	2.7%	382	100.0%
	Nestrādāju	105	34.8%	166	63.5%	4	1.7%	275	100.0%
Pamatnodarbošanās	Vadītājs	15	37.8%	25	62.2%			40	100.0%
	Speciālists, ierēdnis	91	37.8%	129	58.4%	9	3.8%	229	100.0%
	Strādnieks	83	31.6%	156	65.9%	6	2.5%	245	100.0%
	Zemnieks	6	27.8%	14	67.9%	1	4.3%	21	100.0%
	Individuālais darbs	7	31.6%	15	68.4%			22	100.0%
	Pensionārs	77	51.2%	66	48.0%	1	.8%	144	100.0%
	Skolnieks, students	11	19.5%	42	76.5%	2	4.0%	55	100.0%
	Mājsaimniece	8	20.0%	28	80.0%			36	100.0%
	Bezdarbnieks	9	21.7%	30	75.6%	1	2.7%	40	100.0%
Mēneša vidējie ienākumi uz vienu ģimenes locekli	zemi: līdz 99Ls	41	34.1%	68	64.2%	2	1.7%	111	100.0%
	vidēji zemi: Ls100-Ls129	58	45.9%	63	52.6%	2	1.5%	123	100.0%
	vidēji: Ls130-Ls179	42	35.5%	68	63.6%	1	.9%	111	100.0%
	vidēji augsti: Ls180-Ls279	57	47.1%	52	49.5%	4	3.4%	113	100.0%
	augsti: Ls280 un vairāk	45	35.3%	73	61.9%	3	2.8%	121	100.0%
	Nezin/NA	64	23.7%	181	73.0%	8	3.3%	253	100.0%
Reģions	Rīga	68	28.1%	148	69.3%	5	2.6%	221	100.0%
	Vidzeme	100	41.6%	121	55.7%	6	2.7%	227	100.0%
	Kurzeme	42	33.2%	79	66.8%			121	100.0%
	Zemgale	49	36.5%	77	62.9%	1	.6%	127	100.0%
	Latgale	48	32.9%	80	61.1%	8	6.0%	136	100.0%
Apdzīvota vieta	Rīga	68	28.1%	148	69.3%	5	2.6%	221	100.0%
	cita pilsēta	128	38.6%	171	58.1%	10	3.2%	309	100.0%
	lauki	111	35.3%	186	63.1%	5	1.6%	302	100.0%

Bāze: LR pilsoņi, n=832

2. Vai Jūs piedalīsieties parakstu vākšanā par likuma "Grozījums likumā "Par valsts pensijām"" ierosināšanu, kas notiks no 2008.gada 16.aprīļa līdz 15.maijam?

		nesvērts skaits	kol%
Vai Jūs piedalīsieties parakstu vākšanā par likuma "Grozījums likumā "Par valsts pensijām"" ierosināšanu, kas notiks no 2008.gada 16.aprīļa līdz 15.maijam?	Noteikti piedalīšos	200	21.7%
	Drīzāk piedalīšos	176	21.1%
	Drīzāk nepiedalīšos	152	19.3%
	Noteikti nepiedalīšos	157	19.6%
	Grūti pateikt/NA	147	18.4%
	Total	832	100.0%

Bāze: LR pilsoņi, n=832

2. Vai Jūs piedalīsieties parakstu vākšanā par likuma "Grozījums likumā "Par valsts pensijām"" ierosināšanu, kas notiks no 2008.gada 16.aprīļa līdz 15.maijam?

		nesvērts skaits	kol%
Vai Jūs piedalīsieties parakstu vākšanā par likuma "Grozījums likumā "Par valsts pensijām"" ierosināšanu, kas notiks no 2008.gada 16.aprīļa līdz 15.maijam?	Piedalīšos	376	42.7%
	Nepiedalīšos	309	38.9%
	Grūti pateikt/NA	147	18.4%
	Total	832	100.0%

Bāze: LR pilsoņi, n=832

Pētījums: Pētījums par iedzīvotāju līdzdalību parakstu vākšanā 2008

2. Vai Jūs piedalīsieties parakstu vākšanā par likuma "Grozījums likumā "Par valsts pensijām"" ierosināšanu, kas notiks no 2008.gada 16.aprīļa līdz 15.maijam?"

		Vai Jūs piedalīsieties parakstu vākšanā par likuma "Grozījums likumā "Par valsts pensijām"" ierosināšanu, kas notiks no 2008.gada 16.aprīļa līdz 15.maijam?										Total	
		Noteikti piedalīšos		Drīzāk piedalīšos		Drīzāk nepiedalīšos		Noteikti nepiedalīšos		Grūti pateikt/NA		nesv. skaits	rindu%
		nesv. skaits	rindu%	nesv. skaits	rindu%	nesv. skaits	rindu%	nesv. skaits	rindu%	nesv. skaits	rindu%		
LR pilsoņi kopumā		200	21.7%	176	21.1%	152	19.3%	157	19.6%	147	18.4%	832	100%
Dzimums	Vīrietis	72	16.6%	82	21.6%	79	21.1%	83	21.8%	70	19.0%	386	100%
	Sieviete	128	26.2%	94	20.6%	73	17.7%	74	17.7%	77	17.9%	446	100%
Vecums	18 - 24	7	5.3%	17	13.0%	37	29.1%	32	26.1%	32	26.6%	125	100%
	25 - 34	17	11.8%	37	26.6%	32	23.4%	29	20.7%	24	17.4%	139	100%
	35 - 44	35	20.8%	34	20.5%	29	18.6%	29	17.9%	37	22.3%	164	100%
	45 - 54	51	26.5%	37	20.3%	32	17.2%	35	19.6%	30	16.4%	185	100%
	55 - 74	90	39.7%	51	23.2%	22	10.6%	32	15.1%	24	11.5%	219	100%
Izglītība	Pamatizglītība	23	23.0%	18	19.9%	12	14.4%	20	24.2%	16	18.6%	89	100%
	Vidējā, vidējā speciālā	130	20.8%	119	20.7%	103	19.7%	108	20.0%	101	18.8%	561	100%
	Augstākā	47	23.7%	39	22.8%	37	20.3%	29	16.2%	30	17.1%	182	100%
Tautība	Latvietis (-te)	175	26.7%	134	22.2%	103	17.7%	103	17.4%	95	16.0%	610	100%
	Cits (-ta)	25	10.4%	42	18.6%	49	22.8%	54	24.4%	52	23.8%	222	100%
Nodarbinātības sektors	Valsts sektorā	49	26.1%	35	20.6%	31	18.5%	31	18.2%	29	16.6%	175	100%
	Privātajā sektorā	72	17.2%	80	21.0%	78	21.5%	72	19.2%	80	21.2%	382	100%
	Nestrādāju	79	25.5%	61	21.5%	43	16.5%	54	21.0%	38	15.4%	275	100%
Pamatnodarbošanās	Vadītājs	7	15.5%	9	25.0%	7	16.9%	12	31.8%	5	10.8%	40	100%
	Speciālists, ierēdnis	57	23.1%	50	21.8%	50	22.8%	35	15.6%	37	16.8%	229	100%
	Strādnieks	49	17.9%	48	19.5%	44	19.1%	47	19.8%	57	23.7%	245	100%
	Zemnieks	5	21.9%	5	26.8%	2	10.6%	5	21.9%	4	18.8%	21	100%
	Individuālais darbs	3	12.3%	3	13.4%	6	29.0%	4	18.7%	6	26.6%	22	100%
	Pensionārs	61	40.6%	38	26.3%	13	9.3%	20	14.6%	12	9.1%	144	100%
	Skolnieks, students	2	3.4%	9	16.3%	18	32.4%	11	20.0%	15	27.9%	55	100%
	Mājsaimniece	6	14.6%	7	18.6%	5	15.1%	11	29.6%	7	22.1%	36	100%
Bezdarbnieks	10	23.6%	7	17.4%	7	15.8%	12	34.1%	4	9.2%	40	100%	
Mēneša vidējie ienākumi uz vienu ģimenes locekli	zemi: līdz 99Ls	39	31.7%	23	21.3%	20	19.1%	15	14.7%	14	13.2%	111	100%
	vidēji zemi: Ls100-Ls129	41	32.3%	32	25.3%	22	18.6%	11	8.6%	17	15.1%	123	100%
	vidēji: Ls130-Ls179	34	27.4%	19	18.0%	20	19.1%	22	21.2%	16	14.3%	111	100%
	vidēji augsti: Ls180-Ls279	28	22.5%	34	30.1%	16	16.0%	17	15.4%	18	15.9%	113	100%
	augsti: Ls280 un vairāk	22	16.9%	29	24.3%	24	21.4%	28	22.0%	18	15.4%	121	100%
Nezin/NA	36	12.4%	39	14.9%	50	20.2%	64	26.4%	64	26.2%	253	100%	
Reģions	Rīga	40	15.6%	42	18.6%	51	24.2%	48	22.4%	40	19.1%	221	100%
	Vidzeme	66	26.3%	55	25.4%	40	18.8%	32	14.8%	34	14.9%	227	100%
	Kurzeme	26	20.0%	22	16.9%	17	14.4%	36	31.5%	20	17.2%	121	100%
	Zemgale	33	24.3%	29	21.6%	17	14.2%	24	18.9%	24	21.0%	127	100%
	Latgale	35	23.1%	28	20.9%	27	21.0%	17	13.0%	29	22.1%	136	100%
Apdzīvota vieta	Rīga	40	15.6%	42	18.6%	51	24.2%	48	22.4%	40	19.1%	221	100%
	cita pilsēta	79	23.5%	72	22.6%	46	15.7%	55	18.8%	57	19.3%	309	100%
	lauki	81	24.4%	62	21.3%	55	19.2%	54	18.2%	50	17.0%	302	100%
Vai Jūs piedalījāties parakstu vākšanā par Satversmes grozījumiem, kas notika 12.03.2008.-10.04.2008.?	Piedalījies	152	47.3%	93	32.0%	14	4.4%	14	4.9%	34	11.3%	307	100%
	Nepiedalījies	48	8.4%	79	15.1%	135	27.7%	141	28.1%	102	20.8%	505	100%
	NA			4	19.3%	3	14.5%	2	8.7%	11	57.5%	20	100%

Bāze: LR pilsoņi, n=832

Pētījums: Pētījums par iedzīvotāju līdzdalību parakstu vākšanā 2008

2. Vai Jūs piedalīties parakstu vākšanā par likuma "Grozījums likumā "Par valsts pensijām"" ierosināšanu, kas notiks no 2008.gada 16.aprīļa līdz 15.maijam?

		Vai Jūs piedalīties parakstu vākšanā par likuma "Grozījums likumā "Par valsts pensijām"" ierosināšanu, kas notiks no 2008.gada 16.aprīļa līdz 15.maijam?						Total	
		Piedalīšos		Nepiedalīšos		Grūti pateikt/NA		nesvērts skaits	rindu%
		nesvērts skaits	rindu%	nesvērts skaits	rindu%	nesvērts skaits	rindu%		
LR pilsoņi kopumā		376	42.7%	309	38.9%	147	18.4%	832	100.0%
Dzimums	Vīrietis	154	17.9%	162	20.2%	70	8.9%	386	47.0%
	Sieviete	222	24.8%	147	18.7%	77	9.5%	446	53.0%
Vecums	18 - 24	24	18.3%	69	55.2%	32	26.6%	125	100.0%
	25 - 34	54	38.4%	61	44.1%	24	17.4%	139	100.0%
	35 - 44	69	41.2%	58	36.4%	37	22.3%	164	100.0%
	45 - 54	88	46.9%	67	36.8%	30	16.4%	185	100.0%
	55 - 74	141	62.8%	54	25.7%	24	11.5%	219	100.0%
Izglītība	Pamatizglītība	41	42.9%	32	38.5%	16	18.6%	89	100.0%
	Vidējā, vidējā speciālā	249	41.5%	211	39.7%	101	18.8%	561	100.0%
	Augstākā	86	46.4%	66	36.5%	30	17.1%	182	100.0%
Tautība	Latvietis (-te)	309	48.8%	206	35.1%	95	16.0%	610	100.0%
	Cits (-ta)	67	29.0%	103	47.2%	52	23.8%	222	100.0%
Nodarbinātības sektors	Valsts sektorā	84	46.6%	62	36.7%	29	16.6%	175	100.0%
	Privātajā sektorā	152	38.1%	150	40.7%	80	21.2%	382	100.0%
	Nestrādāju	140	47.0%	97	37.5%	38	15.4%	275	100.0%
Pamatnodarbošanās	Vadītājs	16	40.5%	19	48.7%	5	10.8%	40	100.0%
	Speciālists, ierēdnis	107	44.8%	85	38.4%	37	16.8%	229	100.0%
	Strādnieks	97	37.4%	91	38.9%	57	23.7%	245	100.0%
	Zemnieks	10	48.7%	7	32.6%	4	18.8%	21	100.0%
	Individuālais darbs	6	25.6%	10	47.7%	6	26.6%	22	100.0%
	Pensionārs	99	66.9%	33	24.0%	12	9.1%	144	100.0%
	Skolnieks, students	11	19.7%	29	52.4%	15	27.9%	55	100.0%
	Mājsaimniece	13	33.2%	16	44.7%	7	22.1%	36	100.0%
	Bezdarbnieks	17	41.0%	19	49.9%	4	9.2%	40	100.0%
Mēneša vidējie ienākumi uz vienu ģimenes locekli	zemi: līdz 99Ls	62	53.0%	35	33.8%	14	13.2%	111	100.0%
	vidēji zemi: Ls100-Ls129	73	57.7%	33	27.2%	17	15.1%	123	100.0%
	vidēji: Ls130-Ls179	53	45.4%	42	40.3%	16	14.3%	111	100.0%
	vidēji augsti: Ls180-Ls279	62	52.6%	33	31.5%	18	15.9%	113	100.0%
	augsti: Ls280 un vairāk	51	41.2%	52	43.4%	18	15.4%	121	100.0%
	Nezin/NA	75	27.3%	114	46.6%	64	26.2%	253	100.0%
Reģions	Rīga	82	34.2%	99	46.7%	40	19.1%	221	100.0%
	Vidzeme	121	51.6%	72	33.5%	34	14.9%	227	100.0%
	Kurzeme	48	36.9%	53	45.9%	20	17.2%	121	100.0%
	Zemgale	62	45.9%	41	33.1%	24	21.0%	127	100.0%
	Latgale	63	43.9%	44	33.9%	29	22.1%	136	100.0%
Apdzīvota vieta	Rīga	82	34.2%	99	46.7%	40	19.1%	221	100.0%
	cita pilsēta	151	46.1%	101	34.5%	57	19.3%	309	100.0%
	lauki	143	45.6%	109	37.4%	50	17.0%	302	100.0%
Vai Jūs piedalījāties parakstu vākšanā par Satversmes grozījumiem, kas notika 12.03.2008.-10.04.2008.?	Piedalījies	245	79.3%	28	9.3%	34	11.3%	307	100.0%
	Nepiedalījies	127	23.5%	276	55.7%	102	20.8%	505	100.0%
	NA	4	19.3%	5	23.2%	11	57.5%	20	100.0%

Bāze: LR pilsoņi, n=832

Aptaujā izmantotā anketa

Aptaujā izmantotā anketa

1. Vai Jūs piedalījāties parakstu vākšanā (parakstījāties) par likuma „Grozījumi Latvijas Republikas Satversmē” ierosināšanu, kas notika no 2008.gada 12.marta līdz 10.aprīlim?

Piedalījos	1
Nepiedalījos	2
NA	8

2. Vai Jūs piedalīsieties parakstu vākšanā par likuma „Grozījums likumā „Par valsts pensijām”” ierosināšanu, kas notiks no 2008.gada 16.aprīļa līdz 15.maijam?

Noteikti piedalīšos	1
Drīzāk piedalīšos	2
Drīzāk nepiedalīšos	3
Noteikti nepiedalīšos	4
Grūti pateikt/NA	8

SKDS

sabiedriskās domas pētījumu centrs

Baznīcas iela 32-2, Rīga, Latvija, LV-1010

Tālr.: 7 312 876, fakss: 7 312 874

E-mail: skds@skds.lv

www.skds.lv