

Vēlētāju līdzdalību 2007.gada 7.jūlija tautas nobalsošanā ietekmējošie faktori

Latvijas iedzīvotāju aptauja

2007.gada augusts

Saturs

Aptaujas tehniskā informācija	3
Terminu skaidrojums.....	4
Respondentu sociāldemogrāfiskais raksturojums.....	5
Statistiskās kļūdas novērtēšanas tabula	6
Līdzdalību tautas nobalsošanā ietekmējošie faktori.....	7
Rezultātu tabulas	12
Atbildes uz jautājumu “Vai Jūs piedalījāties tautas nobalsošanā par likumu “Grozījumi Nacionālās drošības likumā” un “Grozījumi Valsts drošības iestāžu likumā” atcelšanu, kas notika 2007.gada 7.jūlijā?”	13
Atbildes uz jautājumu “Lūdzu, nosauciet galvenos iemeslus, kādēļ Jūs piedalījāties/nepiedalījāties tautas nobalsošanā!”	14
Aptaujā izmantotā anketa.....	34

Aptaujas tehniskā informācija

PĒTĪJUMA VEICĒJS	Pētījumu centrs SKDS
ĢENERĀLAIS KOPUMS	Latvijas pastāvīgie iedzīvotāji vecumā no 18 līdz 74 gadiem
PLĀNOTĀS IZLASES APJOMS	1000 respondenti (ģenerālajam kopumam reprezentatīva izlase)
SASNIEGTĀS IZLASES APJOMS	1002 respondenti (t.sk. 831 LR pilsonis)
IZLASES METODE	Stratificētā nejaušā izlase
STRATIFIKĀCIJAS PAZĪMES	Administratīvi teritoriālā un nacionālā
APTAUJAS VEIKŠANAS METODE	Tiešās intervijas respondentu dzīves vietās
ĢEOGRĀFISKAIS PĀRKLĀJUMS	Visi Latvijas reģioni (110 izlases punkti)
APTAUJAS VEIKŠANAS LAIKS	No 18.08.2007. līdz 31.08.2007.

SASNIEGTĀS IZLASES SALĪDZINĀJUMS AR IEDZĪVOTĀJU STATISTIKU

	Respondentu skaits izlasē (%) pirms svēršanas	Respondentu skaits izlasē (%) pēc svēršanas	LR IeM PMLP Iedz. reģ. dati uz 01.01.06.
KOPĀ	100.0	100.0	100.0

REĢIONS

Rīga	31.9	32.4	32.4
Vidzeme	24.3	24.5	24.4
Kurzeme	13.4	13.1	13.1
Zemgale	15.4	14.5	14.6
Latgale	15.1	15.4	15.4

DZIMUMS

Vīrieši	45.6	46.7	46.7
Sievietes	54.4	53.3	53.3

TAUTĪBA

Latvieši	59.5	56.9	56.9
Citi	40.5	43.1	43.1

VECUMS

18 - 24 g.v.	15.3	15.2	15.2
25 - 34 g.v.	15.3	18.8	18.8
35 - 44 g.v.	18.5	18.7	18.7
45 - 54 g.v.	17.9	19.1	19.1
55 - 74 g.v.	33.1	28.3	28.3

STATUSS

Strādājošie	65.4	67.8
Nestrādājošie	34.6	32.2

IZGLĪTĪBA

Pamata	12.9	12.1
Vidējā, vidējā speciālā	68.6	68.7
Augstākā	18.6	19.2

PILSONĪBA

LR pilsoņi	82.9	82.5
Respondenti bez LR pilsonības	17.1	17.5

Dati tika pakļauti svēršanas procedūrai. Atskaitē izmantoti svērti procenti un nesvērts skaits.

Piezīme: Atskaitē analizēti dati par LR pilsoņu kopumu

Terminu skaidrojums

IZLASE

Latvijas iedzīvotāju kopuma mikromodelis

REĢIONI (VĒLĒŠANU APGABALI)

Rīga – Rīgas pilsēta.

Vidzeme - Alūksnes, Cēsu, Gulbenes, Limbažu, Madonas, Ogres, Rīgas rajons (bez Rīgas pilsētas), Valkas un Valmieras rajons.

Kurzeme - Kuldīgas, Liepājas, Saldus, Talsu un Ventpils rajons.

Zemgale - Aizkraukles, Bauskas, Dobeles, Jēkabpils, Jelgavas un Tukuma rajons.

Latgale – Balvu, Daugavpils, Krāslavas, Ludzas un Preiļu, Rēzeknes rajons.

APDZĪVOTĀS VIETAS TIPS

Rīga – Rīgas pilsēta.

Cita pilsēta – Daugavpils, Liepāja, Jelgava, Ventpils, Rēzekne, Jūrmala, rajonu centri, citas pilsētas.

Lauki – pagasti, lauku viensētas.

IZGLĪTĪBA

Pamatizglītība – respondents ar pamata vai nepabeigtu vidējo izglītību.

Vidējā, vidējā speciālā – respondents ar vispārējo vidējo izglītību, vidējo speciālo izglītību vai nepabeigtu augstāko izglītību.

Augstākā – respondents ar augstāko izglītību.

NODARBINĀTĪBAS SEKTORS

Valsts sektors – respondenti, kuri strādā valsts iestādēs vai uzņēmumos ar valsts kapitālu.

Privātais sektors – respondenti, kuri strādā uzņēmumos ar privāto kapitālu.

Nestrādā – respondenti: māsaimnieces, pensionāri, skolēni, studenti, bezdarbnieki.

PAMATNODARBOŠANĀS

Vadītājs – augstākā vai vidējā līmeņa vadītājs: uzņēmuma, firmas, organizācijas, nodaļas vadītājs, vadošais speciālists uzņēmumā, iestādē.

Speciālists, ierēdnis – ierēdnis vai darbinieks valsts, pašvaldību iestādē vai privātā uzņēmumā; nestrādā fizisku darbu.

Strādnieks – ierindas darbinieks rūpniecībā, celtniecībā, lauksaimniecībā, tirdzniecībā, apkalpojošajā sfērā, sabiedriskajā ēdināšanā; strādā fizisku darbu.

Zemnieks – persona, kas strādā sev piederošā lauku saimniecībā.

Individuālais darbs – pats sev darba devējs, arī profesionāls speciālists (advokāts, ārsts u.tml.), uzņēmuma īpašnieks.

Pensionārs – persona, kas ir pensijā un nestrādā algotu darbu, arī invaliditātes pensionārs.

Skolnieks, students – persona, kas mācās dienas nodaļā kādā no mācību iestādēm.

Māsaimniece – persona, kas ir māsaimnieks vai māsaimniece un pašlaik nestrādā algotu darbu; arī ja atrodas bērna kopšanas atvaļinājumā.

Bezdarbnieks – persona, kas ir darba spējīgā vecumā un nekur nestrādā.

IENĀKUMU LĪMENIS

Vidējie ienākumi uz vienu ģimenes locekli mēnesī, ieskaitot visus ienākumus (algas, stipendijas, pabalstus, pensijas u.t.t.) pēc nodokļu nomaksas

Zemi - līdz Ls94

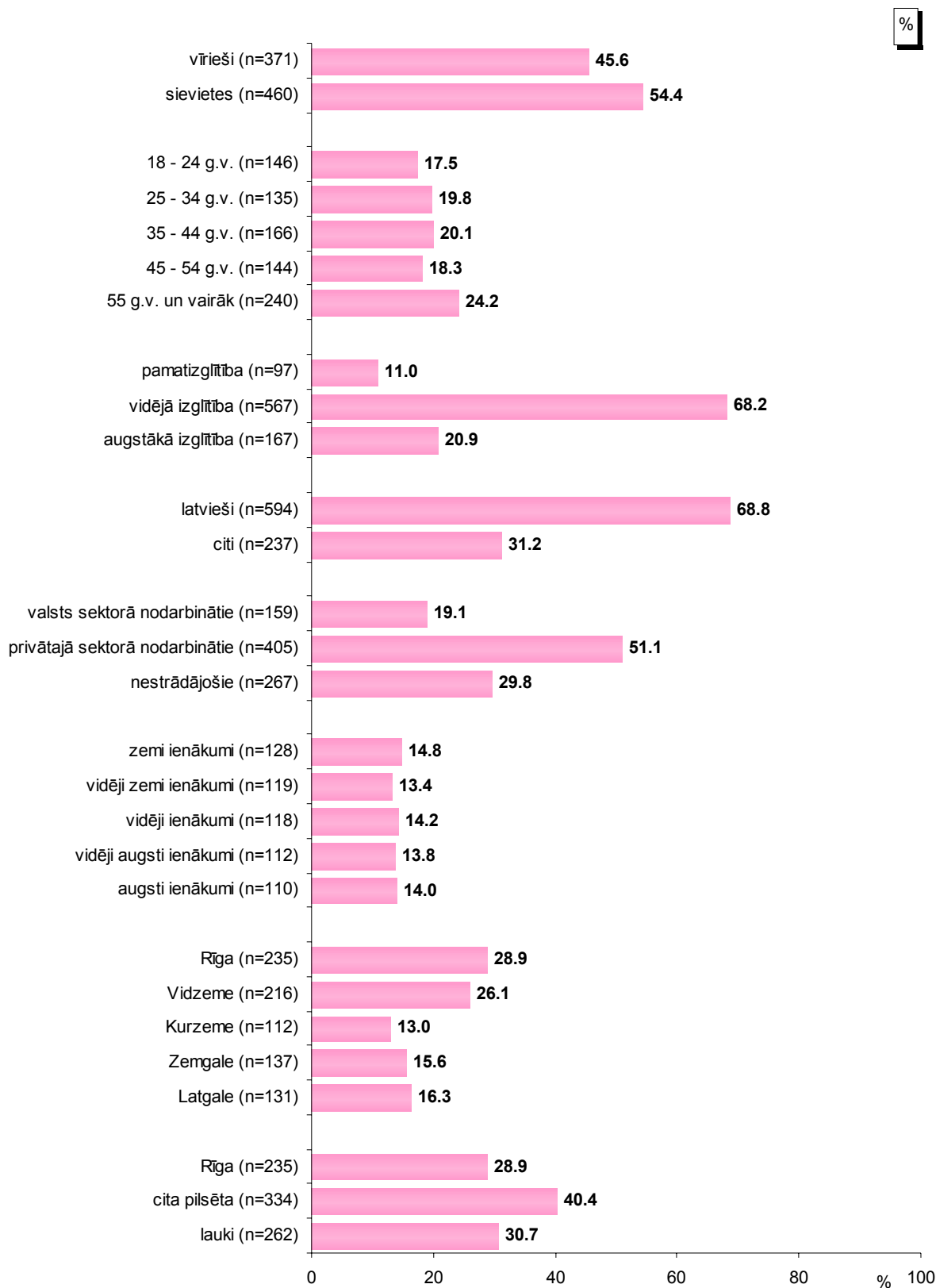
Vidēji zemi - no Ls95 līdz Ls120

Vidēji - no Ls121 līdz Ls180

Vidēji augsti - no Ls181 līdz Ls250

Augsti – Ls251 un vairāk

Respondentu sociāldemogrāfiskais raksturojums



Bāze: LR pilsoņi kopumā, n=831

Statistikās kļūdas novērtēšanas tabula

Pētījuma rezultātos vienmēr pastāv zināma *statistikās kļūdas* varbūtība. Analizējot un interpretējot pētījumā iegūtos rezultātus, to vajadzētu ņemt vērā. Tās atšķirības, kuras iekļaujas statistikās kļūdas robežās jeb ir mazākas par to, var uzskatīt par *nenozīmīgām*.

Statistikā kļūda tiek aprēķināta pēc sekojošās formulas :

$$SK = q \times \sqrt{\pi \times (100 - \pi) / n}$$

kur :

SK - statistikā kļūda

q - koeficients, kas pie 95% varbūtības ir vienāds ar 1.96

π - pētījumā iegūtais respondentu atbilžu procentuālais sadalījums

n - respondentu skaits

Lai ērtāk un ātrāk noteiktu statistisko mērījuma kļūdu, ir lietderīgi izmantot statistikās kļūdas novērtēšanas tabulu.

PĒTĪJUMA REZULTĀTU STATISTISKĀS KĻŪDAS NOVĒRTĒŠANAS TABULA (ar 95 % varbūtību)

Procentuālais atbilžu sadalījums (%)	Respondentu skaits [N] =															
	50	75	100	200	300	400	500	600	700	800	900	1000	1100	1200	1500	2000
1 vai 99	2.8	2.2	1.9	1.4	1.1	1.0	0.9	0.8	0.7	0.7	0.6	0.6	0.6	0.5	0.5	0.4
2 vai 98	3.9	3.2	2.7	1.9	1.6	1.4	1.2	1.1	1.0	1.0	0.9	0.9	0.8	0.8	0.7	0.6
4 vai 96	5.4	4.5	3.8	2.7	2.2	1.9	1.7	1.6	1.5	1.4	1.3	1.2	1.2	1.1	1.0	0.9
6 vai 94	6.6	5.4	4.7	3.3	2.7	2.3	2.0	1.9	1.8	1.7	1.6	1.5	1.4	1.3	1.2	1.0
8 vai 92	7.5	6.1	5.3	3.8	3.1	2.7	2.4	2.2	2.0	1.9	1.8	1.7	1.6	1.5	1.4	1.2
10 vai 90	8.3	6.8	5.9	4.2	3.4	2.9	2.6	2.4	2.2	2.0	2.0	1.9	1.8	1.7	1.5	1.3
12 vai 88	9.0	7.4	6.4	4.5	3.7	3.2	2.9	2.6	2.4	2.3	2.1	2.0	1.9	1.8	1.6	1.4
15 vai 85	9.9	8.0	7.0	5.0	4.0	3.5	3.1	2.9	2.6	2.5	2.3	2.2	2.1	2.0	1.8	1.6
18 vai 82	10.7	8.7	7.5	5.3	4.4	3.8	3.4	3.0	2.9	2.7	2.5	2.4	2.3	2.2	1.9	1.7
20 vai 80	11.1	9.1	7.8	5.5	4.5	3.9	3.5	3.2	3.0	2.8	2.6	2.5	2.4	2.3	2.0	1.8
22 vai 78	11.5	9.4	8.1	5.7	4.7	4.1	3.6	3.3	3.1	2.9	2.7	2.6	2.5	2.4	2.1	1.8
25 vai 75	12.0	9.8	8.5	6.0	4.9	4.2	3.8	3.5	3.2	3.0	2.8	2.7	2.6	2.5	2.2	1.9
28 vai 72	12.5	10.2	8.8	6.2	5.1	4.4	3.9	3.6	3.3	3.1	2.9	2.8	2.7	2.5	2.3	2.0
30 vai 70	12.7	10.4	9.0	6.4	5.2	4.5	4.0	3.7	3.4	3.2	3.0	2.8	2.7	2.6	2.3	2.0
32 vai 68	12.9	10.6	9.1	6.5	5.3	4.6	4.1	3.7	3.5	3.2	3.1	2.9	2.8	2.6	2.4	2.1
35 vai 65	13.2	10.8	9.4	6.6	5.4	4.7	4.2	3.8	3.5	3.3	3.1	3.0	2.8	2.7	2.4	2.1
40 vai 60	13.6	11.1	9.6	6.8	5.5	4.8	4.3	3.9	3.6	3.4	3.2	3.0	2.9	2.8	2.5	2.2
45 vai 55	13.8	11.3	9.8	6.9	5.6	4.9	4.4	4.0	3.7	3.5	3.3	3.1	2.9	2.8	2.5	2.2
50 vai 50	13.9	11.3	9.8	6.9	5.7	4.9	4.4	4.0	3.7	3.5	3.3	3.1	3.0	2.8	2.5	2.2

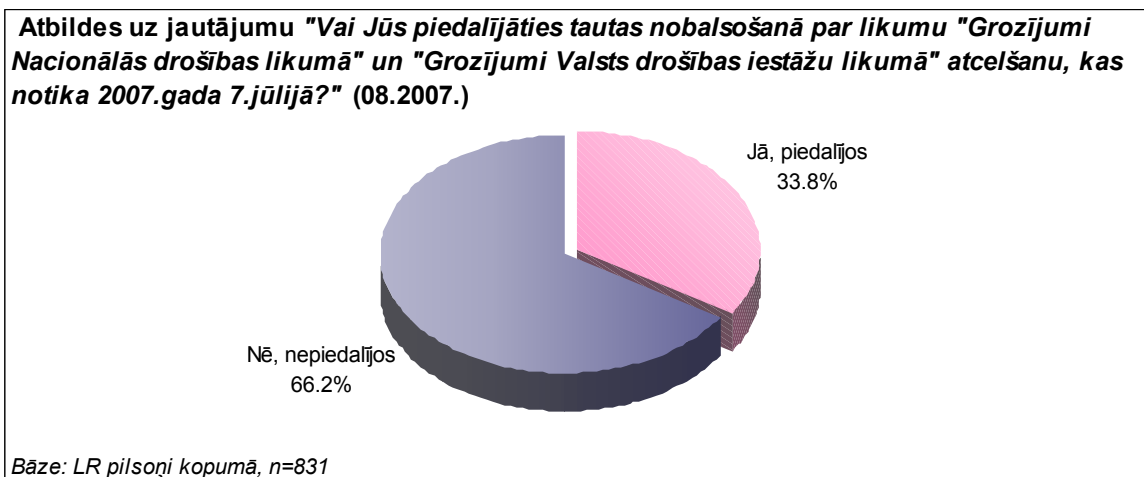
Lai noteiktu statistisko mērījuma kļūdu, ir jāzina nesvērts respondentu skaits attiecīgajā grupā un rezultāts procentos. Izmantojot šos lielumus, tabulas attiecīgajā iedaļā var atrast statistikās mērījuma kļūdas robežas + / - procentos ar **95% varbūtību**.

Piemēram, ja pētījuma rezultātā no visiem aptaujātajiem Latvijas iedzīvotājiem (respondentu skaits n = 1000) tiek iegūta mērķa grupa 12.0%, kas pauž apstiprinošu attieksmi pret spriedumu vai izteikumu "X", tad ar 95% varbūtību mēs varam teikt, ka statistikā mērījuma kļūda šeit ir + / - 2.0% robežās. No tā izriet, ka mērķa grupa, kura identificē sevi ar spriedumu vai izteikumu "X" ir no 10.0% līdz 14.0%.

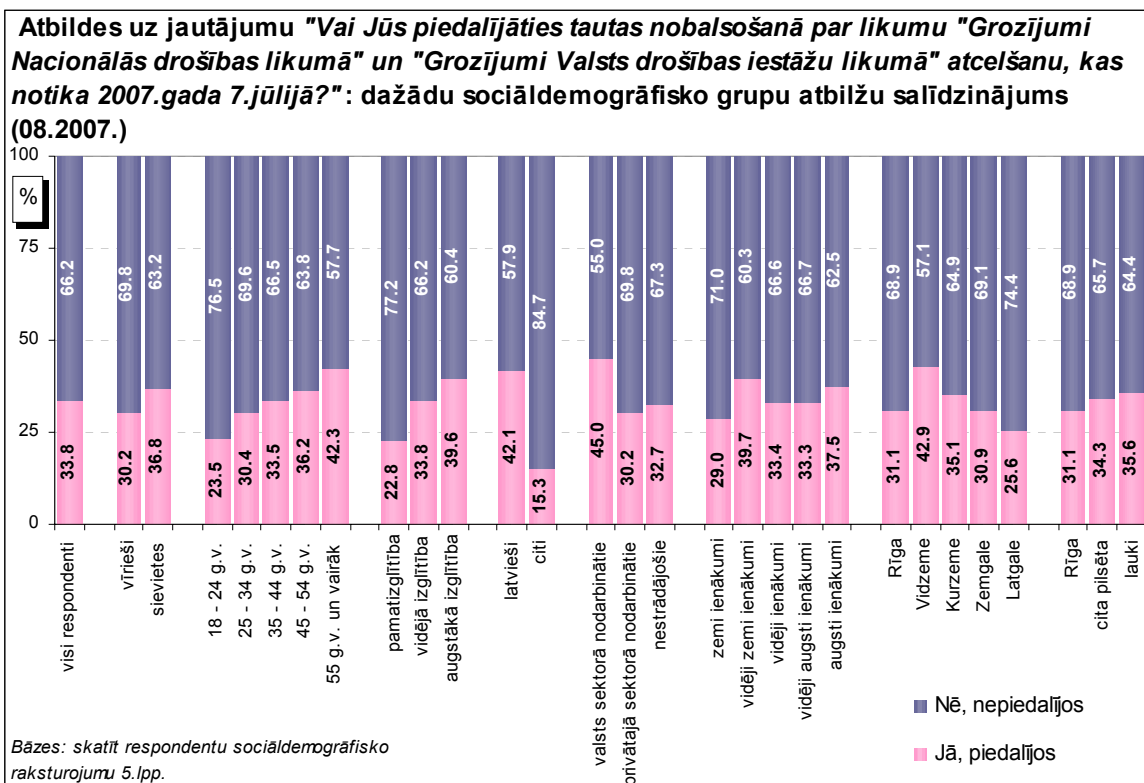
Līdzdalību tautas nobalsošanā ietekmējošie faktori

2007.gada augustā veiktās Latvijas iedzīvotāju aptaujas ietvaros LR pilsoņiem tika lūgts atbildēt, vai viņi piedalījās tautas nobalsošanā, un pamatot savu rīcību – norādīt iemeslus, kāpēc viņi piedalījās vai nepiedalījās referendumā.

Nākamajā grafikā apkopoti dati par atbildēm uz jautājumu "Vai Jūs piedalījāties tautas nobalsošanā par likumu "Grozījumi Nacionālās drošības likumā" un "Grozījumi Valsts drošības iestāžu likumā" atcelšanu, kas notika 2007.gada 7.jūlijā?"



Saskaņā ar aptaujas rezultātiem aptuveni 1/3 balsstiesīgo (34%) norādīja, ka ir piedalījušies tautas nobalsošanā, bet 66% atzīmēja, ka tajā nav piedalījušies.



Salīdzinot dažādu sociāldemogrāfisko grupu atbildes, var secināt, ka sievietes, respondenti, kuri vecāki par 55 gadiem, balsstiesīgie ar augstāko izglītību, latvieši, valsts sektorā nodarbinātie, pētījuma dalībnieki ar vidēji zemiem vai augstiem ienākumiem, kā

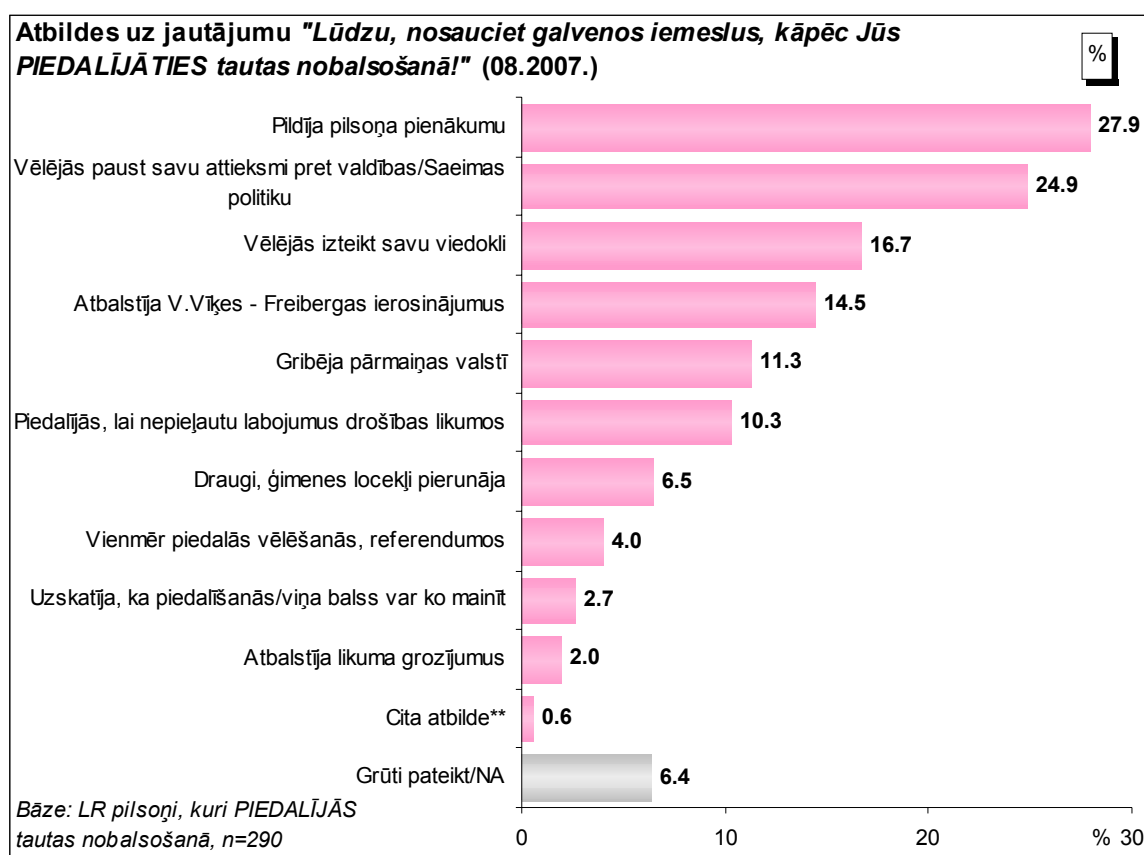
Pētījums: Vēlētāju līdzdalību 2007.gada 7.jūlija tautas nobalsošanā ietekmējošie faktori

arī Vidzemē dzīvojošie biežāk nekā caurmērā norādījuši, ka piedalījās tautas nobalsošanā.

Savukārt to, ka nepiedalījās referendumā, biežāk nekā caurmērā atzīmēja vīrieši, aptaujātie vecumā no 18 līdz 34 gadiem, respondenti ar pamatizglītību, citu tautību pārstāvji, privātajā sektorā strādājošie, LR pilsoņi ar zemiem ienākumiem un respondenti Latgalē.

Gan balsstiesīgajiem, kuri minēja, ka ir piedalījušies tautas nobalsošanā, gan tiem, kuri atzīmēja, ka nav piedalījušies, lūdza pamatot savu rīcību. Jāpiebilst, ka šis bija t.s. "atvērtā tipa" jautājums, kurā respondentiem netika piedāvāti atbilžu varianti, viņi brīvi formulēja savas atbildes, kas datu apstrādes gaitā tika apkopotas lielākās grupās.

Dati par LR pilsoņu, kuri **piedalījās** referendumā (n=290), minētajiem iemesliem apkopoti nākamajā grafikā.



*Tā kā katrs respondents varēja minēt vairāk nekā vienu atbildi, kopējā atbilžu summa pārsniedz 100%.

**Kategorijā "Cita atbilde" ietilpst: "atbalstu Saeimas kārtības rullja atstāto mantojumu" (minēts 1 reizi); "uzticējos masu medijiem un politiskajiem spēkiem, kas aicināja piedalīties" (minēts 1 reizi).

Pētījuma rezultāti liecina, ka visbiežāk LR pilsoņi piedalīšanos tautas nobalsošanā pamatoja ar pilsoņa pienākumu (28%) un vēlmi paust savu attieksmi pret valdības/Saeimas politiku (25%).

Vairāk nekā 1/10 aptaujāto norādīja, ka referendumā piedalījās, jo "vēlējās izteikt savu viedokli" (17%), "atbalstīja V.Viķes – Freibergas ierosinājumu" (15%), "gribēja pārmaiņas valstī" (11%) un "lai nepieļautu labojumus drošības likumos" (10%).

Pētījums: Vēlētāju līdzdalību 2007.gada 7.jūlija tautas nobalsošanā ietekmējošie faktori

Detalizētāk tiks analizēti dati par iemesliem, kurus minēja vismaz 10% aptaujāto, raksturojot to minēšanas biežumu dažādās sociāldemogrāfiskajās grupās.

Kā jau minēts, visbiežāk (28%) LR pilsoņi piedalīšanos referendumā pamatoja ar “pilsoņa pienākuma” pildīšanu. Biežāk nekā caurmērā šādu atbildi sniedza aptaujātie vecumā no 25 līdz 44 gadiem, respondenti ar pamatizglītību, grupas ar vidēji zemiem vai vidējiem ienākumiem, Vidzemē un Kurzemē dzīvojošie, kā arī pētījuma dalībnieki lauku apvidos.

To, ka piedalījās tautas nobalsošanā, jo “vēlējās paust savu attieksmi pret valdības/Saeimas politiku”, minēja 25% respondentu. Pārsvārā aptaujātie norādīja, ka vēlējās, lai valdība/Saeima ņemtu vērā arī iedzīvotāju viedokli, rēķinātos ar to. Biežāk nekā caurmērā šo iemeslu atzīmēja balsstiesīgie, kuri vecāki par 45 gadiem, respondenti ar pamata vai augstāko izglītību, nestrādājošie, aptaujas dalībnieki ar zemiem, vidēji zemiem vai augstiem ienākumiem un Rīgā dzīvojošie.

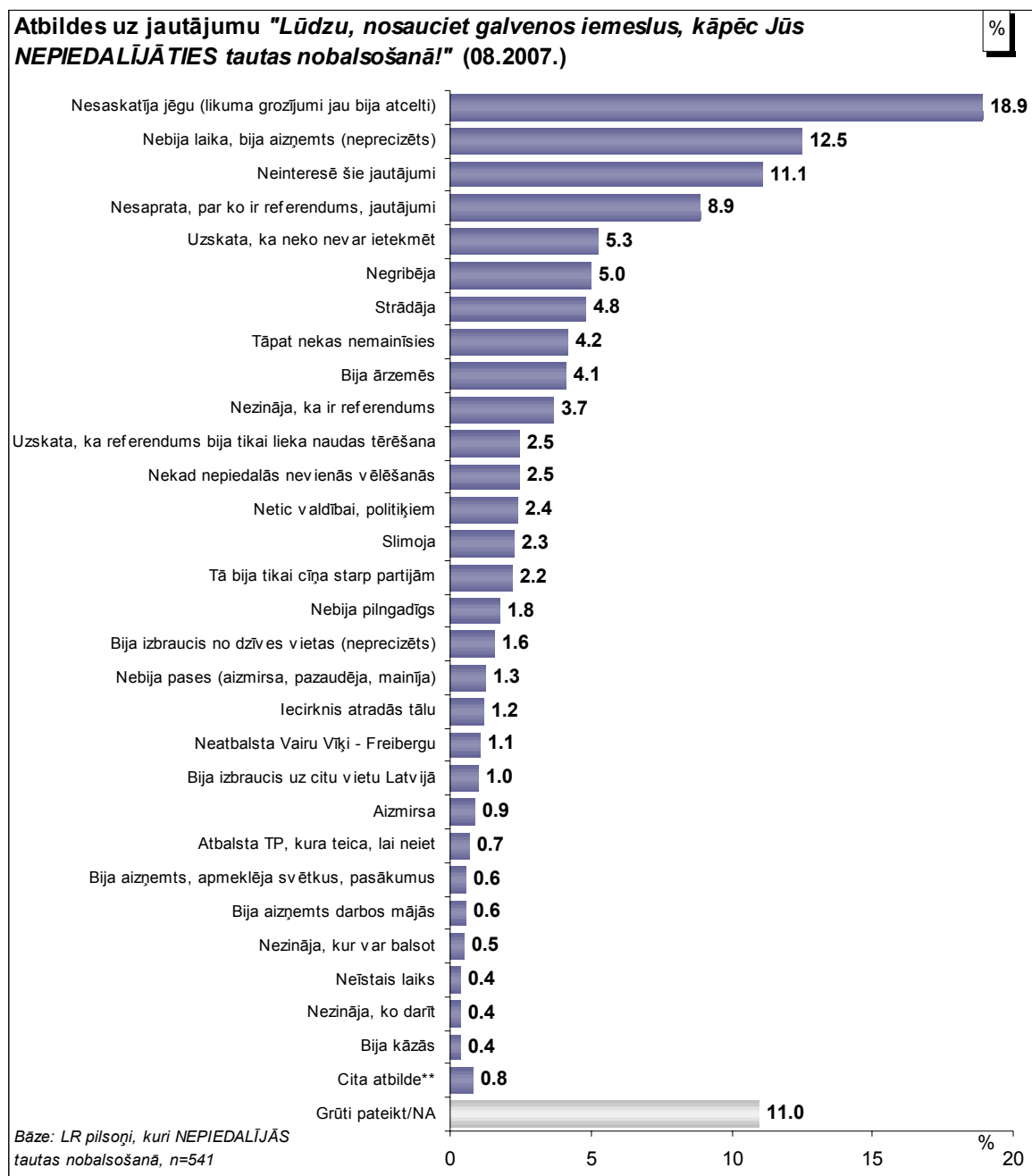
Kopumā 17% respondentu atbildēja, ka piedalījās tautas nobalsošanā, jo “vēlējās izteikt savu viedokli”. Iedzīvotāji vecumā no 35 līdz 44 gadiem, LR pilsoņi ar augstāko izglītību, citu tautību pārstāvji, valsts sektorā strādājošie, grupa ar augstiem ienākumiem un Latgalē dzīvojošie šo iemeslu minēja biežāk nekā caurmērā.

To, ka piedalījās referendumā, jo “atbalstīja V.Vīķes – Freibergas ierosinājumus”, norādīja 15% aptaujāto LR pilsoņu. Biežāk nekā caurmērā šādu iemeslu atzīmēja jaunieši vecumā no 18 līdz 24 gadiem, balsstiesīgie ar vidēji augstiem vai augstiem ienākumiem, respondenti Zemgalē un citās pilsētās (ne Rīgā) dzīvojošie.

Atbildes, kas apkopotas grupā “gribēju pārmaiņas valstī”, minēja 11% balsstiesīgo. Respondenti norādīja, ka piedalījās referendumā ar domu, lai Latvijai būtu labāka nākotne, tiktu panāktas izmaiņas. Biežāk nekā caurmērā ar vēlmi pēc pārmaiņām valstī savu piedalīšanos tautas nobalsošanā pamatoja aptaujātie vecumā no 45 līdz 54 gadiem, grupa ar pamatizglītību, respondenti ar vidēji zemiem vai vidēji augstiem ienākumiem, Vidzemē dzīvojošie, kā arī aptaujas dalībnieki citās pilsētās (ne Rīgā).

Saskaņā ar pētījuma datiem 10% LR pilsoņu referendumā piedalījās, “lai nepieļautu labojumus drošības likumos”. Respondenti vecumā no 45 līdz 54 gadiem, cittautieši, balsstiesīgie ar zemiem vai vidēji augstiem ienākumiem un Kurzemē dzīvojošie šo iemeslu norādīja biežāk nekā caurmērā.

Nākamajā grafikā apkopoti dati par iemesliem, kurus norādīja respondenti, kuri nepiedalījās referendumā (n=541).



*Tā kā katrs respondents varēja minēt vairāk nekā vienu atbildi, kopējā atbilžu summa pārsniedz 100%.

**Kategorijā "Cita atbilde" ietilpst: "bija pietiekami prezidentei pateikt konkrētu "jā" vai "nē", un lieta būtu momentā atrisināta" (minēts 1 reizi); "panikas celšana" (minēts 1 reizi); "saprata, ka nesavāks balsis" (minēts 1 reizi); "tā bija viedokļa uzspiešana no inteligences puses, nav inteliģencei vienmēr taisnība" (minēts 1 reizi).

Visbiežāk (19%) aptaujātie atbildēja, ka nepiedalījās tautas nobalsošanā, jo "nesaskatīja jēgu (likuma grozījumi jau bija atcelti)".

Nākamie trīs biežāk minētie iemesli ir: "nebija laika, bija aizņemts" (13%), "neinteresē šie jautājumi" (11%) un "nesaprata, par ko ir referendums, jautājumi" (9%).

Dati par biežāk minētajām atbildēm tiks analizēti detalizētāk.

Pētījums: Vēlētāju līdzdalību 2007.gada 7.jūlija tautas nobalsošanā ietekmējošie faktori

Aptuveni 1/5 respondentu (19%) nepiedalījās tautas nobalsošanā, jo “nesaskatīja jēgu (likuma grozījumi jau bija atcelti)”. Biežāk nekā caurmērā šādu viedokli pauda pētījuma dalībnieki vecumā no 35 līdz 44 gadiem un tie, kuri vecāki par 55 gadiem, grupa ar vidēji zemiem ienākumiem, kā arī respondenti Vidzemē un Kurzemē.

Atbildes, kas apkopotas grupā “nebija laika, biju aizņemts”, norādīja 13% aptaujāto. Gados jaunāki respondenti (vecumā no 18 līdz 34 gadiem) un Zemgalē dzīvojošie šo iemeslu atzīmēja biežāk nekā caurmērā.

Nedaudz vairāk kā 1/10 balsstiesīgo (11%) atzina, ka viņus “neinteresē šie jautājumi”. Biežāk nekā caurmērā to norādīja aptaujas dalībnieki vecumā no 18 līdz 24 gadiem un tie, kuri vecāki par 55 gadiem, grupa ar pamatizglītību, nestrādājošie, respondenti ar zemiem ienākumiem un LR pilsoņi Zemgalē.

Kopumā 9% iedzīvotāju atbildēja, ka nepiedalījās tautas nobalsošanā, jo “nesaprata, par ko ir referendums, jautājumi”. Respondenti pārsvarā norādīja, ka nav sapratuši, par ko un kāpēc jābalso. Aptaujātie ar pamatizglītību, LR pilsoņi ar zemiem, vidēji zemiem vai augstiem ienākumiem un Latgalē dzīvojošie šādas atbildes sniedza biežāk nekā caurmērā.

Rezultātu tabulas

Pētījums: Vēlētāju līdzdalību 2007.gada 7.jūlija tautas nobalsošanā ietekmējošie faktori

1. Vai Jūs piedalījāties tautas nobalsošanā par likumu "Grozījumi Nacionālās drošības likumā" un "Grozījumi Valsts drošības iestāžu likumā" atcelšanu, kas notika 2007.gada 7.jūlijā?

		nesvērts skaits	kol %
Vai Jūs piedalījāties tautas nobalsošanā par likumu "Grozījumi Nacionālās drošības likumā" un "Grozījumi Valsts drošības iestāžu likumā" atcelšanu, kas notika 2007.gada 7.jūlijā?	Jā, piedalījos	290	33.8%
	Nē, nepiedalījos	541	66.2%
	Total	831	100.0%

Bāze: LR pilsoņi, n=831

1. Vai Jūs piedalījāties tautas nobalsošanā par likumu "Grozījumi Nacionālās drošības likumā" un "Grozījumi Valsts drošības iestāžu likumā" atcelšanu, kas notika 2007.gada 7.jūlijā?

		Vai Jūs piedalījāties tautas nobalsošanā par likumu "Grozījumi Nacionālās drošības likumā" un "Grozījumi Valsts drošības iestāžu likumā" atcelšanu?				Total	
		Jā, piedalījos		Nē, nepiedalījos			
		nesvērts skaits	rindu %	nesvērts skaits	rindu %	nesvērts skaits	rindu %
Visi respondenti		290	33.8%	541	66.2%	831	100.0%
Dzimums	Vīrietis	117	30.2%	254	69.8%	371	100.0%
	Sieviete	173	36.8%	287	63.2%	460	100.0%
Vecums	18 - 24	35	23.5%	111	76.5%	146	100.0%
	25 - 34	42	30.4%	93	69.6%	135	100.0%
	35 - 44	57	33.5%	109	66.5%	166	100.0%
	45 - 54	53	36.2%	91	63.8%	144	100.0%
	55 - 74	103	42.3%	137	57.7%	240	100.0%
Izglītība	Pamatizglītība	23	22.8%	74	77.2%	97	100.0%
	Vidējā, vidējā speciālā	197	33.8%	370	66.2%	567	100.0%
	Augstākā	70	39.6%	97	60.4%	167	100.0%
Tautība	Latvietis (-te)	253	42.1%	341	57.9%	594	100.0%
	Cits (-ta)	37	15.3%	200	84.7%	237	100.0%
Nodarbinātības sektors	Valsts sektorā	73	45.0%	86	55.0%	159	100.0%
	Privātajā sektorā	125	30.2%	280	69.8%	405	100.0%
	Nestrādāju	92	32.7%	175	67.3%	267	100.0%
Pamatnodarbošanās	Vadītājs	11	22.2%	37	77.8%	48	100.0%
	Speciālists, ierēdnis	97	39.1%	145	60.9%	242	100.0%
	Strādnieks	70	29.3%	158	70.7%	228	100.0%
	Zemnieks	7	39.1%	11	60.9%	18	100.0%
	Individuālais darbs	13	48.9%	15	51.1%	28	100.0%
	Pensionārs	61	43.5%	77	56.5%	138	100.0%
	Skolnieks, students	13	20.7%	49	79.3%	62	100.0%
	Mājsaimniece	11	26.3%	30	73.7%	41	100.0%
	Bezdarbnieks	7	24.3%	19	75.7%	26	100.0%
Mēneša vidējie ienākumi uz vienu ģimenes locekli	zemi: līdz Ls94	38	29.0%	90	71.0%	128	100.0%
	vidēji zemi: Ls95-Ls120	49	39.7%	70	60.3%	119	100.0%
	vidēji: Ls121-Ls180	42	33.4%	76	66.6%	118	100.0%
	vidēji augsti: Ls181-Ls250	39	33.3%	73	66.7%	112	100.0%
	augsti: Ls251 un vairāk	43	37.5%	67	62.5%	110	100.0%
	Nezin/NA	79	32.1%	165	67.9%	244	100.0%
Reģions	Rīga	76	31.1%	159	68.9%	235	100.0%
	Vidzeme	96	42.9%	120	57.1%	216	100.0%
	Kurzeme	39	35.1%	73	64.9%	112	100.0%
	Zemgale	44	30.9%	93	69.1%	137	100.0%
	Latgale	35	25.6%	96	74.4%	131	100.0%
Apdzīvota vieta	Rīga	76	31.1%	159	68.9%	235	100.0%
	cita pilsēta	119	34.3%	215	65.7%	334	100.0%
	lauki	95	35.6%	167	64.4%	262	100.0%

Bāze: LR pilsoņi, n=831

Pētījums: Vēlētāju līdzdalību 2007.gada 7.jūlija tautas nobalsošanā ietekmējošie faktori

2.1. Lūdzu, nosauciet galvenos iemeslus, kādēļ Jūs piedalījāties tautas nobalsošanā!

		nesvērts skaits	kol %
Lūdzu, nosauciet galvenos iemeslus, kādēļ Jūs piedalījāties tautas nobalsošanā!	Pildīja pilsoņa pienākumu	79	27.9%
	Vēlējās paust savu attieksmi pret valdības/Saeimas politiku	74	24.9%
	Vēlējās izteikt savu viedokli	47	16.7%
	Atbalstīja V.Vīķes - Freibergas ierosinājumus	42	14.5%
	Gribēja pārmaiņas valstī	33	11.3%
	Lai nepieļautu labojumus drošības likumos	31	10.3%
	Draugi, ģimenes locekļi pierunāja	18	6.5%
	Grūti pateikt/NA	18	6.4%
	Vienmēr piedalās vēlēšanās, referendumos	12	4.0%
	Uzskatīja, ka piedalīšanās/viņa balss var ko mainīt	8	2.7%
	Atbalstīja likuma grozījumus	6	2.0%
	Cita atbilde	2	.6%
	Total	290	127.9%

Bāze: LR pilsoņi, kuri piedalījās tautas nobalsošanā, n=290

Kategorijā "Cita atbilde" ietilpst:

Atbalstu Saeimas kārtības ruļļa atstāto mantojumu

minēts 1 reizi

Uzticējos masu medijiem un politiskajiem spēkiem, kas aicināja piedalīties

minēts 1 reizi

Pētījums: Vēlētāju līdzdalību 2007.gada 7.jūlija tautas nobalsošanā ietekmējošie faktori

2.1. Lūdzu, nosauciet galvenos iemeslus, kādēļ Jūs piedalījāties tautas nobalsošanā!

	Frequency	Percent	Valid Percent	Cumulative Percent
Valid				
ar cerībām, ka tautas vēlēšanas uzvarēs	1	.3	.3	.3
ar cerību, ka nākotnē atļaidīs Saeimu	1	.3	.3	.6
arī tautai ir teikšana - varbūt	1	.3	.3	.9
atbalstīja Vairas Vīķes Freibergas ierosinājumu par likumu grozījumu atcelšanu	1	.3	.3	1.2
atbalstīju prezidentes lēmumu	1	.3	.3	1.6
atbalstīju prezidentes viedokli	1	.3	.3	1.9
atbalstīju prezidentu	1	.4	.4	2.4
atbalstīju Vairas Vīķes Freibergas domu	1	.3	.3	2.7
atbalstīju Vairu Vīķi - Freibergu, uzticējos, jo viņa zina, ko dara	1	.3	.3	2.9
atbalsts prezidentei	1	.3	.3	3.3
atbalstu prezidentu	1	.3	.3	3.6
atbalstu Saeimas kārtības rullja atstāto mantojumu	1	.3	.3	3.9
atbalstu V.Vīķes Freibergas uzskatus	1	.4	.4	4.3
atcelt grozījumu	1	.3	.3	4.6
atcelt grozījumus	1	.3	.3	4.9
balsoju par A. Kalvīša valdību	1	.3	.3	5.3
balsoju pret Kalvīša valdību	1	.4	.4	5.6
balsoju pret valdošo partiju koalīciju - iedomību un visatļautību	1	.4	.4	6.0
bija jābalso, jo tautu absolūti neņem galvā	1	.4	.4	6.4
bija jāiet, un viss	2	.8	.8	7.2
bija jāpiedalās	2	.7	.7	7.9
bija saulaina diena, gribējās satikt tautiešus - neklātienē	1	.3	.3	8.2
cerams, būs drošāk	1	.3	.3	8.6
cerēju, ka izdosies kopīgiem spēkiem izdarīt grozījumus Valsts drošības likumos un Saeimā	1	.3	.3	8.9
cerībā, ka mainīsies tagadējā valdība	1	.3	.3	9.2
cerot uz labāku nākotni	1	.3	.3	9.5
cerot, ka tas kaut ko mainīs uz labāko pusi	1	.3	.3	9.8
ceru, ka būs kaut kas savādāk	1	.4	.4	10.2
ceru, ka kaut kas mainīsies	1	.4	.4	10.6
ceru, ka varu ko ietekmēt, ka visi kopā varam	1	.3	.3	10.9
citi gāja, un es gāju	1	.4	.4	11.3
dēļ Vairas Vīķes-Freibergas	1	.3	.3	11.6
devu atbalstu Vairai Vīķei Freibergai	1	.3	.3	12.0
domāju par Latvijas nākotni	1	.3	.3	12.3
domāju par tālāku valsts likteni un bērnu nākotni	1	.4	.4	12.7
domāju, ka ar savu darbību spēšu kaut ko panākt	1	.3	.3	13.0
domāju, ka jāizsaka savs viedoklis un ka jāatceļ tie likumi	1	.3	.3	13.2
domāju, ka mana balss dos kādu labumu prezidentes ieteiktajiem grozījumiem likumā	1	.3	.3	13.6
domāju, ka mana balss ir nozīmīga šajā lēmumā	1	.4	.4	13.9
draugi lika, teica, ka pilsoņa pienākums	1	.5	.5	14.4
draugi pierunāja	3	1.1	1.1	15.5
es esmu pilsonē, tas mans pienākums	1	.4	.4	15.9
es ticēju, ka kaut kas labs notiks, bet nekā	1	.3	.3	16.2
es vienmēr balsoju	2	.7	.7	16.9
es vienmēr piedalos tautas nobalsošanā	1	.4	.4	17.2
esmu latviete - tas ir mans pienākums	1	.3	.3	17.6
esmu Latvijas pilsonē	1	.3	.3	17.9
esmu pret principu: "šodien mani tas, kas es jums to atļāušu"	1	.4	.4	18.3
Freiberga Vīķe	1	.3	.3	18.6
gāja citi, gāju arī es	1	.3	.3	19.0
gribas, lai korupcija vienreiz beigtos	1	.3	.3	19.2
gribējās pārmaiņas valstī, kaut nelielas	1	.4	.4	19.6
gribēju atbalstīt prezidentu	2	.7	.7	20.3
gribēju izteikt savu nostāju šajā jautājumā	1	.3	.3	20.7
gribēju izteikt savu pilsonisko viedokli	1	.4	.4	21.1
gribēju izteikt savu viedokli, jo lai ar to rēķinātos valdībā un saeimā	1	.3	.3	21.4
gribēju mainīt ko- neko jau nevar darīt	1	.3	.3	21.7
gribēju paust savu viedokli	1	.3	.3	22.0
gribēju zināt, kas un kā	1	.3	.3	22.4
gribēju, lai būtu taisnīga Saeima, drošības iestāžu likumi	1	.2	.2	22.6
gribēju, lai Freiberga vinnē, bet veltīgi aizgāju	1	.4	.4	23.0
gribēju, lai politiķi darbojas taisnīgi	1	.3	.3	23.3
gribu būt starp valsts lietu kārtošanu	1	.4	.4	23.7
interesē nākotnē	1	.4	.4	24.0
it kā prezidente aicināja	1	.5	.5	24.5
izpildīju pilsoņa pienākumu	1	.3	.3	24.8

Bāze: LR pilsoņi, kuri piedalījās tautas nobalsošanā, n=290

Pētījums: Vēlētāju līdzdalību 2007.gada 7.jūlija tautas nobalsošanā ietekmējošie faktori

2.1. Lūdzu, nosauciet galvenos iemeslus, kādēļ Jūs piedalījāties tautas nobalsošanā!

Valid	Frequency	Percent	Valid Percent	Cumulative Percent
	1	.4	.4	25.2
	1	.4	.4	25.5
ja jau tiek rīkota nobalsošana, tad jāpiedalās, gāju, lai dabūtu zīmodziņu pasē	1	.3	.3	25.8
jādara, lai būtu labāka dzīvošana	1	.2	.2	26.1
jo aicināja valsts prezidente	1	.4	.4	26.5
jo atbalstu tiesisko valsti	1	.4	.4	26.8
jo draugi pierunāja aiziet kopā	1	.3	.3	27.1
jo nepiekritu likumam, atbalstīju grozījumus	1	.3	.3	27.4
jo piedalās visur	1	.3	.3	27.7
jo prezidentes ierosināts	1	.3	.3	28.0
jo vēlējos izteikt savu viedokli	1	.4	.4	28.4
jo vēlos iespaidot politiku valstī	1	.5	.5	28.9
jo vēlos izteikt savu viedokli	1	.3	.3	29.2
jo visi gāja balsot un pierunāja mani arī	1	.4	.4	29.5
jutos atbildīgs, esmu latvietis, sirdsapziņa lika	1	.3	.3	29.8
kad visi, tad mēs arī	1	.3	.3	30.2
labs pilsonis esmu	1	.4	.4	30.5
lai "Nacionālās drošības likumi" un Valsts drošības iestāžu likumi beidzot būtu tautas pusē	1	.2	.2	30.8
lai apturētu likuma stāšanos spēkā	1	.3	.3	31.1
lai atbalstītu prezidentes domu	1	.3	.3	31.4
lai atbalstītu prezidenti	2	.7	.7	32.0
lai atceltu grozījumus	1	.4	.4	32.4
lai atceltu grozījumus likumā	1	.3	.3	32.8
lai atceltu un nevarētu vairs tos likumus kustināt	1	.4	.4	33.2
lai beidzot būtu likuma sakārtotība	1	.3	.3	33.4
lai būtu labi Latvijai	1	.4	.4	33.9
lai būtu normāli likumi	1	.3	.3	34.2
lai būtu vienota ar tautu	1	.3	.3	34.5
lai dabūtu vajadzīgo balsu skaitu	1	.3	.3	34.8
lai dzīvotu drošā valstī, kuru nekontrolē tikai dažas partijas	1	.3	.3	35.2
lai ieviestu kārtību zināmās lietās	1	.5	.5	35.6
lai izlemtu Latvijas likteni- dažu cilvēku	1	.4	.4	36.0
lai izrādītu nepatiku pret pastāvošo valdību	1	.3	.3	36.3
lai izteiktu savas domas	1	.4	.4	36.7
lai izteiktu savu atbalstu V. Viļņei - Freibergai	1	.3	.3	37.0
lai izteiktu savu viedokli	1	.4	.4	37.4
lai izteiktu savu viedokli par notiekošo valstī	1	.3	.3	37.7
lai Kalvītis mūs neturētu par muļķiem	1	.4	.4	38.1
lai labi Latvijai	1	.3	.3	38.4
lai Latvijā lietas sakārtotas pareizā virzienā	1	.3	.3	38.7
lai Latvijai būtu nākotne	1	.4	.4	39.1
lai liktu pamatu Latvijas nākotnei	1	.4	.4	39.5
lai mainītu patreizējo dzīvi	1	.3	.3	39.7
lai mēģinātu vismaz kaut kā ierobežot mūsu valdības vīru patvaļu	1	.4	.4	40.2
lai nebūtu situācijas, kad var darīt, ko grib un vēlas	1	.3	.3	40.5
lai nepieļautu likuma pieņemšanu	1	.3	.3	40.8
lai nepieļautu visatļautību	1	.4	.4	41.1
lai nodrošinātu Latvijas nākotni	1	.5	.5	41.6
lai oligarhi nesagrābtu varu savās rokās	1	.3	.3	41.9
lai panāktu grozījumus	1	.3	.3	42.2
lai panāktu grozījumus likumprojektā	1	.3	.3	42.5
lai pateiktu Joti lielu "fui" Kalvītim	1	.4	.4	42.9
lai paustu savu gribu piedaloties valsts lēmumu pieņemšanā.	1	.3	.3	43.2
lai paustu savu nostāju	1	.4	.4	43.6
lai paustu savu viedokli	1	.4	.4	43.9
lai pierādītu Saeimai, ka arī tauta spējīga vēl domāt	1	.4	.4	44.3
lai pierādītu sevi kā patriotisku cilvēku	1	.4	.4	44.7
lai pierādītu, ka tauta arī ir spēks	1	.3	.3	45.0
lai pierādītu, ka valdībai jāieklausās tautā	1	.3	.3	45.3
lai protestētu pret Kalvīšiem	1	.3	.3	45.6
lai protestētu pret negodīgu valdības pieeju	1	.4	.4	45.9
lai rēķinās ar tautas domām	1	.4	.4	46.4
lai Saeimā būtu neuzpērkamība	1	.3	.3	46.7
lai Saeima neatjaunotu labojumu likumu	1	.4	.4	47.1
lai sakārtotu likumdošanu	1	.4	.4	47.5
lai sakārtotu likumdošanu drošības likumos	1	.3	.3	47.8

Bāze: LR pilsoņi, kuri piedalījās tautas nobalsošanā, n=290

Pētījums: Vēlētāju līdzdalību 2007.gada 7.jūlija tautas nobalsošanā ietekmējošie faktori

2.1. Lūdzu, nosauciet galvenos iemeslus, kādēļ Jūs piedalījāties tautas nobalsošanā!

	Frequency	Percent	Valid Percent	Cumulative Percent
Valid				
lai sniegtu atbalstu prezidentei	1	.3	.3	48.1
lai uzlabotos situācija valstī	1	.3	.3	48.5
lai uzlabotu situāciju valstī	1	.4	.4	48.8
Lai valdība citreiz nepieņemtu pārsteidzīgus, savtīgus lēmumus	1	.3	.3	49.1
lai valdība ieklausās tautas viedoklī	1	.3	.3	49.4
lai valdība rēķinātos ar tautu	1	.3	.3	49.7
lai valdība sāktu rēķināties ar tautu	1	.3	.3	50.0
lai valdība saprastu, ka arī mēs esam cilvēki	1	.3	.3	50.3
lai valstī valdītu godīgums	1	.4	.4	50.7
lai visas lietas notiktu godīgi	1	.3	.3	50.9
latviešiem beidzot sava nostāja jāparāda	1	.3	.3	51.2
likums mainīts	1	.4	.4	51.6
man apnicis valdošās koalīcijas korumpētība, pielīšana ar tautu, tā ir melu politika	1	.3	.3	51.9
man nav vienaldzīgs valsts liktenis	1	.4	.4	52.4
man tas ir svarīgi	1	.3	.3	52.7
man tas liekas svarīgs pasākums	1	.3	.3	53.0
man tas likās svarīgi	1	.3	.3	53.3
man tas šķiet svarīgi	1	.3	.3	53.7
mans pienākums	1	.3	.3	54.0
mans pilsoņa pienākums	1	.4	.4	54.4
mēs esam sabiedrības locekļi, nevar ignorēt norises valstīs	1	.4	.4	54.7
na	1	.3	.3	55.0
NA	14	5.2	5.2	60.2
nav lielas ticības koalīcijai - valdībai	1	.3	.3	60.5
negribēju, bet tā sanāca	1	.4	.4	60.9
neko nesaka	1	.3	.3	61.2
nepiekrīt, lai Ministru kabinets pārņemtu savā kompetencē speciālistu darbību	1	.3	.3	61.5
nepiekrītu deputātu domām	1	.3	.3	61.9
nepiekrītu deputātu pieņemtajam lēmumam	1	.3	.3	62.2
nevar piejaut visatļautību valdībai	1	.4	.4	62.6
norādīt Kalvīša valdībai, ka viņu rokās nav visatļautība	1	.4	.4	62.9
noslēpumi valsts mērogā nedrīkst tikt izpausti attiecīgajām amatpersonām	1	.4	.4	63.3
nu vajag piedalīties, un viss	1	.4	.4	63.7
parādīt attieksmi	1	.3	.3	64.0
pārlicība lika	1	.3	.3	64.2
pauda savu attieksmi	1	.3	.3	64.5
paudu protestu Kalvīša valdībai	1	.3	.3	64.8
paudu savu pārlicību	1	.3	.3	65.1
paudu savu viedokli	2	.7	.7	65.8
paust savu viedokli	1	.3	.3	66.1
personīgā pārlicība	1	.3	.3	66.5
piedalos visos referendumos	1	.4	.4	66.9
piedaloties var tikai ko panākt	1	.3	.3	67.2
pienākums	3	1.1	1.1	68.3
pienākums pilsoņa	1	.4	.4	68.7
pildīju pilsoņa pienākumu	3	1.0	1.0	69.7
pildīju savu pilsoņa pienākumu	2	.7	.7	70.4
pilsonisks pienākums	1	.4	.4	70.8
pilsoņa pienākums	8	2.7	2.7	73.5
pilsoņa pienākums ir piedalīties vēlēšanās	1	.3	.3	73.8
pilsoņa pienākums lika	1	.4	.4	74.1
pilsoņa pienākums piedalīties	1	.4	.4	74.5
pilsoņa pienākumu izpildīju	1	.4	.4	74.9
pilsoņu pienākums	1	.4	.4	75.3
prezidente aicināja	2	.7	.7	76.1
prezidente aicināja piedalīties	1	.4	.4	76.4
protests pret to, kas patlaban notiek valstī	1	.3	.3	76.7
protests valdības politikai	1	.4	.4	77.1
radinieki pārliecināja	1	.4	.4	77.5
Saeimas un valdības darbošanās izveda no pacietības	1	.4	.4	78.0
sava veida "protesta balsojums" pret pašreizējo valdību	1	.3	.3	78.2
tā kā esmu Latvijas pilsoņa, domāju, ka man būtu jāpiedalās valsts pasākumos	1	.3	.3	78.6
tā kā nav uzticības valdošajām institūcijām, nav pieņemama lielāka palīdzība valsts noslēpumiem	1	.3	.3	78.9
tā taču vajadzēja	1	.5	.5	79.4
tādēļ, ka visa ģimene gāja nobalsot	1	.4	.4	79.8

Bāze: LR pilsoņi, kuri piedalījās tautas nobalsošanā, n=290

Pētījums: Vēlētāju līdzdalību 2007.gada 7.jūlija tautas nobalsošanā ietekmējošie faktori

2.1. Lūdzu, nosauciet galvenos iemeslus, kādēļ Jūs piedalījāties tautas nobalsošanā!

	Frequency	Percent	Valid Percent	Cumulative Percent
Valid				
tāds būtu bijis katra latvieša pienākums, ko lielākā daļa nepildīja	1	.3	.3	80.1
tāpēc, ka cilvēkiem pašiem jābūt aktīviem un jālemj par savu valsti	1	.4	.4	80.5
tāpēc, ka grozījumus nevarēja vienā dienā pieņemt, un tad brīnīties, kas ir izdarīts	1	.4	.4	80.9
tāpēc, ka likumus pieņēma sasteigti un nepareizi	1	.3	.3	81.2
tāpēc, ka prezidente aicināja	4	1.4	1.4	82.6
tāpēc, ka prezidentes brīdinājumos Kalvīša valdība neieklausījās	1	.4	.4	83.0
tāpēc, ka vajadzēja parakstīties	1	.3	.3	83.3
tāpēc, ka vēlējos iesaistīties šī lēmuma pieņemšanā	1	.4	.4	83.7
tāpēc, ka visi piedalījās	1	.4	.4	84.1
tas bija arī mans pienākums, ar to arī viss ir pateikts	1	.3	.3	84.4
tas bija balsojums pret valdību, jo vieni likumus groza katru dienu tā kā pašam izdevīgāk un ienesīgāk	1	.3	.3	84.7
tas bija mans lēmums	1	.4	.4	85.1
tas bija mans pienākums	2	.7	.7	85.7
tas bija mans pilsoņa pienākums	2	.7	.7	86.4
tas bija mans pilsoņa pienākums, lai valdība sāktu ņemt vērā tautas domas	1	.4	.4	86.8
tas bija pienākums pret valsti	1	.3	.3	87.2
tas ir katra cilvēka pienākums	1	.3	.3	87.5
tas ir latvieša pienākums	1	.4	.4	87.9
tas ir mans pienākums	1	.3	.3	88.2
tas ir mans pienākums pret valsti	1	.3	.3	88.5
tas ir mans pilsoņa pienākums	3	1.0	1.0	89.5
tas ir svarīgi	1	.4	.4	89.9
ticība, cerība, ka ar savu balsojumu varētu ko mainīt	1	.4	.4	90.2
tradīcija, pierasts piedalīties	1	.4	.4	90.6
uzlabot pensionāriem dzīvi - cerēju samazināt politiku patvaļu un mazināt miljonaŗu ietekmi uz tautu	1	.3	.3	90.9
uzskatīju par pienākumu	1	.3	.3	91.2
uzskatīju to par savu pienākumu	1	.3	.3	91.5
uzskatīju, ka ar piedalīšanos varbūt atrisinās problēmas valstī	1	.4	.4	91.9
uzskatīju, ka man tas ir jādara, lai valdība jūt, ka tauta domā	1	.3	.3	92.2
uzskatu par savu pilsoņa pienākumu	1	.3	.3	92.5
uzskatu to par savu pienākumu	1	.3	.3	92.8
uzskatu, ka katra pilsoņa pienākums ir piedalīties	1	.3	.3	93.1
uzskatu, ka tas ir mans pienākums	1	.4	.4	93.5
uzticas valdībai, politiķiem	1	.5	.5	94.0
uzticējos masu medijiem un politiskajiem spēkiem, kas aicināja piedalīties	1	.3	.3	94.3
uzticējos prezidentes aicinājumam	1	.4	.4	94.7
valdības visatļautība	1	.3	.3	95.0
varbūt pensionāriem pieliks naudu, cerot, ka vecus ļaudis mīlēs	1	.3	.3	95.3
veiktu izmaiņas likumā	1	.5	.5	95.8
vēlējos izteikt savu viedokli	1	.2	.2	96.0
vēlējos kaut ko mainīt	1	.4	.4	96.3
vēlējos, lai kaut kas tiek mainīts	1	.4	.4	96.7
vēlējos, lai valdība zina, ka tauta neklusē	1	.3	.3	97.1
vēlos, lai valstī ir kārtība	1	.3	.3	97.4
vienkārši gāja, un viss	1	.2	.2	97.7
vienmēr piedalos	1	.3	.3	98.0
vīrs lika	1	.4	.4	98.4
visi gāja	1	.2	.2	98.7
visi gāja, es arī	1	.3	.3	98.9
visi piedalījās, un es arī	1	.4	.4	99.3
visiem vajadzētu piedalīties	1	.3	.3	99.6
viss ir izlemts bez vēlēšanām, viss ir farss	1	.4	.4	100.0
Total	290	100.0	100.0	

Bāze: LR pilsoņi, kuri piedalījās tautas nobalsošanā, n=290

Pētījums: Vēlētāju līdzdalību 2007.gada 7.jūlija tautas nobalsošanā ietekmējošie faktori

2.1. Lūdzu, nosauciet galvenos iemeslus, kādēļ Jūs piedalījāties tautas nobalsošanā!

	Frequency	Percent	Valid Percent	Cumulative Percent
Valid	215	77.0	77.0	77.0
apturēt valdības izsludinātos un it kā atceltos grozījumus	1	.3	.3	77.3
arī mana balss daudz ko nozīmē	1	.4	.4	77.7
arī prezidente aicināja	1	.4	.4	78.1
atbalstīju prezidenti V.Vīķi - Freibergu	1	.4	.4	78.4
atbalstīju prezidenti Vairu Vīķi Freibergu	1	.4	.4	78.8
atbalsts prezidentei	1	.3	.3	79.1
atbalsts prezidentei, ko ne visi darīja	1	.3	.3	79.4
atbalsts Vairai Vīķei Freibergai	1	.3	.3	79.7
atsaucās uz prezidentes aicinājumu	1	.4	.4	80.1
balsoju pret valdību	1	.3	.3	80.4
esmu pret varas koncentrāciju viena grupējuma rokās	1	.4	.4	80.8
gribēju izteikt savu viedokli	1	.3	.3	81.1
gribēju izteikties	1	.3	.3	81.4
ir svarīgi, lai vara un likums būtu neatkarīgi	1	.4	.4	81.8
izteiktu savu nostāju	1	.5	.5	82.2
ja notiek balsošana, vai man grūti izteikt savu viedokli	1	.5	.5	82.7
jo esmu par demokrātiju	1	.4	.4	83.1
lai atceltu to, kas nav vajadzīgs	1	.4	.4	83.4
lai cilvēki tos ievērotu likumos	1	.3	.3	83.7
lai cīnītos par savām tiesībām	1	.4	.4	84.1
lai iedarbinātu likumu	1	.4	.4	84.5
lai Latvijā ko mainītu, ir pašiem jārikojas	1	.4	.4	84.9
lai Latvijas nākotne būtu droša un bagāta nākošām paaudzēm	1	.3	.3	85.2
lai lēmumi netiktu pieņemti sasteigti, piedalījos referendumā	1	.4	.4	85.5
lai likumi būtu pareizi	1	.4	.4	85.9
lai mainītu patreizējo valdību	1	.3	.3	86.2
lai mazāk būtu cilvēku, kuri krāpjas	1	.3	.3	86.5
lai nebūtu vienpersonīgu lēmumu	1	.4	.4	86.8
lai notiktu strauja virzība uz priekšu	1	.4	.4	87.2
lai parādītu, ka tauta ir pret valdību	1	.3	.3	87.5
lai parādītu, ka tautai nav vienalga	1	.4	.4	87.9
lai pierādītu, ka latvieši ko domā	1	.3	.3	88.3
lai protestētu pret prezidenta izvirzīšanas procesu	1	.4	.4	88.6
lai redzētu tautas aktivitāti	1	.3	.3	88.9
lai Saeima vairāk uzklausītu tautas balsi	1	.4	.4	89.3
lai valdība uzklausītu tautas viedokli	1	.3	.3	89.6
neatbalstīja Saeimas darbību vispār	1	.3	.3	89.9
nejautu deputātiem lemt par mūsu drošību	1	.3	.3	90.2
nepatīk pašreizējā valdība	1	.4	.4	90.6
nepatīk valdība	1	.4	.4	91.0
nevēlējos grozījumu kārtējo mainīšanu	1	.3	.3	91.3
nu tas ir mans pienākums	1	.3	.3	91.6
patriotisma jūtas	1	.3	.3	91.8
paust viedokli	1	.4	.4	92.3
pienākuma dēļ	1	.3	.3	92.6
pilsoņa pienākums	1	.3	.3	93.0
prezidente jau brīdināja par iespējam valdībai negodīgi izrīkoties	1	.3	.3	93.2
protestēju pret A.Kalviša valdību	1	.4	.4	93.6
protests pie varas esošajiem	1	.3	.3	93.9
tā es varu izteikt savu viedokli par notiekošo	1	.3	.3	94.2
tā vajag	1	.4	.4	94.6
tāpēc, ka tas ir pilsoņa pienākums - izteikt savu viedokli	1	.4	.4	95.0
tās ir manas tiesības - paust savu attieksmi pret notiekošo	1	.3	.3	95.3
tas ir mans pienākums	1	.4	.4	95.7
tas ir pilsoņa pienākums	1	.4	.4	96.2
tas sakrita ar manām domām	1	.4	.4	96.6
tauta tika aicināta piedalīties	1	.3	.3	96.9
uzskatīju, ka tas ir mans pienākums	1	.4	.4	97.3
uzskatu, ka visiem nav tiesību iepazīties ar slepeniem dokumentiem	1	.3	.3	97.7
valsts drošība Saeimas rokās - tas pats, kas tirgus sievām slepena informācija	1	.3	.3	98.0
varbūt manai balsij ir izšķiroša nozīme	1	.3	.3	98.3
vēlējos izteikt protestu pret notiekošo Latvijā	1	.3	.3	98.7
vēlējos parādīt valdībai, ka arī tauta domā	1	.4	.4	99.1
vēlējos paust savu attieksmi pret valdību	1	.3	.3	99.4
vienmēr piedalos referendumos	2	.6	.6	100.0
Total	290	100.0	100.0	

Bāze: LR pilsoņi, kuri piedalījās tautas nobalsošanā, n=290

Pētījums: Vēlētāju līdzdalību 2007.gada 7.jūlija tautas nobalsošanā ietekmējošie faktori

2.1. Lūdzu, nosauciet galvenos iemeslus, kādēļ Jūs piedalījāties tautas nobalsošanā!

	Frequency	Percent	Valid Percent	Cumulative Percent
Valid	257	92.1	92.1	92.1
balsot - tā ir man kā tradīcija	1	.4	.4	92.4
es ceru, ka mana balss ir svarīga jautājuma atrisināšanā	1	.3	.3	92.8
esmu izpildījusi pilsoņa pienākumu	1	.3	.3	93.1
esmu par tiesisku valsti	1	.4	.4	93.5
jāpiedalās un viss	1	.5	.5	94.0
lai atbalstītu VVF	1	.4	.4	94.4
lai būtu ķeksītis pasē	1	.4	.4	94.7
lai izteiktu savas domas	1	.4	.4	95.1
lai likums neļautu citiem krāpties	1	.3	.3	95.4
lai valdība jūt, ka viņa nav vienīgā "gudrā" un pareizā, ka kaut kas jāmaina savā darbībā	1	.3	.3	95.7
lai valstī tiktu kas darīts	1	.4	.4	96.0
neatbalstu korumpētību un lobēšanu politikā	1	.4	.4	96.4
nepieļaut labojumu pieņemšanu pēc zināmā laika	1	.3	.3	96.7
piedalos, izsakot arī savu viedokli un atbalstu	1	.3	.3	97.1
pienākuma apziņa	1	.4	.4	97.4
pildītu pienākumu	1	.5	.5	97.9
protestēju pret Kalviša valdības visatļautību	1	.3	.3	98.2
savā labā	1	.3	.3	98.5
svarīga arī tautas doma	1	.4	.4	98.9
tas ir arī mans pilsoņa pienākums	1	.3	.3	99.2
tas ir katra pilsoņa pienākums	1	.4	.4	99.6
vajag piedalīties valsts lietās	1	.4	.4	100.0
Total	290	100.0	100.0	

Bāze: LR pilsoņi, kuri piedalījās tautas nobalsošanā, n=290

Pētījums: Vēlētāju līdzdalību 2007.gada 7.jūlija tautas nobalsošanā ietekmējošie faktori

2.1. Lūdzu, nosauciet galvenos iemeslus, kādēļ Jūs piedalījāties tautas nobalsošanā!

		Lūdzu, nosauciet galvenos iemeslus, kādēļ Jūs piedalījāties tautas nobalsošanā!																						Total				
		Pildīja pilsoņa pienākumu		Vēlējās paust savu attieksmi pret valdības/Saeimas politiku		Vēlējās izteikt savu viedokli		Atbalstīja V.Vīķes - Freibergas ierosinājumus		Gribēja pārmaiņas valstī		Lai nepieļautu labojamus drošības likumus		Draugi, ģimenes locekļi pierunāja		Grūti pateikt/NA		Vienmēr piedalās vēlēšanās, referendumos		Uzskatīja, ka piedalīšanās/viņa balsis var ko mainīt		Atbalstīja likuma grozījumus		Cita atbilde		skaitis	rindu %	
		skaitis	rindu %	skaitis	rindu %	skaitis	rindu %	skaitis	rindu %	skaitis	rindu %	skaitis	rindu %	skaitis	rindu %	skaitis	rindu %	skaitis	rindu %	skaitis	rindu %	skaitis	rindu %	skaitis	rindu %	skaitis	rindu %	
Visi respondenti		79	27.9%	74	24.9%	47	16.7%	42	14.5%	33	11.3%	31	10.3%	18	6.5%	18	6.4%	12	4.0%	8	2.7%	6	2.0%	2	.6%	290	127.9%	
Dzimums	Vīrietis	32	27.8%	29	24.2%	19	16.6%	18	15.5%	10	8.8%	13	10.8%	7	6.3%	9	8.1%	7	5.9%	3	2.5%	4	3.2%	1	.7%	117	130.3%	
	Sieviete	47	28.0%	45	25.4%	28	16.7%	24	13.9%	23	13.1%	18	10.0%	11	6.6%	9	5.3%	5	2.8%	5	2.8%	2	1.3%	1	.6%	173	126.3%	
Vecums	18 - 24	6	17.5%	8	22.6%	6	17.6%	8	22.5%	1	2.7%	2	5.4%	2	5.8%	4	11.4%	3	8.9%	2	5.7%					35	120.2%	
	25 - 34	14	33.7%	7	16.8%	8	19.4%	6	14.4%	4	9.3%	2	4.8%	5	12.0%	5	11.5%	1	2.3%			1	2.6%			42	126.6%	
	35 - 44	21	36.6%	12	21.3%	13	23.1%	5	8.9%	6	10.7%	6	10.2%	3	5.4%	3	5.4%	2	3.6%	4	6.7%	1	2.0%	1	1.7%	57	135.6%	
	45 - 54	15	28.2%	18	33.0%	6	11.8%	7	13.2%	9	17.3%	9	17.0%	3	5.7%	2	3.7%	1	1.9%			1	1.5%			53	133.2%	
	55 - 74	23	22.7%	29	27.9%	14	13.7%	16	16.0%	13	12.5%	12	11.4%	5	4.7%	4	3.8%	5	4.8%	2	2.1%	3	3.0%	1	1.0%	103	123.4%	
Izglītība	Pamatizglītība	7	32.7%	8	34.6%	1	4.5%			5	22.8%	3	10.1%			1	3.1%										23	107.9%
	Vidējā, vidējā speciālā	56	29.1%	46	22.6%	29	14.9%	33	16.8%	20	10.1%	19	9.8%	13	6.9%	13	6.8%	11	5.4%	7	3.4%	5	2.6%	1	.5%	197	128.8%	
	Augstākā	16	23.1%	20	28.3%	17	25.3%	9	12.7%	8	11.3%	9	12.0%	5	7.4%	4	6.2%	1	1.4%	1	1.5%	1	1.2%	1	1.2%	70	131.5%	
Tautība	Latvietis (-te)	70	28.5%	65	24.9%	37	14.8%	38	15.3%	29	11.4%	26	9.7%	15	6.3%	16	6.6%	10	3.9%	6	2.3%	4	1.4%	2	.8%	253	125.9%	
	Cits (-ta)	9	24.0%	9	25.1%	10	28.1%	4	9.9%	4	10.7%	5	14.2%	3	7.6%	2	5.1%	2	4.7%	2	4.9%	2	6.0%			37	140.3%	
Nodarbinātības sektors	Valsts sektorā	21	29.0%	19	25.2%	17	24.2%	10	13.6%	9	11.3%	7	10.2%	5	6.8%	4	5.8%	3	3.7%	1	1.3%					73	131.1%	
	Privātajā sektorā	35	28.9%	28	21.8%	22	17.6%	20	15.8%	16	13.0%	14	10.6%	8	7.0%	11	8.9%	3	2.5%	4	2.9%	3	2.5%	1	.8%	125	132.3%	
	Nestrādāju	23	25.4%	27	29.5%	8	8.5%	12	13.4%	8	8.6%	10	10.1%	5	5.3%	3	3.0%	6	6.7%	3	3.6%	3	3.1%	1	1.0%	92	118.3%	
Pamatnodarbošanās	Vadītājs	5	44.3%	3	29.2%	2	17.0%	1	10.2%	1	7.6%	1	8.6%	1	9.4%			1	8.5%								11	134.9%
	Speciālists, ierēdnis	23	24.0%	25	24.3%	25	26.9%	16	16.1%	12	12.1%	11	11.0%	7	7.8%	8	8.5%	2	1.7%	1	1.0%	2	2.4%	1	1.0%	97	136.9%	
	Strādnieks	23	34.4%	15	21.0%	10	14.1%	10	14.2%	8	11.0%	6	8.4%	3	4.4%	5	7.5%	2	3.0%	3	3.9%	1	1.2%			70	123.0%	
	Zemnieks	2	29.0%	3	45.6%	1	11.6%	1	13.8%	2	31.0%	2	29.8%					1	13.7%							7	174.4%	
	Individuālais darbs	3	24.0%	1	8.3%	1	7.5%	2	15.8%	2	15.8%	1	7.9%	2	14.4%	2	14.3%	1	7.8%							13	115.8%	
	Pensionārs	15	24.7%	16	26.0%	6	9.9%	8	13.6%	6	9.6%	7	11.5%	3	4.6%	2	3.0%	3	4.8%	1	1.7%	3	5.0%	1	1.7%	61	116.1%	
	Skolnieks, students	3	23.3%	2	15.1%	2	14.7%	3	22.3%					2	15.5%			3	23.7%	1	7.8%					13	122.4%	
	Mājsaimniece	5	45.0%	4	38.7%			1	10.2%	1	9.6%	1	6.7%					1	9.2%							11	119.4%	
	Bezdarbnieks			5	69.4%					1	16.1%	2	25.0%			1	14.5%										7	125.0%
Mēneša vidējie ienākumi uz vienu ģimenes locekli	zemi: līdz Ls94	8	19.9%	15	38.6%	6	16.3%	5	12.9%	4	12.0%	7	17.5%	1	2.8%	1	2.5%	1	2.3%	3	7.9%					38	132.8%	
	vidēji zemi: Ls95-Ls120	16	33.8%	15	30.3%	2	4.3%	4	8.2%	7	14.4%	6	12.4%	2	3.4%	1	1.5%	3	6.5%	2	4.3%	2	3.7%			49	122.8%	
	vidēji: Ls121-Ls180	14	34.7%	11	26.1%	3	7.2%	7	16.1%	2	4.9%	3	6.4%	5	12.1%	3	7.4%	1	2.1%	1	2.5%			1	2.1%	42	121.6%	
	vidēji augsti: Ls181-Ls250	7	18.8%	7	17.5%	7	18.1%	8	21.4%	9	22.4%	6	15.4%			3	8.2%			1	2.0%			1	2.5%	39	126.3%	
	augsti: Ls251 un vairāk	11	26.1%	15	34.0%	11	25.9%	9	20.2%	1	2.2%	4	9.4%	2	5.2%	3	7.8%	2	4.6%							43	135.3%	
Nezin/NA	23	30.2%	11	13.8%	18	22.6%	9	11.6%	10	12.2%	5	6.0%	8	10.9%	7	8.9%	5	6.0%	1	1.3%	4	5.1%			79	128.5%		
Reģions	Rīga	16	21.7%	25	32.2%	14	18.9%	11	14.1%	5	6.4%	7	9.2%	6	7.9%			4	5.2%			1	1.1%	1	1.1%	76	118.0%	
	Vidzeme	33	35.3%	25	25.0%	8	8.5%	16	17.2%	17	17.8%	9	8.7%	5	5.7%	5	5.4%	1	.9%	3	3.0%	1	.9%			96	128.4%	
	Kurzeme	13	34.4%	10	25.2%	5	14.5%	5	12.5%	5	11.8%	9	22.9%	1	3.1%	1	2.5%	1	2.7%	3	7.9%	3	8.4%			39	146.1%	
	Zemgale	9	20.8%	10	23.5%	6	13.3%	8	18.9%	5	12.4%	5	10.5%	2	4.1%	6	15.0%	1	1.9%	1	1.9%	1	2.1%	1	2.4%	44	126.9%	
	Latgale	8	22.4%	4	10.4%	14	40.1%	2	5.3%	1	2.8%	1	2.9%	4	11.9%	6	17.3%	5	13.7%	1	2.6%					35	129.3%	
Apdzīvota vieta	Rīga	16	21.7%	25	32.2%	14	18.9%	11	14.1%	5	6.4%	7	9.2%	6	7.9%			4	5.2%			1	1.1%	1	1.1%	76	118.0%	
	cita pilsēta	31	27.0%	25	20.7%	17	15.8%	22	19.0%	23	19.4%	14	10.9%	7	6.1%	5	4.1%	5	4.3%	4	3.2%	5	4.3%	1	.8%	119	135.7%	
	lauki	32	34.1%	24	24.2%	16	15.9%	9	9.1%	5	5.2%	10	10.5%	5	5.8%	13	14.6%	3	2.7%	4	4.2%					95	126.3%	

Bāze: LR pilsoņi, kuri piedalījās tautas nobalsošanā, n=290

Pētījums: Vēlētāju līdzdalību 2007.gada 7.jūlija tautas nobalsošanā ietekmējošie faktori

2.2. Lūdzu, nosauciet galvenos iemeslus, kādēļ Jūs nepiedalījāties tautas nobalsošanā!

		nesvērts skaits	kol %
Lūdzu, nosauciet galvenos iemeslus, kādēļ Jūs nepiedalījāties tautas nobalsošanā!	Nesaskatīja jēgu (likuma grozījumi jau bija atcelti)	104	18.9%
	Nebija laika, bija aizņemts (neprecizēts)	66	12.5%
	Neinteresē šie jautājumi	61	11.1%
	Grūti pateikt/NA	58	11.0%
	Nesaprata, par ko ir referendums, jautājumi	48	8.9%
	Uzskata, ka neko nevar ietekmēt	30	5.3%
	Negribēja	28	5.0%
	Strādāja	27	4.8%
	Tāpat nekas nemainīsies	23	4.2%
	Bija ārzemēs	21	4.1%
	Nezināja, ka ir referendums	19	3.7%
	Uzskata, ka referendums bija tikai lieka naudas tērēšana	14	2.5%
	Slimoja	13	2.3%
	Netic valdībai, politiķiem	13	2.4%
	Tā bija tikai cīņa starp partijām	13	2.2%
	Nekad nepiedalās nevienās vēlēšanās	12	2.5%
	Nebija pilngadīgs	10	1.8%
	Bija izbraucis no dzīves vietas (neprecizēts)	9	1.6%
	Nebija pases (aizmirsis, pazaudējis, mainījis)	7	1.3%
	Iecirknis atradās tālu	7	1.2%
	Neatbalsta Vairu Vīķi - Freibergu	6	1.1%
	Aizmirsis	5	.9%
	Bija izbraucis uz citu vietu Latvijā	5	1.0%
	Atbalsta TP, kura teica, lai neiet	4	.7%
	Cita atbilde	4	.8%
	Bija aizņemts darbos mājās	3	.6%
	Bija aizņemts, apmeklēja svētkus, pasākumus	3	.6%
Nezināja, kur var balsot	3	.5%	
Bija kāzās	2	.4%	
Nezināja, ko darīt	2	.4%	
Neīstais laiks	2	.4%	
Total	541	114.7%	

Bāze: LR pilsoņi, kuri nepiedalījās tautas nobalsošanā, n=541

Kategorijā "Cita atbilde" ietilpst:

Bija pietiekami prezidentei pateikt konkrētu "jā" vai "nē",

un lieta būtu momentā atrisināta

Panikas celšana

Sapratu, ka nesavāks balsis

Tā bija viedokļa uzspiešana no inteliģences puses,

nav inteliģencei vienmēr taisnība

minēts 1 reizi

minēts 1 reizi

minēts 1 reizi

minēts 1 reizi

Pētījums: Vēlētāju līdzdalību 2007.gada 7.jūlija tautas nobalsošanā ietekmējošie faktori

2.2. Lūdzu, nosauciet galvenos iemeslus, kādēļ Jūs nepiedalījāties tautas nobalsošanā!

	Frequency	Percent	Valid Percent	Cumulative Percent
Valid				
	absurda aptauja tā bija	1	.2	.2
	aizmirsu mājās pasi	1	.2	.4
	aizmirsu	5	.9	1.3
	ar mulķībām nenodarbojos	1	.2	1.5
	atrados ārpus pilsētas, balsošanas iecirkņā	1	.2	1.7
	atrados ārzemēs	1	.2	1.9
	bērnu slimības dēļ	1	.2	2.1
	bezzēdzīgi balsot par jau atceltu likumu	1	.2	2.3
	bija aizņemts darbā	1	.2	2.5
	bija ārpus pilsētas	1	.2	2.8
	bija atvaļinājumā izbraucis no Latvijas	1	.1	2.9
	bija darbā	1	.2	3.1
	bija izbraucis	1	.2	3.3
	bija izbraukusi	1	.2	3.5
	bija izbraukuši	1	.2	3.7
	bija jāiet uz bērēm, nebija laika	1	.1	3.8
	bija jāstrādā	4	.6	4.5
	bija jau atceltas izmaiņas likumā	1	.1	4.6
	bija reiss - ārzemēs	1	.2	4.8
	biju aizņemta	1	.2	5.0
	biju aizņemta (kāzās)	1	.2	5.2
	biju aizņemta, nepaspēju	1	.2	5.4
	biju aizņemts	3	.6	6.0
	biju apslimis	1	.2	6.1
	biju ārpus Latvijas	1	.3	6.4
	biju dziļos laukos	1	.2	6.6
	biju izbraucis	2	.4	6.9
	biju izbraukusi	2	.3	7.3
	biju izbraukusi no valsts	1	.2	7.4
	biju laukos	1	.2	7.6
	biju slima	2	.3	7.9
	biju slimnīcā	2	.4	8.3
	biju Turcijā, kūrortā, un nebija iespēju piedalīties	1	.2	8.5
	biju uz kāzām, tātad nebija laika	1	.2	8.7
	darbā nebija, kas aizvieta	1	.2	8.9
	domāju, ka nav nekādas jēgas	1	.2	9.1
	domāju, ka var iztikt bez manis	1	.1	9.2
	es biju aizņemts	1	.2	9.4
	es biju komandējumā Krievijā	1	.2	9.7
	es īsti nesapratu, kas tie par grozījumiem	1	.2	9.9
	es nedomāju, ka šī balsošana varētu kaut ko mainīt	1	.2	10.1
	es nekad nepiedalos nevienā balsošanā	1	.2	10.3
	es nepiedalījos vispār nekādās balsošanās, tāpēc ka zinu, ka mana balss neko nevar izmainīt	1	.2	10.6
	es nesapratu, bet man neviens nepaskaidroja, kāpēc vispār bija vajadzīgs šis referendums	1	.2	10.7
	es nezināju, kādi ir tie grozījumi	1	.2	10.9
	es nezinu	1	.2	11.1
	es no tā neko nesaprotu	1	.2	11.3
	es par tādu nezināju	1	.2	11.5
	es tādos nepiedalos	1	.2	11.7
	gribēju piedalīties, bet nesanāca laiks	1	.2	11.9
	grūti pateikt	3	.5	12.4
	iekrita maiņas darbā (dienakts)	1	.2	12.6
	īsti neizpratu būtību	1	.2	12.8
	īsti nesaprata balsošanas jēgu	1	.2	13.0
	īsti nezinu, par ko ir runa	1	.2	13.2
	izlemts viss jau iepriekš	1	.2	13.3
	jau viss tas ir apnicis	1	.1	13.5
	jautājums uzdots nekonkrēti un nesaprotami	1	.2	13.7
	jo atcēla tos likumu grozījumus pirms balsošanas	1	.2	13.8
	jo mani reāli neietekmē šie likumi	1	.2	14.0
	jo viss ir iepriekš sadalīts un izdalīts	1	.1	14.1
	kad braucu uz centru, nebija līdzīgas pasēs, bet pēc tam speciāli nebraucu	1	.2	14.3
	kad notika vēlēšanas, biju slimnīcā	1	.2	14.5
	kāda jēga balsot, ja izmaiņas tika izdarītas iepriekš	1	.1	14.7
	ko es tur pazaudēju	1	.2	14.8
	ko tas dos	1	.2	15.0
	lai tauta balso, atrod tikai iemeslus, vai man vajadzīgs	1	.2	15.2
	laika trūkuma dēļ	1	.2	15.4
	laika trūkums	1	.2	15.6

Bāze: LR pilsoņi, kuri nepiedalījās tautas nobalsošanā, n=541

Pētījums: Vēlētāju līdzdalību 2007.gada 7.jūlija tautas nobalsošanā ietekmējošie faktori

2.2. Lūdzu, nosauciet galvenos iemeslus, kādēļ Jūs nepiedalījāties tautas nobalsošanā!

	Frequency	Percent	Valid Percent	Cumulative Percent
Valid līdz galam nesapratu problēmas būtību	1	.1	.1	15.8
lieka laika tērēšana	1	.2	.2	16.0
lieka manipulācija ar tautu, bezjēdzīgi, laika izmešana	1	.2	.2	16.1
lieka naudas izmešana	1	.2	.2	16.3
lieka naudas tērēšana	1	.1	.1	16.5
lielas jēgas nebija nobalsošanai	1	.1	.1	16.6
likumi bija jau grozīti	1	.2	.2	16.8
likums jau bija izlabots pirms tautas nobalsošanas - uzskatīju, ka nav lietderīgi iet balsot	1	.2	.2	17.0
joti maz informācijas	1	.2	.2	17.1
joti neskaidri bija formulēts referenduma jautājums	1	.2	.2	17.3
man bija grūti izprast jautājuma būtību, tāpēc izlēmu atturēties	1	.1	.1	17.5
man bija ģimenes svinības, nevēlējos atlikt	1	.2	.2	17.7
man jau vēl nebija 18	1	.2	.2	17.9
man neaktuāls jautājums	1	.2	.2	18.1
man nebija tiesības piedalīties, jo biju vēl par jaunu	1	.2	.2	18.3
man nebūtisks referenduma jautājums	1	.2	.2	18.4
man šis jautājums ir vienaldzīgs	1	.1	.1	18.6
man šis jautājums neizraisīja nekādu interesi	1	.2	.2	18.7
man šis jautājums nelikās gana svarīgs	1	.2	.2	18.9
man šis jautājums nelikās svarīgs	1	.2	.2	19.1
man šis jautājums nešķita tik būtisks, lai tērētu laiku balsošanai	1	.2	.2	19.3
man šis jautājums vienaldzīgs	1	.2	.2	19.5
man tas ir vienaldzīgi	1	.2	.2	19.7
man vienalga	1	.1	.1	19.8
mana balss neko nemainītu	1	.2	.2	20.0
mana dalība tāpat neko nemainītu, es tā domāju, tāpēc arī negāju vēlēties	1	.2	.2	20.2
mani šie grozījumi neskāra	1	.2	.2	20.4
mani tas neinteresē	4	.7	.7	21.2
manuprāt, biju ārpus Latvijas	1	.2	.2	21.3
maz informācijas	1	.2	.2	21.5
mēs, "mazie", neko nevaram izmainīt	1	.2	.2	21.7
NA	32	5.9	5.9	27.6
nav cerību, ka būs kas labāks	1	.2	.2	27.8
nav ieinteresēts, parasti nepiedalās balsošanā	1	.2	.2	28.0
nav jēgas	4	.7	.7	28.7
nav jēgas, jo darīs, kā paši gribēs	1	.2	.2	28.9
nav jēgas, tas ir fufelis	1	.2	.2	29.1
nav laika	1	.2	.2	29.3
nav laika, bija jāstrādā	1	.2	.2	29.4
nav nekādas jēgas	2	.4	.4	29.8
nav nepieciešamības	1	.2	.2	29.9
nav nozīmes	1	.2	.2	30.1
nav nozīmes tērēt laiku un nervus, jo parastai tautai nav teikšanas, visu izlemj "kungji"	1	.2	.2	30.4
nav uzticības	1	.2	.2	30.6
nav uzticības, ka kāda nozīme manai balsij	1	.2	.2	30.8
nav vērts, tāpat nekas nemainīsies	1	.2	.2	31.0
neatbalstu šo grozījumu	1	.2	.2	31.1
neatbild	1	.2	.2	31.3
neatliekami darbi mājās	1	.2	.2	31.5
neatrados Latvijā	1	.2	.2	31.7
nebija balsošanas vecuma	1	.2	.2	31.9
nebija iedzīlīnājusies	1	.2	.2	32.0
nebija iespējams, jo biju izbraucis	1	.2	.2	32.3
nebija iespējas piedalīties balsošanā	1	.2	.2	32.4
nebija informācijas	1	.2	.2	32.6
nebija intereses	1	.2	.2	32.8
nebija jēga	1	.2	.2	33.0
nebija jēgas, jo likums apstiprināts	1	.1	.1	33.1
nebija jēgas, jo visu izlemj bez tautas	1	.2	.2	33.4
nebija jēgas, tāpat nekas nemainītos	1	.2	.2	33.6
nebija laika - darbs	1	.2	.2	33.8
nebija laika	43	7.8	7.8	41.6
nebija laika to izdarīt	1	.2	.2	41.8
nebija laika un arī nezināju, kur var parakstīties	1	.2	.2	42.0
nebija laika, bija citi pienākumi	1	.2	.2	42.2
nebija laika, biju aizņemts	1	.2	.2	42.3
nebija laika, biju slimnīcā	1	.2	.2	42.5
nebija laika, man jāstrādā	1	.2	.2	42.7
nebija laika, strādāju	1	.2	.2	42.9

Bāze: LR pilsoņi, kuri nepiedalījās tautas nobalsošanā, n=541

Pētījums: Vēlētāju līdzdalību 2007.gada 7.jūlija tautas nobalsošanā ietekmējošie faktori

2.2. Lūdzu, nosauciet galvenos iemeslus, kādēļ Jūs nepiedalījāties tautas nobalsošanā!

	Frequency	Percent	Valid Percent	Cumulative Percent
Valid				
nebija laiks	1	.2	.2	43.1
nebija laiks, mājas remonts	1	.2	.2	43.3
nebija nekādas informācijas par doto likumu	1	.2	.2	43.5
nebija nekādas jēgas, balsošana neko nemainītu	1	.2	.2	43.7
nebija nepieciešams	1	.2	.2	43.9
nebija nozīmes	1	.2	.2	44.1
nebija nozīmes piedalīties, jo viss jau bija izlemts	1	.2	.2	44.3
nebija pase	1	.2	.2	44.5
nebija pase (terminš beidzās)	1	.1	.1	44.6
nebija pases, bija nodota apmaiņšanai	1	.2	.2	44.8
nebija pietiekoši daudz informācijas, neskaidrības	1	.2	.2	45.0
nebija saprotams, kā balsot	1	.2	.2	45.2
nebija tam visam nekādas jēgas	1	.1	.1	45.3
nebija transporta, ar ko aizbraukt. Pašvaldība solīja, bet neatsūtīja	1	.1	.1	45.5
nebija tuvumā iecirknis	1	.2	.2	45.6
nebija vajadzības	1	.2	.2	45.8
nebija vēl balsstiesības	1	.2	.2	46.0
nebiju iedzīlīnājusies lietas būtībā, negribējās balsot "nejauši"	1	.2	.2	46.2
nebiju ieinteresēta to darīt	1	.2	.2	46.4
nebiju ieinteresēts to darīt, jo tas neko negroza	1	.1	.1	46.5
nebiju Latvijā	5	1.0	1.0	47.5
nebiju Latvijā (biju ārzemēs, un tur nebija iespēju balsot)	1	.2	.2	47.7
nebiju Latvijā referendumā laikā	1	.2	.2	47.9
nebiju Latvijā tajā laikā	1	.2	.2	48.1
nebiju mājās	1	.2	.2	48.3
nebiju mājās, biju ārzemēs	1	.2	.2	48.4
nebiju pilngadīga	2	.3	.3	48.8
nebiju pilngadīgs	1	.2	.2	48.9
nebiju pilngadīgs, bet, ja būtu, tad noteikti nobalsotu	1	.2	.2	49.1
nebiju sasniedzamā attālumā no balsošanas vietām	1	.2	.2	49.4
nebiju vēlēšanās iet uz balsošanu	1	.1	.1	49.5
nedomāju, ka būs rezultāti	1	.2	.2	49.7
nedzirdēju par balsošanu	1	.2	.2	49.9
nedzirdēju par nobalsošanu	1	.2	.2	50.2
nedzirdēju, ka tāds bija	1	.2	.2	50.4
neesmu kompetents šajā jautājumā	1	.2	.2	50.5
neesmu piedalījies, jo bija maz informācijas	1	.2	.2	50.7
negāju, un cauri	1	.1	.1	50.9
negāju, un viss	1	.2	.2	51.0
negrib	1	.2	.2	51.2
negribēja	3	.5	.5	51.7
negribēja iet	1	.1	.1	51.8
negribēja piedalīties	1	.2	.2	52.0
negribējās	1	.2	.2	52.2
negribēju	8	1.5	1.5	53.7
negribēju iet	1	.2	.2	53.9
negribēju piedalīties uzticības balsojumā V.Viķei Freibergai	1	.2	.2	54.1
negribēju stāvēt rindā	1	.2	.2	54.3
negribu	5	1.0	1.0	55.3
neiedzīlīnājos	1	.2	.2	55.5
neinteresē	8	1.5	1.5	56.9
neinteresē politika	2	.3	.3	57.3
neinteresē tautas gudrības	1	.2	.2	57.5
neinteresējos	3	.6	.6	58.0
neistā datumā notika nobalsošana	1	.2	.2	58.2
neiznāca laika	1	.2	.2	58.4
neiznāca pa ceļam	1	.2	.2	58.6
neizpratu balsošanas noteikumus	1	.2	.2	58.8
neizpratu jautājuma būtību un referendumā vajadzību	1	.2	.2	59.0
neizpratu nobalsošanas iemeslu	1	.1	.1	59.2
neizpratu situāciju, par ko jābalso	1	.2	.2	59.4
neizprotu, kāpēc lai ietu balsot par jau atceltu likumu	1	.2	.2	59.6
nekad neēju balsot un parakstīties, jo neticu nevienam	1	.2	.2	59.8
nekad nekur nepiedalos	1	.2	.2	60.0
nekad nepiedalās	1	.2	.2	60.2
nekādas jēgas, viss jau bija zināms iepriekš	1	.2	.2	60.4
nekam neuzticos	1	.2	.2	60.5
nekas jau tāpat nemainīsies	1	.2	.2	60.7
nekas nemainīsies tāpat	1	.1	.1	60.8

Bāze: LR pilsoņi, kuri nepiedalījās tautas nobalsošanā, n=541

Pētījums: Vēlētāju līdzdalību 2007.gada 7.jūlija tautas nobalsošanā ietekmējošie faktori

2.2. Lūdzu, nosauciet galvenos iemeslus, kādēļ Jūs nepiedalījāties tautas nobalsošanā!

	Frequency	Percent	Valid Percent	Cumulative Percent
Valid				
nekas nemainītos, tāpat viss sagatavots iepriekš	1	.2	.2	61.0
neko nedzirdēju par tādām	1	.2	.2	61.2
neko nesaka	4	.7	.7	61.9
neko nesapratu, kādēļ bija vajadzīgs referendums	1	.2	.2	62.1
neko nesaprotu, par ko tur jābalso	1	.2	.2	62.3
neko nezināju par referendumu	1	.2	.2	62.5
neko nezinu par to jautājumu	1	.2	.2	62.7
neko no tā nesaprotu	1	.2	.2	62.9
neko tas nedod, viss nolemts mūsu vietā, ja ne uzreiz tad pēc laiciņa sataisis tā, kā bija domāts	1	.2	.2	63.1
nelikās svarīgi	1	.2	.2	63.3
nemaz nezināju par tādu	1	.2	.2	63.5
nemaz nezināju, ka ir referendums	1	.2	.2	63.7
nepareizs laiks	1	.2	.2	63.9
nepatīk likums	1	.2	.2	64.2
nepatīk politika	1	.1	.1	64.3
nepatīk vairs nekas, kas tur notiek	1	.1	.1	64.4
nepiedalījos - strādāju	1	.2	.2	64.6
nepiedalījos neveselības dēļ	1	.1	.1	64.8
nepiedalījos politiskā tirgū	1	.2	.2	64.9
nepiedalījos, jo neredzēju iemeslu, ka kaut kas mainīsies	1	.1	.1	65.1
nepiedalījos, jo uzskatīju par nevajadzīgu	1	.2	.2	65.2
nepiedalos politikā	1	.2	.2	65.4
nepiedalos politiskajos pasākumos	1	.2	.2	65.7
nepiedalos referendumos	1	.2	.2	65.9
neredz jēgu referendumam	1	.2	.2	66.1
neredz jēgu, jo, pēc viņas domām, viss jau tika izdarīts	1	.2	.2	66.3
neredz nozīmību, tāpat jau visu izlemj citi	1	.2	.2	66.4
neredz tam jēgu	1	.2	.2	66.6
neredzēja jēgu	1	.2	.2	66.9
neredzēju iemeslu	1	.2	.2	67.1
neredzēju jēgu	3	.6	.6	67.7
neredzēju jēgu iet balsot par atceltiem likumiem	1	.2	.2	67.9
neredzēju jēgu to darīt	4	.7	.7	68.6
neredzēju referendumu jēgu	1	.2	.2	68.8
neredzēju tam jēgu	2	.4	.4	69.2
neredzu jēgu	3	.6	.6	69.7
neredzu jēgu balsot par lēmumiem, kuri jau atcelti	1	.2	.2	69.9
neredzu jēgu šādiem pasākumiem	1	.2	.2	70.1
neredzu tam jēgu	2	.3	.3	70.4
neredzu, ka tas būtu ko mainījis	1	.1	.1	70.6
nesanāca laika	2	.4	.4	70.9
nesanāca laiks	1	.2	.2	71.1
nesapratām, par ko ir runa, ļaudīm nesaprotama lieta	1	.2	.2	71.3
nesapratu grozījumu jēgu (ar ko atšķirās grozījumi)	1	.2	.2	71.5
nesapratu īsti, par ko jābalso	1	.2	.2	71.7
nesapratu, par ko jābalso	1	.2	.2	71.9
nesapratu, par ko notiek balsošana	1	.2	.2	72.1
nesapratu, par ko tur jābalso	1	.2	.2	72.2
nesaprotu jēgu tam	1	.2	.2	72.5
nesaprotu referendumu jēgu	1	.2	.2	72.7
nesaprotu šo likumu	1	.2	.2	72.9
nesaprotu, kāpēc jābalso, nebiju iedziļinājies	1	.2	.2	73.1
nesaprotu, kāpēc un par ko jābalso	1	.2	.2	73.3
nesaprotu, par ko tautas nobalsošana	1	.2	.2	73.5
nesaskatīju jēgu piedalīties	1	.1	.1	73.6
nesaskatīju tam dziju jēgu	1	.2	.2	73.8
nesaskatīju tanī visā nekādu iemeslu piedalīties	1	.2	.2	74.0
nesaskatīju vajadzību	1	.2	.2	74.2
nesaskatu jēgu šādos balsojumos	1	.2	.2	74.4
neticēju, vai tauta uzvarēs	1	.1	.1	74.5
neticība valstij kā tādai	1	.2	.2	74.7
neticība valsts nākotnei, valdības stilam - grābt tikai sev	1	.2	.2	74.8
neticība valsts valdībai	1	.2	.2	75.1
neticu valdībai	1	.2	.2	75.2
neticu, ka mana piedalīšanās var kaut ko izmainīt	1	.2	.2	75.5
neticu, vai ar to var kaut ko mainīt	1	.1	.1	75.6
netiku	1	.1	.1	75.8
neuzskata par vajadzīgu	1	.2	.2	76.0
neuzskata par vajadzīgu piedalīties	1	.2	.2	76.1

Bāze: LR pilsoņi, kuri nepiedalījās tautas nobalsošanā, n=541

Pētījums: Vēlētāju līdzdalību 2007.gada 7.jūlija tautas nobalsošanā ietekmējošie faktori

2.2. Lūdzu, nosauciet galvenos iemeslus, kādēļ Jūs nepiedalījāties tautas nobalsošanā!

	Frequency	Percent	Valid Percent	Cumulative Percent
Valid				
neuzskatīju par nepieciešamu	1	.2	.2	76.3
neuzskatīju par vajadzīgu	1	.2	.2	76.5
neuzskatīju, ka tas šoreiz nepieciešams	1	.2	.2	76.7
neuzskatu par vajadzīgu	4	.7	.7	77.4
neuzskatu to par referenduma cienīgu jautājumu	1	.1	.1	77.6
neuzticās	1	.1	.1	77.7
nevarēja piedalīties, jo bija aizbraucis	1	.1	.1	77.9
nevarēja saprast, kā īsti būtu pareizi balsot	1	.2	.2	78.0
nevarēju	1	.2	.2	78.2
nevarēju aizklūt līdz iecirknim	1	.1	.1	78.4
nevarēju izlemēt, ko darīt	1	.2	.2	78.6
nevarēju izšķirties	1	.2	.2	78.7
nevarēju piedalīties, biju aizņemts	1	.2	.2	78.9
nevēlējos	1	.2	.2	79.1
nevēlos	1	.2	.2	79.2
nevēlos maisīties politikā	1	.1	.1	79.4
nezin	11	2.1	2.1	81.4
nezin, nav nekādas nozīmes	1	.2	.2	81.6
nezina	3	.6	.6	82.3
nezināju	2	.4	.4	82.6
nezināju neko par referendumu	1	.2	.2	82.8
nezināju par balsošanu	1	.2	.2	83.0
nezināju par nobalsošanu	1	.2	.2	83.2
nezināju par referendumu	1	.2	.2	83.4
nezināju, ka bija jautājums par referendumu	1	.2	.2	83.6
nezināju, ka ir tāds referendums	1	.2	.2	83.8
nezināju, ka tāds notiek	1	.2	.2	83.9
nezināju, kur to var izdarīt	1	.2	.2	84.1
nezinu	4	.6	.6	84.8
nezinu, jo mani tas neinteresē	1	.2	.2	84.9
nezinu, neuzskatīju par nepieciešamu	1	.2	.2	85.1
no rīta bija aizbraucis uz Jūras svētkiem	1	.2	.2	85.3
nokavēju, jo pietrūka laika	1	.2	.2	85.5
par maz aicināja uz nobalsošanu	1	.2	.2	85.7
pārāk maz informācijas	1	.2	.2	85.9
pasei bija beidzies termiņš	1	.2	.2	86.1
pasei termiņš beidzies	1	.2	.2	86.3
pašvaldība solīja transportu, bet neatsūtīja - nebija iespēju aizbraukt	1	.1	.1	86.4
pēdējā laikā vispār vēlēšanās nepiedalos-visas tās mani ir pievilkušas	1	.2	.2	86.6
personisku iemeslu dēļ	1	.2	.2	86.8
piedalīšanās šajā referendumā bija bezjēdzīga	1	.2	.2	87.0
pilnīgi neinteresē politika	1	.2	.2	87.2
politika man vispār neinteresē	1	.2	.2	87.4
politika mani nemaz neinteresē	1	.1	.1	87.6
politika neinteresē	3	.6	.6	88.1
politika neinteresē, nesapratu, par ko bija jābalso	1	.2	.2	88.3
politiskās spēlēs tiek ievilkta tauta	1	.2	.2	88.5
priekš kam man to vajag	1	.1	.1	88.6
redzētu kādu jēgu, piedalītos	1	.2	.2	88.8
referendums bija par man nesvarīgu jautājumu	1	.2	.2	89.0
slima	1	.1	.1	89.1
slimoju	1	.2	.2	89.3
strādāja	3	.6	.6	89.9
strādāju	4	.8	.8	90.7
strādāju (darbs)	1	.2	.2	90.9
strādāju nebija laika	1	.2	.2	91.1
strādāju, nebija laika	2	.3	.3	91.4
šajā jautājumā neiedziļinājos	1	.2	.2	91.5
šī problēma mani neskar un neinteresē	1	.2	.2	91.8
šis jautājums izlemjams bez tautas nobalsošanas	1	.2	.2	92.0
šis jautājums manā dzīvē neko nemainīs	1	.2	.2	92.2
šo nobalsošanu neatbalstīju, man bija svarīgāki darbi	1	.2	.2	92.4
tā bija bezjēdzīga naudas tērēšana	1	.2	.2	92.6
tā bija pilnīgi nevajadzīga balsošana	1	.1	.1	92.8
tam nav nozīmes	1	.1	.1	92.9
tam nebija nozīmes	1	.2	.2	93.1
tam neredzēju nekādu jēgu	1	.2	.2	93.3
tāpat nekas nemainīsies	1	.2	.2	93.5
tāpat nekas nemainīsies, tautas viedoklis netiks ņemts vērā	1	.1	.1	93.6

Bāze: LR pilsoņi, kuri nepiedalījās tautas nobalsošanā, n=541

Pētījums: Vēlētāju līdzdalību 2007.gada 7.jūlija tautas nobalsošanā ietekmējošie faktori

2.2. Lūdzu, nosauciet galvenos iemeslus, kādēļ Jūs nepiedalījāties tautas nobalsošanā!

	Frequency	Percent	Valid Percent	Cumulative Percent
Valid				
tāpēc, ka es vecs un negribu iet uz vēlēšanu iecirkni	1	.2	.2	93.8
tāpēc, ka esmu norobežojusies no politikas, kuru nespēju iespaidot	1	.2	.2	93.9
tāpēc, ka līdz grozījumiem viss jau bija izlemts	1	.2	.2	94.1
tāpēc, ka likums atcelts	1	.2	.2	94.3
tāpēc, ka nebija iespēja- slima māte	1	.2	.2	94.5
tāpēc, ka nepatīk pasākumi	1	.2	.2	94.7
tāpēc, ka neuzticos	1	.2	.2	94.9
tāpēc, ka tā lieta nav nopietna	1	.2	.2	95.1
tāpēc, ka to rīkoja Viķe - Freiberga, esmu viņas pretinieks	1	.2	.2	95.2
tāpēc, ka visai politiķu darbībai neticu	1	.1	.1	95.4
tas nav interesanti	1	.2	.2	95.5
tas neko nemainītu	1	.2	.2	95.7
tas nelikās svarīgi	1	.2	.2	95.9
tautas nobalsošanai nebija nekādas nozīmes	1	.2	.2	96.1
tīrīju māju pēc remonta	1	.1	.1	96.2
tur jau viss izlemts mūsu vietā	1	.2	.2	96.4
tur jau viss tāpat nolemts	1	.2	.2	96.6
tur nav, ko darīt	1	.2	.2	96.8
uz mani tas neattiecas	1	.2	.2	96.9
uzskatīju par nelietderīgu	1	.1	.1	97.1
uzskatīju šo referendumu par bezjēdzīgu	1	.2	.2	97.3
uzskatu, ka neko nevaru ietekmēt	1	.2	.2	97.5
uzskatu, ka tā bija tikai naudas izšķiešana, jo ko "Tautas kalpi" ir nolēmuši, tā tas arī būs, vai balso vai nē	1	.1	.1	97.6
uzskatu, ka tā bija vēltīga naudas tērēšana valstij	1	.2	.2	97.8
vai mana balss ko mainītu	1	.2	.2	98.0
vai piedalās vai nē, tāpat jau iepriekš šis likums bija izlabots - uzskatu, ka nevajadzīga laika tērēšana	1	.1	.1	98.2
vai tas ko mainītu?	1	.2	.2	98.3
vāja reklāma	1	.2	.2	98.5
valsts naudas tērēšana	1	.2	.2	98.7
vēl nebija 18 gadi	1	.2	.2	98.9
vēl nebija 18 gadu	1	.2	.2	99.1
vēlēšanās pēdējos gados nepiedalos, tās rezultāti mani ir pieviluši	1	.2	.2	99.3
vēlīgi, mūsu balsis tur neko nedos, ej vai neej	1	.2	.2	99.5
veselības dēļ	1	.2	.2	99.6
veselības problēmu dēļ - biju ārstēties Krievijā	1	.2	.2	99.8
vienkārši tā sanāca	1	.2	.2	100.0
Total	541	100.0	100.0	

Bāze: LR pilsoņi, kuri nepiedalījās tautas nobalsošanā, n=541

Pētījums: Vēlētāju līdzdalību 2007.gada 7.jūlija tautas nobalsošanā ietekmējošie faktori

2.2. Lūdzu, nosauciet galvenos iemeslus, kādēļ Jūs nepiedalījāties tautas nobalsošanā!

	Frequency	Percent	Valid Percent	Cumulative Percent
Valid	483	88.3	88.3	88.3
	1	.2	.2	88.4
bija darba diena	1	.2	.2	88.6
biju darbā	1	.2	.2	88.8
biju izbraukumā	1	.2	.2	89.0
dažas partijas centās izkropļot referendumu jēgu	1	.2	.2	89.2
ejot uz referendumu es būtu netieši atbalstījusi Repši	1	.2	.2	89.4
grozījumi jau bija atcelti	1	.2	.2	89.5
grozījumi Saeimā tika atcelti	1	.2	.2	89.7
Jaunais laiks bija pārvērtis referendumu par farsu	1	.2	.2	89.9
Kalvītis arī teica, ka neies	1	.2	.2	90.1
līdzekļu izšķērdēšana	1	.2	.2	90.3
likums bija izlabots, neredzēju nepieciešamību	1	.2	.2	90.5
man ļoti nepatīk VVF, un tas bija viņas ierosinājums	1	.2	.2	90.7
manas domas neko nemainītu	1	.2	.2	90.8
mani šie grozījumi neskar	1	.2	.2	91.0
manuprāt, tas bija kārtējais politiskais skandāls	1	.1	.1	91.2
maz skaidrojumu par likumu	1	.1	.1	91.3
mūsu domas neņem vērā	1	.1	.1	91.4
nav nozīmes	1	.2	.2	91.6
nav skaidra vēlēšanu motivācija	1	.2	.2	91.8
nav vērts tērēt savu brīvo laiku	1	.2	.2	91.9
ne jau mēs likumus taisām, un ne jau mūs kāds klausā	1	.2	.2	92.1
neatņemsim politiķiem maizi	1	.2	.2	92.2
nebija laika iedzīvināties drošības likuma grozījumos	1	.2	.2	92.4
nebija pārliecības par svarīgumu	1	.2	.2	92.6
nebija vēlēšanās to darīt	1	.2	.2	92.7
nebija zināms, kur var nobalsot, nekādas reklāmas	1	.2	.2	92.9
nebiju Latvijā	1	.2	.2	93.2
nebiju pārliecināta, vai tas ko mainītu	1	.2	.2	93.3
neizprotu balsošanas nepieciešamību	1	.2	.2	93.5
nekas tāpat nemainīsies	1	.2	.2	93.7
nepiedalos referendumos, vēlēšanās	1	.2	.2	94.0
nepiekrītu bijušajai prezidentei V. Viķei-Freibergai	1	.2	.2	94.1
nepievērsu uzmanību "Jaunā laika" aģitācijai	1	.2	.2	94.3
nesaprotu likumus, ko īsti grib	1	.2	.2	94.4
netic, ka tas dos rezultātu	1	.2	.2	94.6
neuzskatīju nobalsošanu par tik nozīmīgu	1	.2	.2	94.8
neuzskatīju par svarīgāko	1	.2	.2	95.0
neuzticos valdībai	1	.2	.2	95.2
nezināju, par ko iet runa	1	.2	.2	95.3
pieņems lēmumu tāpat bez mums	1	.1	.1	95.5
pirms tautas nobalsošanas likums jau bija izlabots!	1	.2	.2	95.7
referenduma reklāma-kārtējie meli tautai	1	.1	.1	95.8
sapratu, ka nesavāks balsis	1	.2	.2	96.0
spekulācijās negribu piedalīties	1	.2	.2	96.2
tā bija bezjēdzīga budžeta līdzekļu šķiešana	1	.2	.2	96.4
tā bija nevajadzīga līdzekļu tērēšana	1	.2	.2	96.5
tā bija nevajadzīga naudas izšķērdēšana	1	.1	.1	96.7
tā bija nevajadzīga naudas tērēšana, labāk būtu nopirkuši aparāturu medicīnai	1	.2	.2	96.9
tā bija politiķu uzskurināta nobalsošana, cīņa partiju starpā	1	.2	.2	97.0
tā bija viedokļa uzspiešana no inteligences puses, nav intelligences vienmēr taisnība	1	.2	.2	97.3
tāpat jau viss izlemts	1	.2	.2	97.4
tāpat nekāds nemainītos	1	.2	.2	97.6
tāpēc, ka balsoju par Tautas partiju un piedalīšanās referendumā būtu it kā balsojums pret šo partiju	1	.2	.2	97.8
tas tāpat neko neatrisinātu	1	.1	.1	97.9
tauta tukša skaņa	1	.2	.2	98.1
Tautas partija teica, lai nepiedalās	1	.2	.2	98.3
tie ir politiķu cīņi, kuros tiek ierauta tauta	1	.1	.1	98.4
tik un tā valdība visu pārgrozīs pēc sava prāta	1	.2	.2	98.6
tika izšķiesta valsts nauda	1	.2	.2	98.8
valdība jau neklausās vēlētājos	1	.2	.2	98.9
valdība maz domā par vienkāršiem cilvēkiem	1	.2	.2	99.1
valdība reklamēja TV, lai to nedarot	1	.2	.2	99.3
valdība šos jautājumus jau sakārtoja	1	.1	.1	99.4
vienalga tautas balsī neviens neieklāstīsies	1	.1	.1	99.6
vienalga viss notiek tā, kā lemju augšā	1	.2	.2	99.8

Bāze: LR pilsoņi, kuri nepiedalījās tautas nobalsošanā, n=541

Pētījums: Vēlētāju līdzdalību 2007.gada 7.jūlija tautas nobalsošanā ietekmējošie faktori

2.2. Lūdzu, nosauciet galvenos iemeslus, kādēļ Jūs nepiedalījāties tautas nobalsošanā!

	Frequency	Percent	Valid Percent	Cumulative Percent	
Valid					
	visi ievēlētie domā tik par savu labklājību nevis tautu	1	.2	.2	100.0
	Total	541	100.0	100.0	

Bāze: LR pilsoņi, kuri nepiedalījās tautas nobalsošanā, n=541

2.2. Lūdzu, nosauciet galvenos iemeslus, kādēļ Jūs nepiedalījāties tautas nobalsošanā!

	Frequency	Percent	Valid Percent	Cumulative Percent	
Valid					
	bija pietiekami prezidentei pateikt konkrētu "jā" vai "nē", un lieta būtu momentā atrisināta	1	.2	.2	97.3
	daudzi atšifrēja prezidentes nekorekto soli	1	.1	.1	97.5
	es mīlu šo zemi, bet valdība man nav pieņemama	1	.2	.2	97.6
	Jaunā laika kaprīze	1	.2	.2	97.8
	lieka laika šķiešana	1	.1	.1	98.0
	naudas izšķērdība, kuru varēja novirzīt slimo bērnu ārstēšanai	1	.2	.2	98.1
	nav Saeimā viens likums un taisnība visiem	1	.2	.2	98.3
	nebija objektīvas informācijas	1	.2	.2	98.6
	negrasos izpildīt bijušās prezidentes untumus	1	.2	.2	98.7
	neuzticas valdībai	1	.2	.2	99.0
	panikas celšana	1	.2	.2	99.1
	politiķu intrigās nejaucos	1	.2	.2	99.3
	tā ir tikai lieka naudas tērēšana	1	.2	.2	99.5
	tam nav nozīmes	1	.2	.2	99.7
	tas jautājums ir neskaidrs	1	.2	.2	99.8
	Total	541	100.0	100.0	100.0

Bāze: LR pilsoņi, kuri nepiedalījās tautas nobalsošanā, n=541

Pētījums: Vēlētāju līdzdalību 2007.gada 7.jūlija tautas nobalsošanā ietekmējošie faktori

2.2. Lūdzu, nosauciet galvenos iemeslus, kādēļ Jūs nepiedalījāties tautas nobalsošanā!

		Lūdzu, nosauciet galvenos iemeslus, kādēļ Jūs nepiedalījāties tautas nobalsošanā!																									
		Nesaskatīja jēgu (likuma grozījumi jau bija atcelti)		Nebija laika, bija aizņemts (neprecizēts)		Neinteresē šie jautājumi		Grūti pateikt/NA		Nesaprata, par ko ir referendums, jautājumi		Uzskata, ka neko nevar ietekmēt		Negribēja		Strādāja		Tāpat nekas nemainīsies		Bija ārzemēs		Nezināja, ka ir referendums		Uzskata, ka referendums bija tikai lieka naudas tērēšana			
		skaits	rindu %	skaits	rindu %	skaits	rindu %	skaits	rindu %	skaits	rindu %	skaits	rindu %	skaits	rindu %	skaits	rindu %	skaits	rindu %	skaits	rindu %	skaits	rindu %	skaits	rindu %		
Visi respondenti		104	18.9%	66	12.5%	61	11.1%	58	11.0%	48	8.9%	30	5.3%	28	5.0%	27	4.8%	23	4.2%	21	4.1%	19	3.7%	14	2.5%		
Dzimums	Vīrietis	49	19.1%	32	12.7%	30	11.9%	26	10.7%	21	8.0%	10	3.8%	13	5.1%	16	5.9%	11	4.2%	10	4.3%	7	2.9%	7	2.7%		
	Sieviete	55	18.8%	34	12.4%	31	10.3%	32	11.3%	27	9.6%	20	6.8%	15	4.9%	11	3.7%	12	4.2%	11	3.9%	12	4.5%	7	2.4%		
Vecums	18 - 24	8	6.9%	21	19.0%	16	14.6%	9	7.9%	11	10.0%	1	.9%	5	4.4%	5	4.5%	4	3.7%	6	5.3%	10	9.6%	1	1.0%		
	25 - 34	18	19.0%	14	15.2%	7	7.7%	8	9.0%	10	10.2%	6	6.3%	1	1.2%	2	2.0%	5	5.5%	5	5.7%	2	2.3%	2	2.1%		
	35 - 44	28	25.8%	14	13.0%	10	9.3%	14	13.1%	6	5.4%	7	6.4%	6	5.6%	6	5.5%	4	3.3%	5	4.4%	2	1.9%	2	1.7%		
	45 - 54	19	20.3%	8	8.6%	8	8.8%	16	18.3%	9	9.8%	4	4.3%	5	5.6%	6	6.4%	4	4.3%	4	4.3%	3	3.5%	4	4.4%		
	55 - 74	31	22.6%	9	6.6%	20	14.7%	11	7.9%	12	9.1%	12	8.6%	11	8.2%	8	5.8%	6	4.1%	1	.8%	2	1.5%	5	3.6%		
Izglītība	Pamatizglītība	13	17.0%	7	10.8%	14	18.3%	2	2.5%	10	13.6%	6	7.7%	2	2.5%	1	1.3%	2	2.5%	1	1.9%			4	5.2%		
	Vidējā, vidēja speciālā	70	18.6%	46	12.6%	36	9.6%	44	12.4%	34	9.2%	19	5.0%	23	6.0%	22	5.7%	18	4.7%	13	3.6%	16	4.7%	7	1.9%		
	Augstākā	21	21.4%	13	13.6%	11	11.5%	12	11.7%	4	4.5%	5	5.1%	3	3.0%	4	3.9%	3	3.5%	7	7.4%	3	2.9%	3	3.1%		
Tautība	Latvietis (-te)	71	20.8%	41	12.3%	36	10.2%	29	8.6%	28	8.5%	22	6.2%	17	4.8%	20	5.8%	15	4.2%	13	3.9%	6	1.8%	11	3.2%		
	Cits (-ta)	33	16.1%	25	12.8%	25	12.3%	29	14.7%	20	9.4%	8	4.0%	11	5.4%	7	3.2%	8	4.2%	8	4.3%	13	6.6%	3	1.4%		
Nodarbinātības sektors	Valsts sektorā	17	19.1%	11	12.9%	10	12.0%	9	10.4%	5	5.8%	5	6.0%	4	4.3%	4	4.1%	2	2.2%	7	8.7%	4	4.6%	5	5.7%		
	Privatajā sektorā	56	19.9%	33	11.9%	23	8.3%	32	11.9%	29	10.2%	11	3.8%	18	6.1%	23	7.6%	13	4.6%	9	3.3%	11	4.2%	6	2.1%		
	Nestrādāju	31	17.2%	22	13.4%	28	15.5%	17	9.8%	14	8.1%	14	7.7%	6	3.3%			8	4.6%	5	3.0%	4	2.5%	3	1.6%		
Pamatnodarbošanās	Vadītājs	15	39.2%	2	5.6%	3	8.5%	4	10.3%	3	7.9%	1	2.2%			1	2.6%	1	3.3%	1	2.7%	3	8.8%	2	5.3%		
	Speciālists, ierēdnis	26	17.2%	17	11.8%	13	9.4%	21	14.9%	10	7.1%	7	4.8%	10	6.3%	10	6.6%	6	4.1%	9	6.5%	7	4.6%	4	2.7%		
	Strādnieks	29	18.4%	20	12.7%	15	9.4%	14	9.4%	17	10.6%	7	4.6%	11	6.9%	11	6.3%	8	4.8%	6	4.0%	4	2.9%	5	3.0%		
	Zemnieks	2	18.6%	1	10.7%	1	9.1%	2	18.4%	2	18.0%			1	9.9%	2	15.3%										
	Individuālais darbs	1	7.7%	4	27.6%	1	6.1%			2	12.6%	1	5.4%			3	19.5%					1	6.9%				
	Pensionārs	17	22.0%	5	6.3%	13	16.5%	8	10.4%	6	8.3%	7	8.7%	3	3.9%			4	4.6%	1	1.4%	1	1.4%	2	2.5%		
	Skolnieks, students	6	12.4%	10	20.6%	8	15.9%	4	8.6%	5	10.1%			3	6.1%			2	4.2%	3	5.9%	2	4.3%				
	Mājsaimniece	4	12.6%	4	14.4%	3	9.4%	5	16.8%	1	3.1%	5	16.3%			2	8.3%			1	3.5%	1	3.4%	1	2.9%		
	Bezdarbnieks	4	20.2%	3	17.7%	4	20.8%			2	10.4%	2	9.6%														
	Mēneša vidējie ienākumi uz vienu ģimenes locekli	zemi: līdz Ls94	14	15.6%	10	11.1%	15	16.5%	4	5.0%	13	14.7%	11	12.6%	5	5.7%	2	2.4%	2	2.1%					4	4.4%	
vidēji zemi: Ls95-Ls120		17	23.8%	7	11.4%	9	11.9%	5	7.8%	9	13.0%	6	7.7%	4	5.5%	2	3.2%	4	5.0%	3	4.9%			3	4.1%		
vidēji: Ls121-Ls180		16	20.6%	5	6.2%	9	11.7%	11	14.6%	8	10.6%	2	2.7%	2	2.3%	4	4.8%	4	5.6%	3	4.3%	7	9.8%	2	2.9%		
vidēji augsti: Ls181-Ls250		16	21.2%	6	8.9%	7	9.4%	11	15.5%	3	4.2%	4	5.9%	6	8.1%	7	9.1%			3	4.2%	1	1.2%	2	2.3%		
augsti: Ls251 un vairāk		10	14.0%	8	13.0%	5	8.0%	4	5.8%	8	11.9%			5	7.2%	6	8.0%	4	6.1%	3	4.5%	1	1.3%	1	1.6%		
Nezin/NA	31	19.0%	30	18.2%	16	9.7%	23	13.9%	7	4.2%	7	3.9%	6	3.3%	6	3.3%	9	5.5%	9	5.6%	10	6.6%	2	1.2%			
Reģions	Rīga	35	21.5%	22	14.2%	15	9.2%	21	13.5%	12	7.8%	11	6.9%	9	5.2%	9	5.5%	5	3.1%	4	2.7%	5	3.2%	1	.7%		
	Vidzeme	28	22.7%	10	8.4%	15	12.3%	12	10.8%	11	8.7%	5	4.1%	6	4.7%	6	4.8%	6	5.0%	5	4.4%	8	7.3%	3	2.6%		
	Kurzeme	17	23.4%	6	9.0%	8	10.9%	2	2.6%	5	7.0%	4	5.3%	3	4.2%	8	11.4%	4	5.5%	2	2.7%	1	1.3%	3	3.7%		
	Zemgale	16	17.5%	15	16.0%	14	15.0%	9	9.7%	8	9.1%	3	2.9%	3	3.7%	2	1.5%	3	2.3%	3	3.1%	1	1.1%	5	5.3%		
	Latgale	8	8.2%	13	14.3%	9	9.2%	14	14.3%	12	12.0%	7	6.7%	7	6.7%	2	1.9%	5	5.7%	7	7.9%	4	4.2%	2	2.1%		
Apdzīvota vieta	Rīga	35	21.5%	22	14.2%	15	9.2%	21	13.5%	12	7.8%	11	6.9%	9	5.2%	9	5.5%	5	3.1%	4	2.7%	5	3.2%	1	.7%		
	cita pilsēta	41	18.8%	22	10.7%	28	12.8%	23	11.0%	17	7.8%	11	4.6%	11	5.1%	10	4.4%	11	5.1%	11	5.3%	10	5.0%	5	2.2%		
	lauki	28	16.6%	22	13.3%	18	10.6%	14	8.5%	19	11.3%	8	4.8%	8	4.7%	8	4.6%	7	4.1%	6	3.8%	4	2.5%	8	4.8%		

Bāze: LR pilsoņi, kuri nepiedalījās tautas nobalsošanā, n=541
 Tabulas turpinājums nākamajā lpp.

Pētījums: Vēlētāju līdzdalību 2007.gada 7.jūlija tautas nobalsošanā ietekmējošie faktori

2.2. Lūdzu, nosauciet galvenos iemeslus, kādēļ Jūs nepiedalījāties tautas nobalsošanā!

		Lūdzu, nosauciet galvenos iemeslus, kādēļ Jūs nepiedalījāties tautas nobalsošanā!																													
		Silmoja		Netic valdībai, politiķiem		Tā bija tikai cīņa starp partijām		Nekad nepiedalās nevienās vēlēšanās		Nebija pilngadīgs		Bija izbraucis no dzīves vietas (neprecizēts)		Nebija pases (aizmirsta, pazaudēja, mainīja)		Iecirknis atradās tālu		Neatbalsta Vairu Viķi - Freibergu		Aizmirsta		Bija izbraucis uz citu vietu Latvijā		Atbalsta TP, kura teica, lai neiet							
		skaits	rindu %	skaits	rindu %	skaits	rindu %	skaits	rindu %	skaits	rindu %	skaits	rindu %	skaits	rindu %	skaits	rindu %	skaits	rindu %	skaits	rindu %	skaits	rindu %	skaits	rindu %	skaits	rindu %				
Visi respondenti		13	2.3%	13	2.4%	13	2.2%	12	2.5%	10	1.8%	9	1.6%	7	1.3%	7	1.2%	6	1.1%	5	.9%	5	1.0%	4	.7%						
Dzimums	Vīrietis	5	1.8%	6	2.5%	6	2.3%	8	3.3%	7	2.6%	7	2.6%	4	1.7%	5	1.8%	4	1.5%	2	.8%	1	.4%	2	.7%						
	Sieviete	8	2.7%	7	2.3%	7	2.2%	4	1.6%	3	1.0%	2	.6%	3	1.0%	2	.7%	2	.7%	3	1.1%	4	1.5%	2	.6%						
Vecums	18 - 24	2	1.8%	1	.8%	1	.8%	1	1.0%	10	8.8%			2	1.5%					3	2.7%	1	.9%	1	.8%						
	25 - 34	2	2.1%	3	3.2%	1	1.0%	5	5.6%			1	1.2%	3	3.2%	2	2.2%	2	2.1%	1	1.1%	1	1.1%								
	35 - 44	2	1.8%	2	1.9%	3	2.8%	3	2.8%			1	.9%	1	.8%							2	1.9%	2	1.8%						
	45 - 54	1	1.2%	5	5.3%	2	2.1%	2	2.1%			2	2.1%	1	1.0%			1	1.1%			1	1.0%								
	55 - 74	6	4.3%	2	1.4%	6	4.5%	1	.7%			5	3.8%			5	3.6%	3	2.1%	1	.7%			1	.7%						
Izglītība	Pamatizglītība	2	2.4%	2	3.5%	3	3.7%	2	3.0%	10	13.8%			2	3.1%	2	2.5%			1	1.2%					1	1.2%				
	Vidējā, vidēja speciālā	9	2.4%	11	2.9%	8	2.1%	4	1.1%			8	2.1%	4	1.1%	4	1.0%	6	1.6%	3	.8%	3	.8%	3	.8%	3	.8%				
	Augstākā	2	1.9%			2	1.9%	6	7.0%			1	.9%	1	.9%	1	1.1%			1	1.2%	2	2.2%								
Tautība	Latvietis (-te)	10	2.8%	12	3.7%	9	2.6%	7	2.3%	9	2.6%	6	1.7%	7	2.2%	5	1.4%	6	1.8%	2	.6%	2	.6%	2	.6%	4	1.1%				
	Cits (-ta)	3	1.4%	1	.5%	4	1.7%	5	2.7%	1	.5%	3	1.5%			2	1.0%			3	1.5%	3	1.6%								
Nodarbinātības sektors	Valsts sektorā	1	1.3%			3	3.0%	2	2.6%			5	5.8%					3	3.2%			1	1.2%								
	Privātajā sektorā	4	1.3%	6	2.3%	8	2.7%	9	3.5%			2	.7%	6	2.1%	3	1.1%	1	.4%	3	1.1%	2	.8%	2	.7%	2	.7%				
	Nestrādāju	8	4.5%	7	4.0%	2	1.0%	1	.6%	10	5.8%	2	1.1%	1	.6%	4	2.0%	2	1.1%	2	1.1%	2	1.3%	2	1.0%	2	1.0%				
Pamatnodarbošanās	Vadītājs					2	5.1%	2	6.6%					2	5.1%																
	Speciālists, ierēdnis	3	2.1%			2	1.1%	4	3.0%			3	1.9%	1	.7%	2	1.7%	2	1.3%	1	.8%	2	1.5%								
	Strādnieks	2	1.1%	6	4.1%	5	3.1%	5	3.2%			4	2.5%	2	1.3%	1	.5%	2	1.2%	2	1.2%	1	.6%	1	.6%						
	Zemnieks					1	8.8%																								
	Individuālais darbs					1	5.2%							1	7.8%											1	6.1%				
	Pensionārs	5	6.9%	2	2.4%	2	2.6%					2	2.8%			3	4.0%	1	1.3%	1	1.3%			1	1.3%	1	1.3%				
	Skolnieks, students			1	1.9%					10	19.9%							1	1.9%	1	2.0%	1	1.8%	1	1.8%						
	Mājsaimniece	2	6.8%	2	6.3%			1	3.2%					1	2.9%	1	2.5%														
Bezdarbnieks	1	4.0%	2	10.4%													1	5.1%			1	5.5%									
Mēneša vidējie ienākumi uz vienu ģimenes locekli	zemi: līdz Ls94	2	1.8%	3	3.2%	4	4.2%	1	1.2%	3	3.3%	1	1.0%	1	1.1%	3	2.9%	2	2.1%	1	1.0%	1	1.3%	2	2.1%	2	2.1%	1	1.3%	2	2.1%
	vidēji zemi: Ls95-Ls120	3	4.3%	1	1.2%	2	2.5%	1	1.2%			3	4.6%			1	1.3%	1	1.2%			2	2.9%	1	1.3%	1	1.3%				
	vidēji: Ls121-Ls180	2	2.5%	1	1.3%							2	2.6%	2	2.6%	2	2.8%														
	vidēji augsti: Ls181-Ls250			2	3.2%	4	4.8%	2	3.0%	3	3.9%	1	1.4%	1	1.7%			2	2.6%	1	1.2%	1	1.7%								
	augsti: Ls251 un vairāk	2	2.8%	1	1.4%	2	3.1%	5	8.6%					2	3.0%	1	1.6%	1	1.7%	1	1.8%	1	1.4%	1	1.4%	1	1.4%	1	1.4%		
Nezin/NA	4	2.4%	5	3.1%	1	.6%	1	.7%	2	1.1%	3	1.7%	3	1.8%					2	1.2%											
Reģions	Rīga	3	1.7%	3	1.7%	3	1.9%	1	.6%			3	1.7%	2	1.3%	3	2.0%			1	.7%	3	2.0%	2	1.1%	2	1.1%				
	Vidzeme	2	1.6%	2	1.6%	2	1.5%	3	3.1%	3	2.3%	3	2.0%	3	2.7%			2	1.4%	1	.8%	1	.7%	1	.7%						
	Kurzeme	3	3.4%	2	2.8%	1	1.4%	3	4.4%			1	1.5%	1	1.3%	3	3.5%	1	1.5%							1	1.4%				
	Zemgale	3	3.2%	5	6.1%	6	6.3%	1	.9%	5	5.5%	2	2.6%	1	.9%			4	4.5%	1	1.1%										
	Latgale	2	2.3%	1	1.0%	1	.8%	4	4.7%	2	1.9%					1	.9%	1	.8%	1	1.3%	1	1.1%								
Apdzīvota vieta	Rīga	3	1.7%	3	1.7%	3	1.9%	1	.6%			3	1.7%	2	1.3%	3	2.0%			1	.7%	3	2.0%	2	1.1%	2	1.1%				
	cita pilsēta	2	.9%	3	1.5%	3	1.4%	9	4.7%	7	3.1%	4	1.6%	1	.5%	1	.4%	4	1.8%	2	.8%	2	1.0%								
	lauki	8	4.7%	7	4.4%	7	3.8%	2	1.3%	3	1.7%	2	1.4%	4	2.4%	3	1.5%	2	1.1%	2	1.4%										

Bāze: LR pilsoņi, kuri nepiedalījās tautas nobalsošanā, n=541
Tabulas turpinājums nākamajā lpp.

Pētījums: Vēlētāju līdzdalību 2007.gada 7.jūlija tautas nobalsošanā ietekmējošie faktori

2.2. Lūdzu, nosauciet galvenos iemeslus, kādēļ Jūs nepiedalījāties tautas nobalsošanā!

		Lūdzu, nosauciet galvenos iemeslus, kādēļ Jūs nepiedalījāties tautas nobalsošanā!												Total			
		Cita atbilde		Bija aizņemts darbos mājās		Bija aizņemts, apmeklēja svētkus, pasākumus		Nezināja, kur var balsot		Bija kāzās		Nezināja, ko darīt		Neīstais laiks		skaits	rindu %
		skaits	rindu %	skaits	rindu %	skaits	rindu %	skaits	rindu %	skaits	rindu %	skaits	rindu %	skaits	rindu %		
Visi respondenti		4	.8%	3	.6%	3	.6%	3	.5%	2	.4%	2	.4%	2	.4%	541	114.7%
Dzimums	Vīrietis	2	.9%	2	.9%	2	.7%	2	.8%			1	.4%			254	117.2%
	Sieviete	2	.7%	1	.3%	1	.4%	1	.3%	2	.7%	1	.3%	2	.8%	287	112.3%
Vecums	18 - 24	1	1.0%							1	.8%	1	.9%			111	109.7%
	25 - 34	1	1.0%			2	2.0%							2	2.0%	93	113.8%
	35 - 44	1	1.0%	1	1.0%			1	.9%			1	.9%			109	113.6%
	45 - 54	1	1.0%	1	1.2%			1	1.1%	1	1.0%					91	119.1%
	55 - 74			1	.7%	1	.7%	1	.8%							137	117.7%
Izglītība	Pamatizglītība	1	1.5%	1	1.6%	1	1.1%			1	1.3%					74	123.3%
	Vidējā, vidējā speciālā	2	.6%	2	.5%	2	.6%	3	.8%			2	.5%	1	.3%	370	113.8%
	Augstākā	1	1.1%							1	1.0%			1	1.1%	97	111.9%
Tautība	Latvietis (-te)	2	.7%	1	.2%	3	.9%	1	.3%	2	.6%	2	.6%	2	.7%	341	117.8%
	Cits (-ta)	2	1.0%	2	1.0%			2	.9%							200	110.0%
Nodarbinātības sektors	Valsts sektorā	4	5.0%							1	1.2%			1	1.3%	86	120.5%
	Privātajā sektorā			2	.8%	1	.4%	2	.7%	1	.3%	2	.7%			280	113.5%
	Nestrādāju			1	.5%	2	1.1%	1	.6%					1	.7%	175	113.7%
Pamatnodarbošanās	Vadītājs									1	2.5%					37	115.8%
	Speciālists, ierēdnis	2	1.4%									1	.6%	1	.8%	145	112.9%
	Strādnieks	2	1.3%	2	1.4%	1	.7%	2	1.3%	1	.6%					158	117.7%
	Zemnieks															11	108.8%
	Individuālais darbs											1	6.2%			15	111.4%
	Pensionārs			1	1.2%	1	1.2%	1	1.4%							77	112.6%
	Skolnieks, students															49	115.7%
	Mājsaimniece															30	112.4%
	Bezdarbnieks					1	5.5%							1	5.7%	19	114.9%
Mēneša vidējie ienākumi uz vienu ģimenes locekli	zemi: līdz Ls94	1	1.4%	2	2.2%	1	.9%							1	1.3%	90	121.1%
	vidēji zemi: Ls95-Ls120	1	1.5%							1	1.5%					70	121.9%
	vidēji: Ls121-Ls180	1	1.4%			1	1.4%	1	1.2%					1	1.5%	76	114.5%
	vidēji augsti: Ls181-Ls250							1	1.4%							73	114.8%
	augsti: Ls251 un vairāk			1	1.6%							1	1.3%			67	111.1%
Nezin/NA	1	.6%			1	.7%	1	.6%	1	.6%	1	.6%			165	110.0%	
Reģions	Rīga	1	.7%	1	.7%			1	.6%			1	.6%			159	110.9%
	Vidzeme					2	1.5%	1	.9%							120	116.3%
	Kurzeme			2	2.8%	1	1.7%			1	1.3%	1	1.4%	2	3.3%	73	118.4%
	Zemgale	2	2.5%													93	120.5%
	Latgale	1	1.1%					1	.9%	1	1.0%					96	111.0%
Apdzīvota vieta	Rīga	1	.7%	1	.7%			1	.6%			1	.6%			159	110.9%
	cita pilsēta			2	.9%	2	1.0%	2	.9%			1	.4%			215	113.7%
	lauki	3	2.0%			1	.5%			2	1.2%			2	1.4%	167	119.7%

Bāze: LR pilsoņi, kuri nepiedalījās tautas nobalsošanā, n=541
 Tabulas turpinājums nākamajā lpp.

Aptaujā izmantotā anketa

Aptaujā izmantotā anketa

1. Vai Jūs piedalījāties tautas nobalsošanā par likumu "Grozījumi Nacionālās drošības likumā" un "Grozījumi Valsts drošības iestāžu likumā" atcelšanu, kas notika 2007.gada 7.jūlijā?

Jā, piedalījos	1
Nē, nepiedalījos	2

2. Lūdzu, nosauciet galvenos iemeslus, kādēļ Jūs piedalījāties/nepiedalījāties (*UZMANĪBU INTERVĒTĀJAM: jautājiet atkarībā no tā, kā atbildēts 1.jautājumā*) **tautas nobalsošanā!**

1. _____
2. _____
3. _____

SKDS

sabiedriskās domas pētījumu centrs

Baznīcas iela 32-2, Rīga, Latvija, LV-1010

Tālr.: 7 312 876, fakss: 7 312 874

E-mail: skds@skds.lv

www.skds.lv