

**JELGAVAS IEDZĪVOTĀJU
INFORMĒTĪBA UN ATTIEKSME PRET
JELGAVAS ŪDENS UN KANALIZĀCIJAS
SISTĒMAS REKONSTRUKCIJAS
PROJEKTU**

2006. GADA OKTOBRIS - NOVEMBRIS

Jelgavas iedzīvotāju aptaujas rezultāti

Saturs

Pētījuma tehniskā informācija	3
Pētījumu rezultātu statistiskās kļūdas novērtēšanas tabula	4
Terminu skaidrojums	5
Respondentu sociāli demogrāfiskais profils	6
Galvenie secinājumi	7
Galvenie rezultāti.....	11
1. Kopējā informētība un zināšanas par ūdens un kanalizācijas tīklu atjaunošanas un paplašināšanas projektu Jelgavā	12
1.1. Informētība par ūdens un kanalizācijas tīklu atjaunošanas un paplašināšanas projektu	12
1.2. Avoti, no kuriem ir saņemta informācija par projektu	13
1.3. Informētības par projektu vērtējums.....	17
1.4. Informētība par atsevišķiem projekta posmiem.....	18
1.5. Zināšanas par iestādi/ uzņēmumu, kas realizē projektu	24
1.6. Zināšanas par projekta finansētājiem	26
1.7. Zināšanas par Eiropas Savienības fondu, kas līdzfinansē projektu.....	28
1.8. Zināšanas par citiem projektiem, ko līdzfinansē Eiropas Savienības Kohēzijas fonds.....	29
1.9. Zināšanas par projekta izmaksām	30
1.10. Zināšanas par Eiropas Savienības ieguldījumu projektā	31
2. Projekta ieviešanas gaitas vērtējums	32
2.1. Ar projekta ieviešanu saistīto problēmu vērtējums.....	32
2.2. Projekta ieviešanas gaitas vērtējums.....	33
3. Viedoklis par ieguvumiem no projekta realizācijas	34
3.1. Viedoklis par ieguvumiem respondentiem/ viņu ģimenēm	34
3.2. Viedoklis par ieguvumiem Jelgavas iedzīvotājiem kopumā	35
4. Informatīvo stendu pamanāmība.....	36
5. Vēlme saņemt vairāk informācijas par projektu un tā ieviešanas gaitu	37
5.1. Vēlme saņemt vairāk informācijas par projektu un tā ieviešanas gaitu.....	37
5.2. Vēlamie avoti papildus informācijas par projektu saņemšanai.....	38
Rezultātu tabulas.....	42
Aptaujas anketa.....	65

Pētījumu centra SKDS 2006. gada oktobra - novembra Jelgavas iedzīvotāju aptaujas tehniskā informācija

PĒTĪJUMS	JELGAVAS IEDZĪVOTĀJU APTAUJA
PĒTĪJUMA VEICĒJS	Pētījumu centrs SKDS
MĒRĶA GRUPA	Jelgavas iedzīvotāji, sākot no 18 gadu vecuma
PLĀNOTĀS IZLASES APJOMS	600 respondenti
SASNIEGTĀS IZLASES APJOMS	600 respondenti
IZLASES METODE	Nejaušā maršruta metode
APTAUJAS METODE	Tiešās intervijas respondentu dzīvesvietās
APTAUJAS VIETA	Jelgavas pilsētas teritorija
APTAUJAS LAIKS	No 2006.gada 23. oktobra līdz 6.novembrim

Kopējais kontaktu skaits	1125
Realizēto interviju skaits	600
Kopējais nerespondences skaits	525

SASNIEGTĀS IZLASES SALĪDZINĀJUMS AR IEDZĪVOTĀJU STATISTIKU

	Respondentu skaits izlasē (%) pirms svēršanas	Respondentu skaits izlasē (%) pēc svēršanas	LR leM PMLP Iedz. reģ. dati uz 01.01.06.
KOPĀ	100.0	100.0	100.0

DZIMUMS

Vīrieši	44.3	44.7	44.7
Sievietes	55.7	55.3	55.3

TAUTĪBA

Latvieši	56.3	52.5	52.5
Citi	43.7	47.5	47.5

VECUMS

18 - 24 g.v.	12.3	14.6	14.6
25 - 34 g.v.	16.0	19.4	19.4
35 - 44 g.v.	18.2	17.4	17.4
45 - 54 g.v.	17.8	16.7	16.7
55 - 64 g.v.	15.8	12.9	12.9
65 un vairāk	19.8	19.0	19.0

NERESPONDENCES IEMESLI

Respondents nav mājās	217
Nevēlas atbildēt / aizņemts	225
Slims / noguris	32
Neatbilst mērķgrupai	51
Neveiksmīgo kontaktu skaits KOPĀ	525

Projekta vadītājs	Arnis Kaktiņš
Aptaujas vadītāja	Gunita Daktere
Datu masīvu veidoja	Liene Līvmane
Rezultātu atskaiti sagatavoja	Jānis Zoldners

Pētījumu rezultātu statistiskās kļūdas novērtēšanas tabula

Pētījuma rezultātos vienmēr pastāv zināma *statistiskās kļūdas* varbūtība. Analizējot un interpretējot pētījumā iegūtos rezultātus, to vajadzētu ņemt vērā. Tās atšķirības, kuras iekļaujas statistiskās kļūdas robežās jeb ir mazākas par to, var uzskatīt par *nenozīmīgām*.

Statistiskā kļūda tiek aprēķināta pēc sekojošās formulas:

$$SK = q \times \sqrt{\pi \times (100 - \pi) / n}$$

kur :

SK - statistiskā kļūda

q - koeficients, kas pie 95% varbūtības ir vienāds ar 1.96

π - pētījumā iegūtais respondentu atbilžu procentuālais sadalījums

n - respondentu skaits

Lai ērtāk un ātrāk noteiktu statistisko mērījuma kļūdu, ir lietderīgi izmantot statistiskās kļūdas novērtēšanas tabulu.

PĒTĪJUMA REZULTĀTU STATISTISKĀS KĻŪDAS NOVĒRTĒŠANAS TABULA (ar 95 % varbūtību)

Procentuālais atbilžu sadalījums (%)	Respondentu skaits [n] =															
	50	75	100	200	300	400	500	600	700	800	900	1000	1100	1200	1500	2000
1 vai 99	2.8	2.2	1.9	1.4	1.1	1.0	0.9	0.8	0.7	0.7	0.6	0.6	0.6	0.5	0.5	0.4
2 vai 98	3.9	3.2	2.7	1.9	1.6	1.4	1.2	1.1	1.0	1.0	0.9	0.9	0.8	0.8	0.7	0.6
4 vai 96	5.4	4.5	3.8	2.7	2.2	1.9	1.7	1.6	1.5	1.4	1.3	1.2	1.2	1.1	1.0	0.9
6 vai 94	6.6	5.4	4.7	3.3	2.7	2.3	2.0	1.9	1.8	1.7	1.6	1.5	1.4	1.3	1.2	1.0
8 vai 92	7.5	6.1	5.3	3.8	3.1	2.7	2.4	2.2	2.0	1.9	1.8	1.7	1.6	1.5	1.4	1.2
10 vai 90	8.3	6.8	5.9	4.2	3.4	2.9	2.6	2.4	2.2	2.0	2.0	1.9	1.8	1.7	1.5	1.3
12 vai 88	9.0	7.4	6.4	4.5	3.7	3.2	2.9	2.6	2.4	2.3	2.1	2.0	1.9	1.8	1.6	1.4
15 vai 85	9.9	8.0	7.0	5.0	4.0	3.5	3.1	2.9	2.6	2.5	2.3	2.2	2.1	2.0	1.8	1.6
18 vai 82	10.7	8.7	7.5	5.3	4.4	3.8	3.4	3.0	2.9	2.7	2.5	2.4	2.3	2.2	1.9	1.7
20 vai 80	11.1	9.1	7.8	5.5	4.5	3.9	3.5	3.2	3.0	2.8	2.6	2.5	2.4	2.3	2.0	1.8
22 vai 78	11.5	9.4	8.1	5.7	4.7	4.1	3.6	3.3	3.1	2.9	2.7	2.6	2.5	2.4	2.1	1.8
25 vai 75	12.0	9.8	8.5	6.0	4.9	4.2	3.8	3.5	3.2	3.0	2.8	2.7	2.6	2.5	2.2	1.9
28 vai 72	12.5	10.2	8.8	6.2	5.1	4.4	3.9	3.6	3.3	3.1	2.9	2.8	2.7	2.5	2.3	2.0
30 vai 70	12.7	10.4	9.0	6.4	5.2	4.5	4.0	3.7	3.4	3.2	3.0	2.8	2.7	2.6	2.3	2.0
32 vai 68	12.9	10.6	9.1	6.5	5.3	4.6	4.1	3.7	3.5	3.2	3.1	2.9	2.8	2.6	2.4	2.1
35 vai 65	13.2	10.8	9.4	6.6	5.4	4.7	4.2	3.8	3.5	3.3	3.1	3.0	2.8	2.7	2.4	2.1
40 vai 60	13.6	11.1	9.6	6.8	5.5	4.8	4.3	3.9	3.6	3.4	3.2	3.0	2.9	2.8	2.5	2.2
45 vai 55	13.8	11.3	9.8	6.9	5.6	4.9	4.4	4.0	3.7	3.5	3.3	3.1	2.9	2.8	2.5	2.2
50 vai 50	13.9	11.3	9.8	6.9	5.7	4.9	4.4	4.0	3.7	3.5	3.3	3.1	3.0	2.8	2.5	2.2

Lai noteiktu statistisko mērījuma kļūdu, ir jāzina nesvērts respondentu skaits attiecīgajā grupā un rezultāts procentos. Izmantojot šos lielumus, tabulas attiecīgajā iedaļā var atrast statistiskās mērījuma kļūdas robežas + / - procentos ar **95% varbūtību**.

Piemēram, ja pētījuma rezultātā no visiem aptaujātajiem Jelgavas iedzīvotājiem (respondentu skaits n = 600) tiek iegūta mērķa grupa 25.0%, kas pauž apstiprinošu attieksmi pret spriedumu vai izteikumu "X", tad ar 95% varbūtību mēs varam teikt, ka statistiskā mērījuma kļūda šeit ir + / - 3.5% robežās. No tā izriet, ka mērķa grupa, kura identificē sevi ar spriedumu vai izteikumu "X" ir no 21.5% līdz 28.5%.

Terminu skaidrojums

IZGLĪTĪBA

Pamatizglītība - respondents ar pamata vai nepabeigtu vidējo izglītību.

Vidējā, vidējā speciālā - respondents ar vidējo vai vidējo speciālo izglītību.

Augstākā - respondents ar augstāko izglītību.

NODARBINĀTĪBAS SEKTORS

Valsts sektors - respondenti, kuri strādā valsts iestādēs vai uzņēmumos ar valsts kapitālu.

Privātais sektors - respondenti, kuri strādā uzņēmumos ar privāto kapitālu.

Nestrādā - respondenti: mājsaimnieces, pensionāri, skolēni, studenti, bezdarbnieki.

PAMATNODARBOŠANĀS

Vadītājs – augstākā vai vidējā līmeņa vadītājs: uzņēmuma, firmas, organizācijas, nodaļas vadītājs, vadošais speciālists uzņēmumā, iestādē

Ierēdnis, darbinieks valsts vai pašvaldības iestādē - ierēdnis vai darbinieks valsts, pašvaldību iestādē; nestrādā fizisku darbu

Ierindas darbinieks privātā sektorā – ierindas darbinieks privātajā sektorā; nestrādā fizisku darbu

Strādnieks - ierindas darbinieks rūpniecībā, celtniecībā, lauksaimniecībā, tirdzniecībā, apkalpojošajā sfērā, sabiedriskajā ēdināšanā; strādā fizisku darbu

Zemnieks - persona, kas strādā sev piederošā lauku saimniecībā

Individuālais darbs - pats sev darba devējs, arī profesionāls speciālists (advokāts, ārsts u.tml.), uzņēmuma īpašnieks

Pensionārs - persona, kas ir pensijā un nestrādā algotu darbu, arī invaliditātes pensionārs.

Skolnieks, students - persona, kas mācās dienas nodaļā kādā no mācību iestādēm

Mājsaimniece - persona, kas ir mājsaimnieks vai mājsaimniece un pašlaik nestrādā algotu darbu; arī ja atrodas bērna kopšanas atvaļinājumā

Bezdarbnieks - persona, kas ir darba spējīgā vecumā un nekur nestrādā

IENĀKUMU LĪMENIS

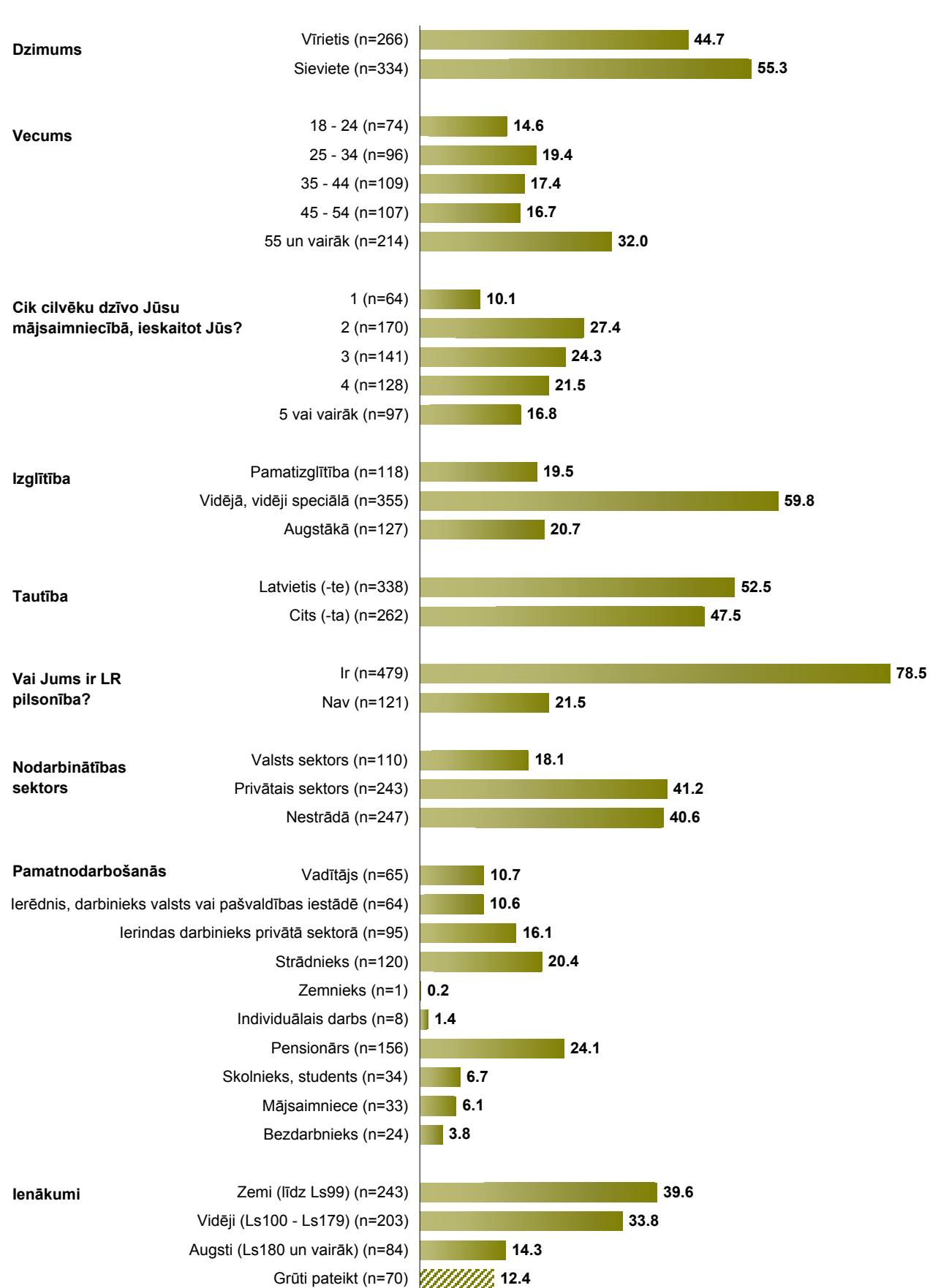
Vidējie ienākumi uz vienu ģimenes locekli pēdējo sešu mēnešu laikā (pēc nodokļu nomaksas)

Zemi – līdz Ls99

Vidēji – no Ls100 līdz Ls179

Augsti – Ls180 un vairāk

Respondentu sociāli demogrāfiskais profils



Mērķa grupa: visi respondenti, n=600

Procenti svērti, skaits nesvērts

GALVENIE SECINĀJUMI

1. Kopējā informētība un zināšanas par ūdens un kanalizācijas tīklu atjaunošanas un paplašināšanas projektu Jelgavā

- Jelgavas iedzīvotāju aptaujas dati liecina, ka nedaudz vairāk kā 2/3 Jelgavas iedzīvotāju (68%) ir dzirdējuši par ūdens un kanalizācijas tīklu atjaunošanas un paplašināšanas projektu, kas Jelgavā tiek īstenots kopš 2004.gada. Par minēto projektu 2006.gada oktobra beigās – novembra sākumā nebija informēti 26% aptaujāto.

Pētījums liecina, ka par projektu caurmērā nedaudz biežāk ir dzirdējuši latvieši (76%), valsts sektorā strādājošie (75%) un iedzīvotāji ar augstāko izglītību (77%), bet retāk dzirdējuši – cittautieši (59%).

- Informācijas avoti, no kuriem Jelgavas iedzīvotāji visbiežāk ir uzzinājuši vai saņēmuši kādu informāciju par projektu, ir vietējā rajona avīze „Zemgales ziņas” (59%), radi, draugi, kaimiņi (43%) un pašvaldība (19%). Retāk iedzīvotāji ir nosaukuši tādas informācijas avotus kā pilsētā izvietotie stendi (13%), TV (11%), internets (10%), citi laikraksti (10%), dažādas radio stacijas.
- 1/4 no Jelgavas iedzīvotājiem, kuri ir dzirdējuši par projektu, uzskata sevi par labi informētiem par projektu (tai skaitā 3% norādīja, ka ir ļoti labi informēti un 22% - ka ir drīzāk labi informēti). Lielākā daļa aptaujāto tomēr savu informētību par projektu novērtējuši kā drīzāk sliktu vai ļoti sliktu (attiecinīgi 49% un 23% no jelgavniekiem, kuri ir dzirdējuši par projektu).
- Gandrīz 4/5 jeb 79% no tiem Jelgavas iedzīvotājiem, kuri ir dzirdējuši par projektu, norādīja, ka ir dzirdējuši par ūdens un kanalizācijas tīklu atjaunošanu un paplašināšanu, ūdens pārvada atjaunošanu, notekūdeņu pārsūkņēšanas staciju rekonstrukciju, notekūdeņu attīrīšanas iekārtu (NAI) rekonstrukciju, ūdensapgādes sistēmas vadību, kontroli, vizualizāciju (SCADA), ūdens laboratorijas rekonstrukciju (būvdarbiem).
- Par pārējiem darbiem, ko plānots paveikt projekta ietvaros, ir dzirdējusi aptuveni 1/4 - 1/5 pilsētas iedzīvotāju, kuri kopumā zina par projektu: par noplūžu noteikšanas iekārtu piegādi un uzstādīšanu ir dzirdējuši 24%; tīklu noplūdes samazināšanas programmu (ūdensvada topogrāfiskā uzmērīšana, tehniskā stāvokļa novērtēšana, elektroniska hidrauliskā modeļa sagatavošana) – 18%; laboratorijas iekārtu un apkalpošanas tehnikas iegādi un uzstādīšanu – 19%; dūņu apstrādes iekārtu piegādi un uzstādīšanu jaunajā NAI – 22%.
- Atbildot uz atvērtu jautājumu (netika piedāvāti atbilžu varianti) par to, kāda iestāde vai uzņēmums ievieš/ īsteno šo projektu, 41% aptaujāto Jelgavas iedzīvotāju, kuri kopumā zina par projektu, ir nosaukuši uzņēmumu “Jelgavas ūdens”, 18% lietojot atšķirīgu retoriku runā par ūdens un kanalizācijas pārvaldi, pilsētas ūdensvadu, kanalizācijas dienestu, ūdenssaimniecību u.tml., 10% uzskata, ka to dara Jelgavas dome/ pašvaldība, bet 4% domā, ka projektu īsteno kāda ārvalstu firma. 30% jelgavnieku nezināja, kura iestāde vai uzņēmums realizē projektu, vai nevarēja nosaukt konkrētu atbildi.
- Aptaujas dati liecina, ka no tiem pilsētas iedzīvotājiem, kuri kopumā zina par projektu, 3/4 (72%) domā, ka projekta finansēšanā piedalās Eiropas Savienība, 36% norādīja, ka

projekts tiek finansēts no pašvaldības līdzekļiem, 17% kā projekta finansētāju nosauca pašvaldības uzņēmumu "Jelgavas ūdens", savukārt 7% aptaujāto uzskata, ka projektu finansē valsts.

- Respondentiem, kuri norādīja, ka projekts tiek finansēts no Eiropas Savienības līdzekļiem, tika jautāts, tieši kāds Eiropas Savienības fonds līdzfinansē šo projektu. 2/5 jeb 40% šīs grupas respondentu nevarēja nosaukt konkrētu atbildi un **tikai 17% norādīja, ka projekts tiek finansēts no Kohēzijas fonda līdzekļiem.** 17% respondentu atbildēja, ka projektu līdzfinansē Infrastruktūras attīstības fonds, 15% domā, ka līdzfinansējums tiek piešķirts no Vides aizsardzības fonda līdzekļiem, 7% nosauca ERAF, bet 5% uzskata, ka projekts tiek finansēts no SAPARD līdzekļiem.

Aptaujātajiem, kuri bija norādījuši, ka projektu līdzfinansē Eiropas Savienības Kohēzijas fonds, tika lūgts nosaukt citus Latvijā īstenotus projektus, kurus līdzfinansē šis fonds. Kopumā tikai 35% šīs grupas respondentu uzdrošinājās minēt kādas atbildes, kur visbiežāk tika nosaukts Via Baltica projekts (8 respondenti).

- Aptaujas dati liecina, ka kopumā Jelgavas iedzīvotājiem nav visai skaidrs priekšstats par projekta īstenošanas gaitā apgūstamo līdzekļu apjomu. 5% no Jelgavas iedzīvotājiem, kuri ir dzirdējuši par projektu, domā, ka tā izmaksas varētu būt līdz 3 miljoniem eiro, 16% uzskata, ka izmaksas varētu sastādīt 3 - 7 miljonus eiro, 20% norādīja, ka, viņuprāt, projekta īstenošana izmaksā 7 – 12 miljonus eiro, 12% uzskata, ka projekta realizēšanai plānots iztērēt 12 – 17 miljonu eiro, bet 9% uzskata, ka projekta izmaksas varētu būt lielākas par 17 miljoniem eiro. Salīdzinoši liels pilsētas iedzīvotāju īpatsvars (38%) nevarēja nosaukt konkrētu atbildi.
- No Jelgavas iedzīvotājiem, kuri ir dzirdējuši ar projektu, 45% domā, ka Eiropas Savienība sedz vairāk nekā pusi projekta izmaksu, bet 9% - ka visas tā izmaksas. Savukārt aptuveni 1/4 daļai (24%) šķiet, ka Eiropas Savienība projektā iegulda pusi vai arī mazāk no tā izmaksām (*nemaz neiegulda – 1%; mazāk par pusi – 7%; pusi – 16%*).

2. Projekta ieviešanas gaitas vērtējums

- Aptaujas dati liecina, ka kopumā 21% Jelgavas iedzīvotāju ūdens un kanalizācijas tīklu atjaunošanas un paplašināšanas projekta ieviešanas gaita rada kādus traucējumus, grūtības vai neērtības, savukārt 39% atzinuši, ka projekta ieviešana problēmas nerada.
- No tiem Jelgavas iedzīvotājiem, kuri ir dzirdējuši par projektu, tikai 30% tā ieviešanu vērtē kā ļoti pārdomātu un labi organizētu vai drīzāk pārdomātu un labi organizētu (attieciņi 6% un 24%). Nedaudz biežāk Jelgavas iedzīvotāji snieguši kritiskus vērtējumu – 31% norādījuši, ka projekta ieviešana būtu vērtējama kā *nepārdomāta un ne pārāk labi organizēta*, bet 12%, ka *ļoti nepārdomāta un slikti organizēta*.

3. Viedoklis par ieguvumiem no projekta realizācijas

- Tikai puse Jelgavas iedzīvotāju (49%) uzskata, ka projekta īstenošanas rezultātā viņi paši/ viņu ģimene būs lielāki vai mazāki ieguvēji (iequivēji – 22% un drīzāk ieguvēji –

27%), 17% domā, ka projekta realizācija viņu dzīvi neietekmēs, bet 11% norādīja, ka projekta realizēšana viņiem būs neizdevīga (3% atbildēja, ka projekta īstenošanas rezultātā būs *zaudētāji* un 8% - ka būs *drīzāk zaudētāji*).

- Savukārt vērtējot vai Jelgavas iedzīvotāji kopumā projekta īstenošanas rezultātā būs ieguvēji vai zaudētāji, 67% aptaujas dalībnieku uzskata, ka, realizējot projektu, Jelgavas iedzīvotāji būs ieguvēji (*ieguvēji – 28%* un *drīzāk ieguvēji – 39%*), 9% uzskata, ka nekas nemainīsies, bet tikai 8% domā, ka Jelgavas iedzīvotāji kopumā būs zaudētāji (*drīzāk zaudētāji – 6%* un *zaudētāji – 2%*).

4. Informatīvo standu pamanāmība

- Aptaujas dati liecina, ka Jelgavā izvietotos informatīvos standus, kas informē par projektu, kopumā ir pamanījuši 44% pilsētas iedzīvotāju, bet 42% atzīst, ka standus nav ievērojuši.

5. Vēlme saņemt vairāk informācijas par projektu un tā ieviešanas gaitu

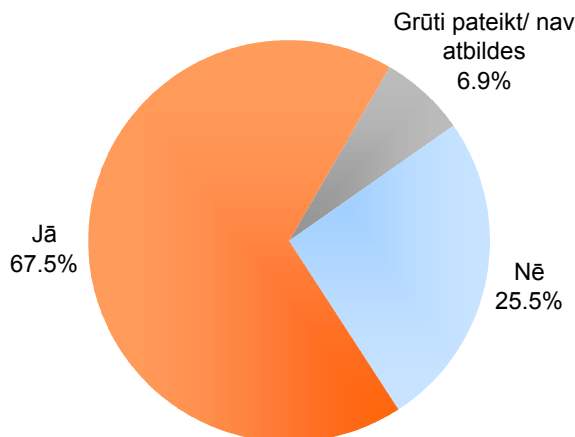
- Lielākā daļa Jelgavas iedzīvotāju – 68% – vēlētos saņemt vairāk informācijas par projektu un tā ieviešanas gaitu. Tikai 25% norādīja, ka nevēlas saņemt papildus informāciju par šo projektu.
- Jelgavas iedzīvotāji, kuri norādīja, ka vēlētos papildus informāciju par projektu un tā īstenošanas gaitu, vislabprātāk šo informāciju saņemtu ar vietējās rajona avīzes starpniecību (59%), no īpaši sagatavotiem drukātiem informatīvajiem materiāliem, kas tiek iemesti, piemēram, pastkastītēs (42%), ar televīzijas starpniecību (32%) vai internetā (22%). Retāk iedzīvotāji minējuši tādus informācijas kanālus kā pašvaldība (piemēram, īpašs informācijas stends pašvaldības telpās) (16%), dažādas radio stacijas vai citi laikraksti.

GALVENIE REZULTĀTI

1. Kopējā informētība un zināšanas par ūdens un kanalizācijas tīklu atjaunošanas un paplašināšanas projektu Jelgavā

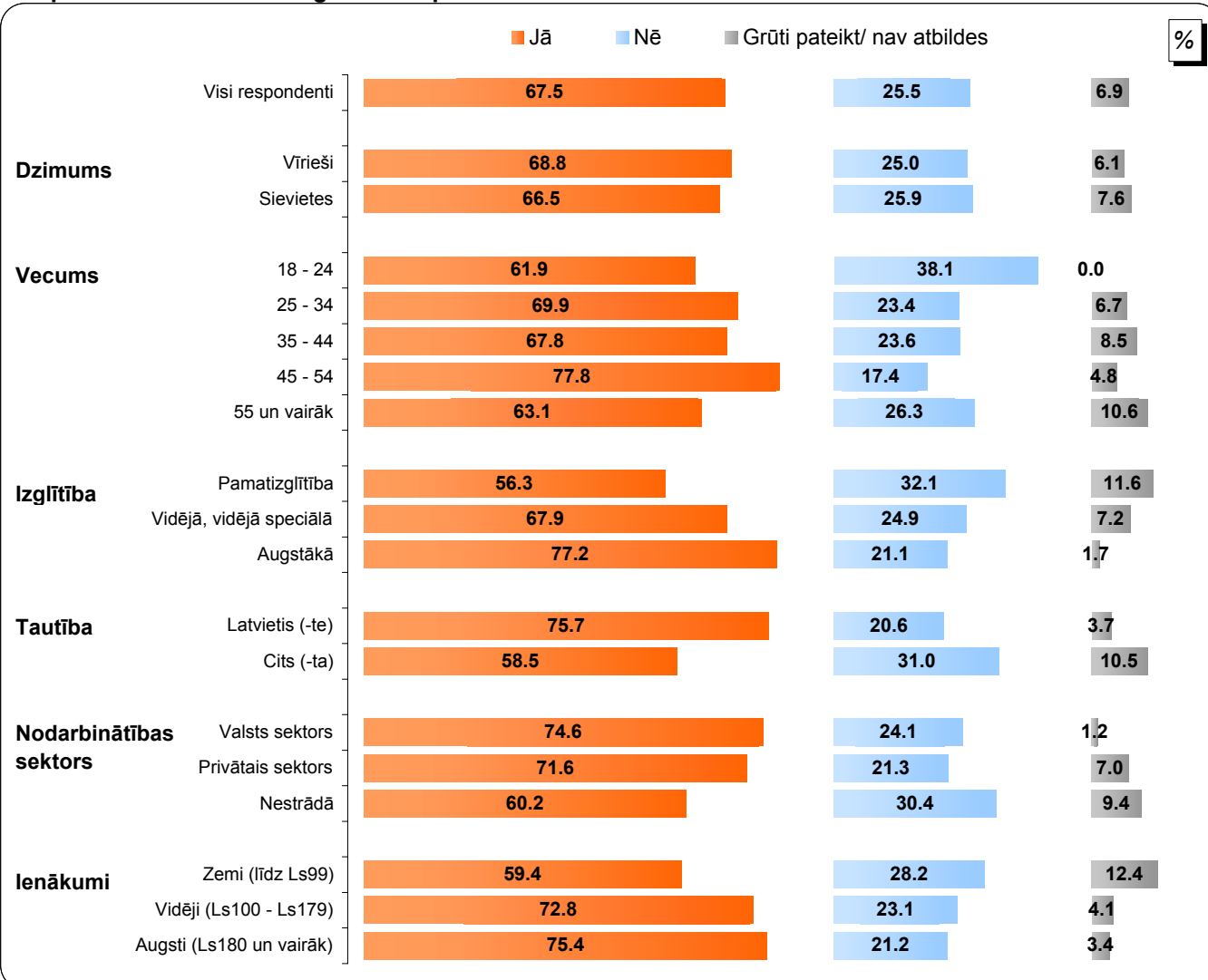
1.1. Informētība par ūdens un kanalizācijas tīklu atjaunošanas un paplašināšanas projektu

"Vai Jūs iepriekš esat dzirdējis par ūdens un kanalizācijas tīklu atjaunošanas un paplašināšanas projektu Jelgavā, kurš tiek īstenots kopš 2004.gada?"



Mērķa grupa: visi respondenti, n=600

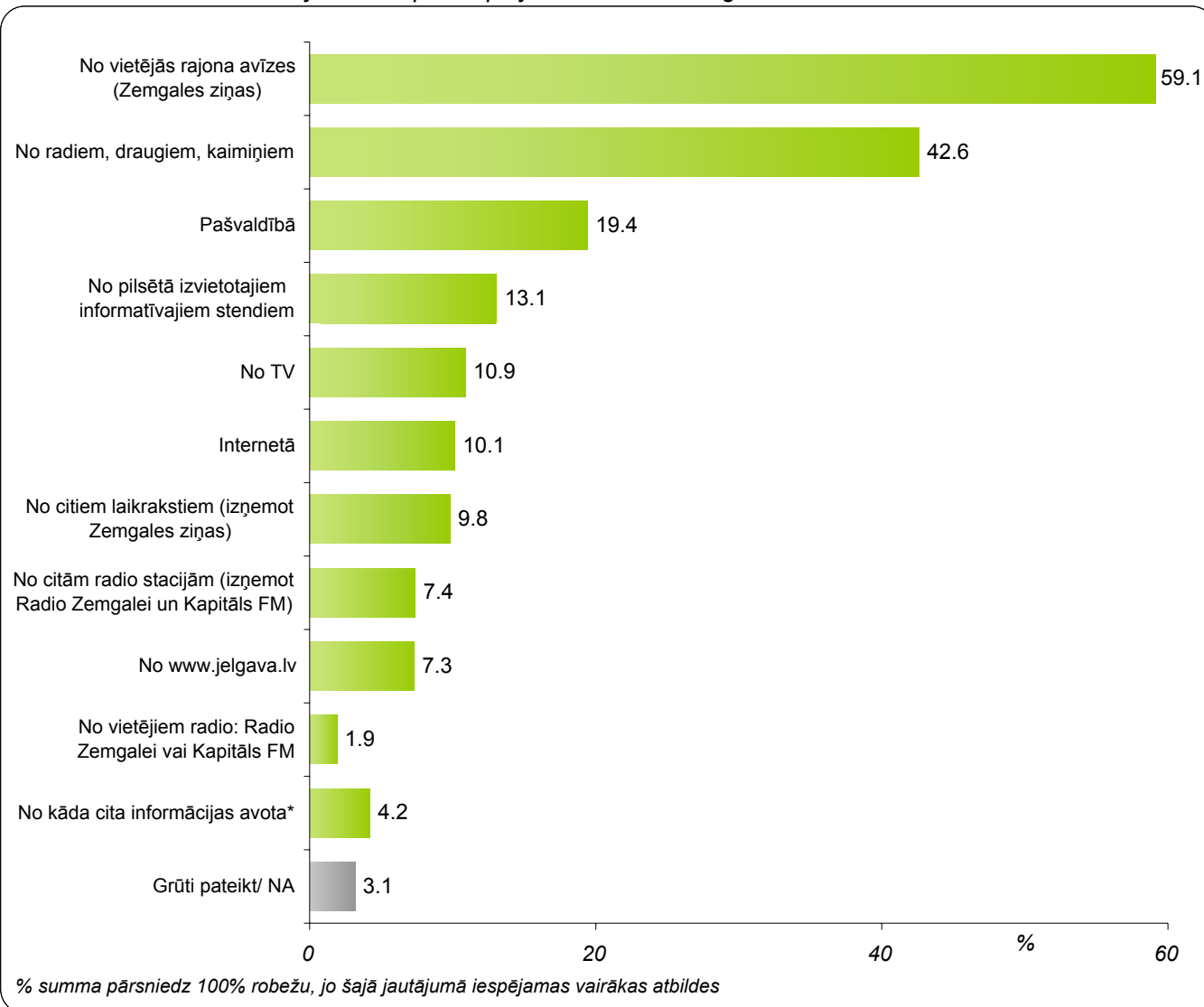
Respondentu sociāli demogrāfiskais profils



Mērķa grupa: visi respondenti, n=600

1.2. Avoti, no kuriem ir saņemta informācija par projektu

"Kādā veidā Jūs esat uzzinājuši/ zināt par šo projektu un tā norises gaitu?"



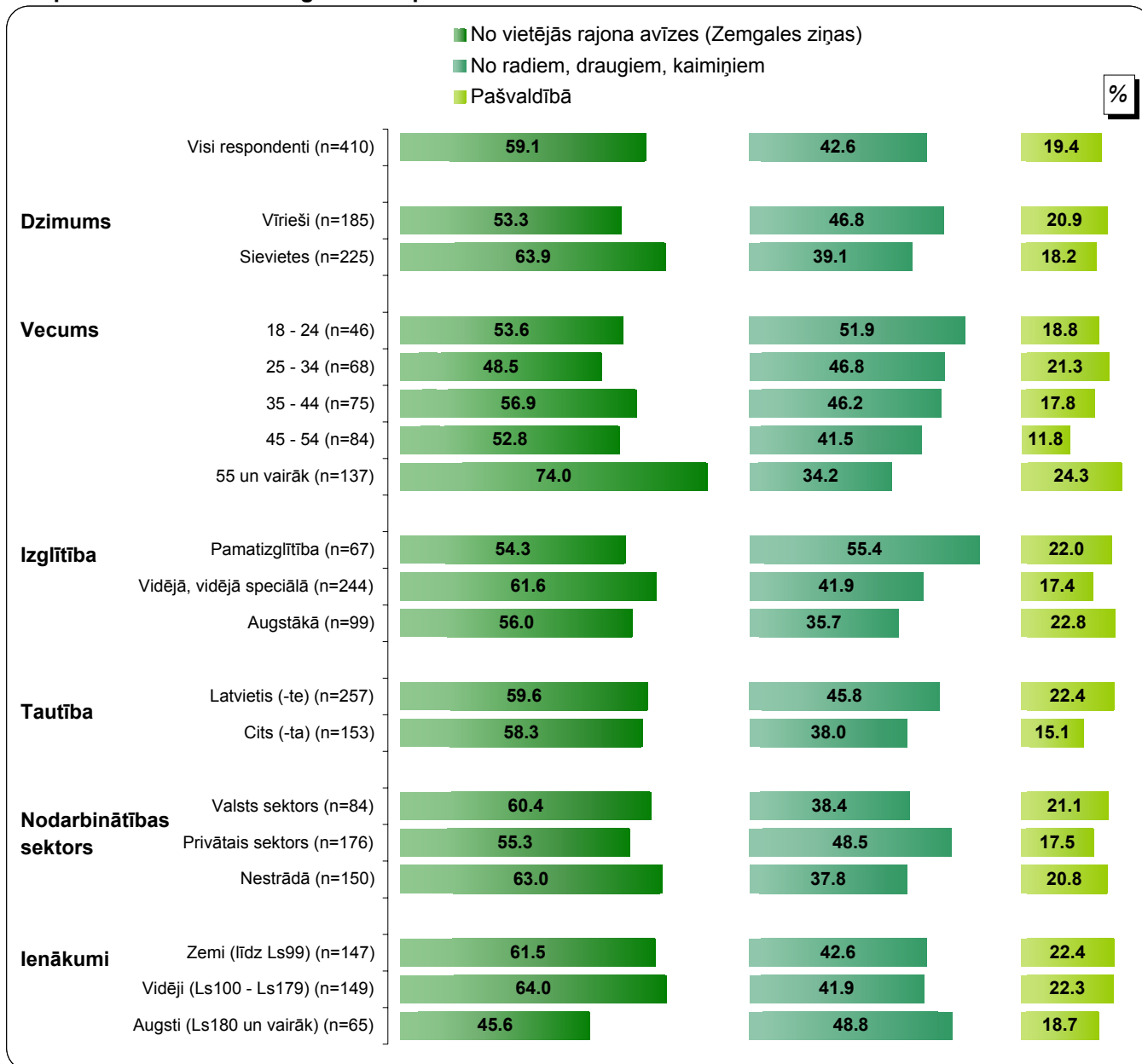
Mērķa grupa: respondenti, kuri ir dzirdējuši par ūdens un kanalizācijas tīklu atjaunošanas un paplašināšanas projektu Jelgavā, kurš tiek īstenots kopš 2004.gada, n=410

* Citi informācijas avoti

	Minēšanas biežums (reizes)
Redzēti rakšanas darbi	9
Strādā šajā projektā	2
No strādniekiem	2
Pats ieinteresēts par šo projektu	1
No bukleta	1
Darbavietā	1
No citiem cilvēkiem	1
Brošūras	1

"Kādā veidā Jūs esat uzzinājuši/ zināt par šo projektu un tā norises gaitu?"

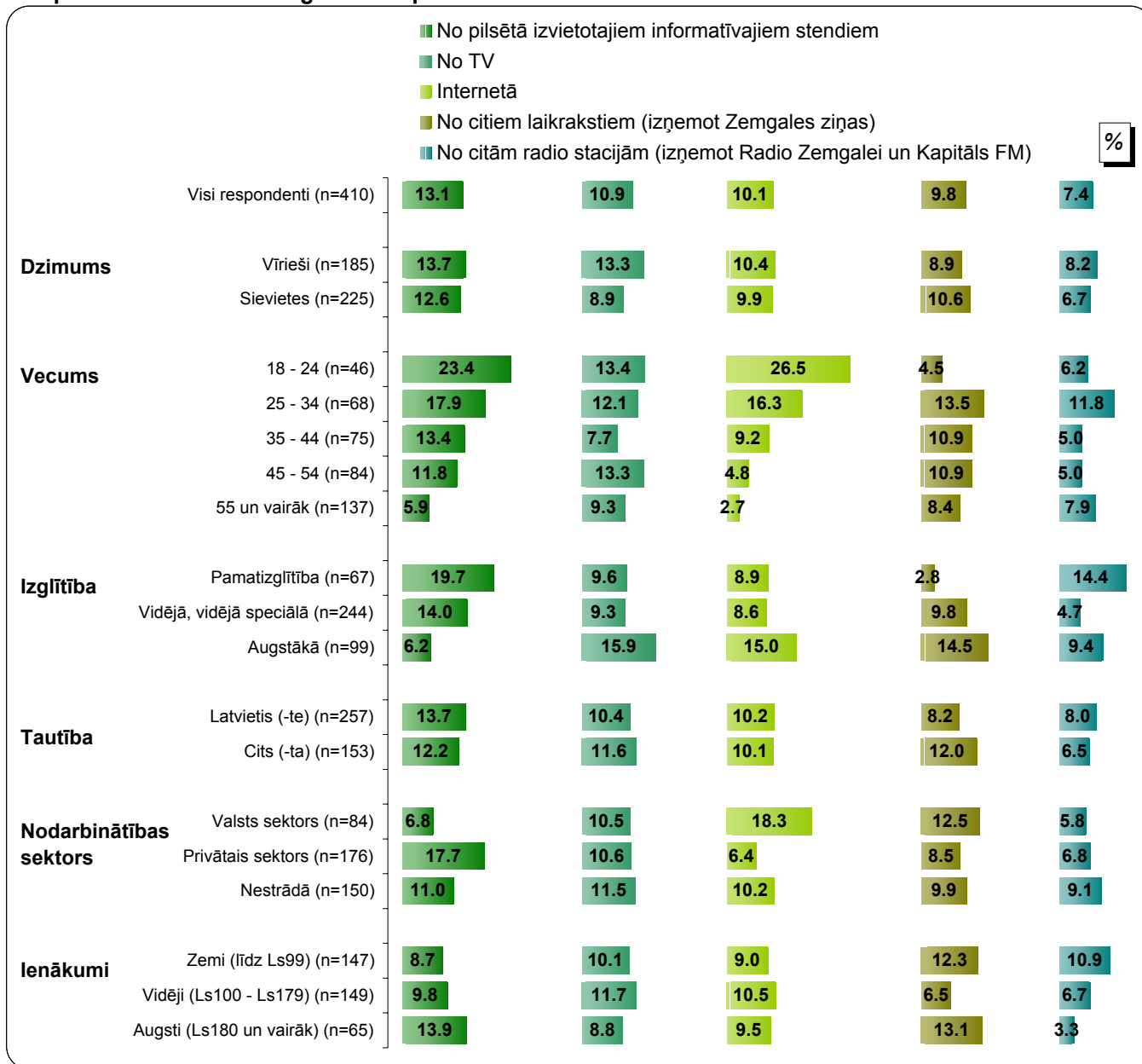
Respondentu sociāli demogrāfiskais profils



Mērķa grupa: respondenti, kuri ir dzirdējuši par ūdens un kanalizācijas tīklu atjaunošanas un paplašināšanas projektu Jelgavā, kurš tiek īstenots kopš 2004.gada, n=410

"Kādā veidā Jūs esat uzzinājuši/ zināt par šo projektu un tā norises gaitu?"

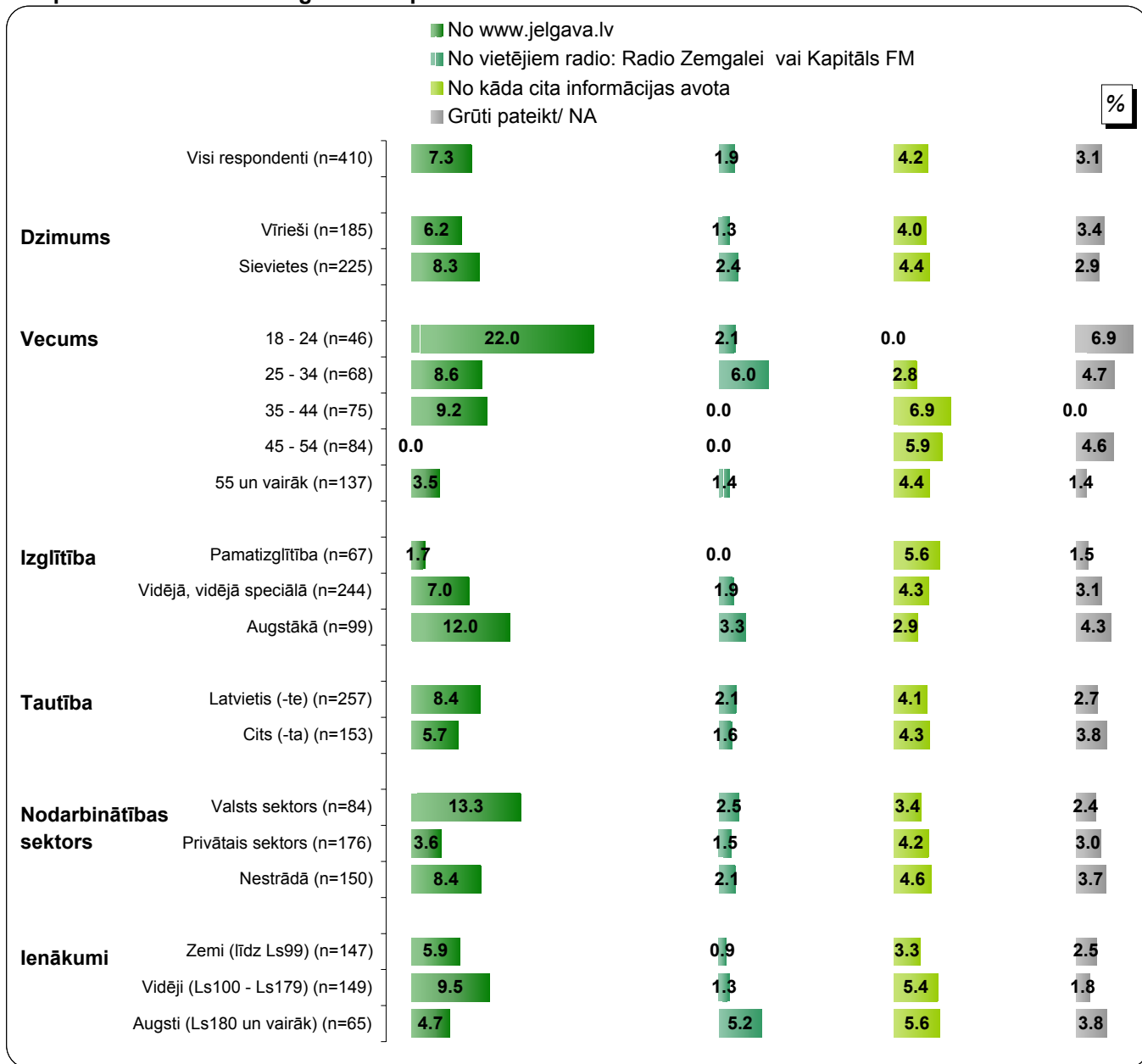
Respondentu sociāli demogrāfiskais profils



Mērķa grupa: respondenti, kuri ir dzirdējuši par ūdens un kanalizācijas tīklu atjaunošanas un paplašināšanas projektu Jelgavā, kurš tiek īstenots kopš 2004.gada, n=410

"Kādā veidā Jūs esat uzzinājuši/ zināt par šo projektu un tā norises gaitu?"

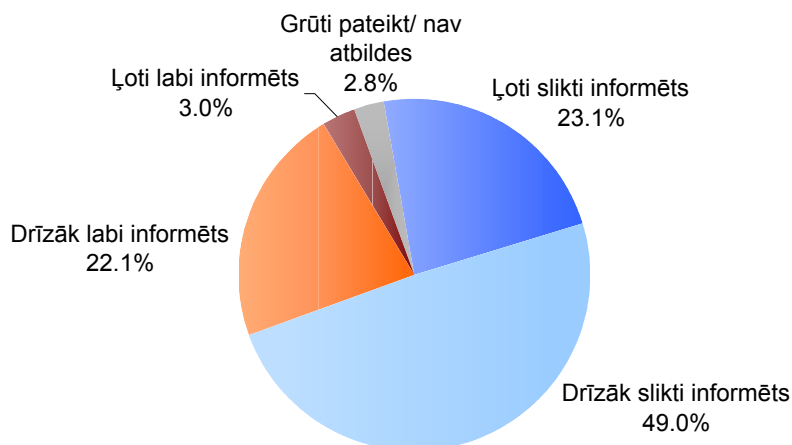
Respondentu sociāli demogrāfiskais profils



Mērķa grupa: respondenti, kuri ir dzirdējuši par ūdens un kanalizācijas tīklu atjaunošanas un paplašināšanas projektu Jelgavā, kurš tiek īstenots kopš 2004.gada, n=410

1.3. Informētības par projektu vērtējums

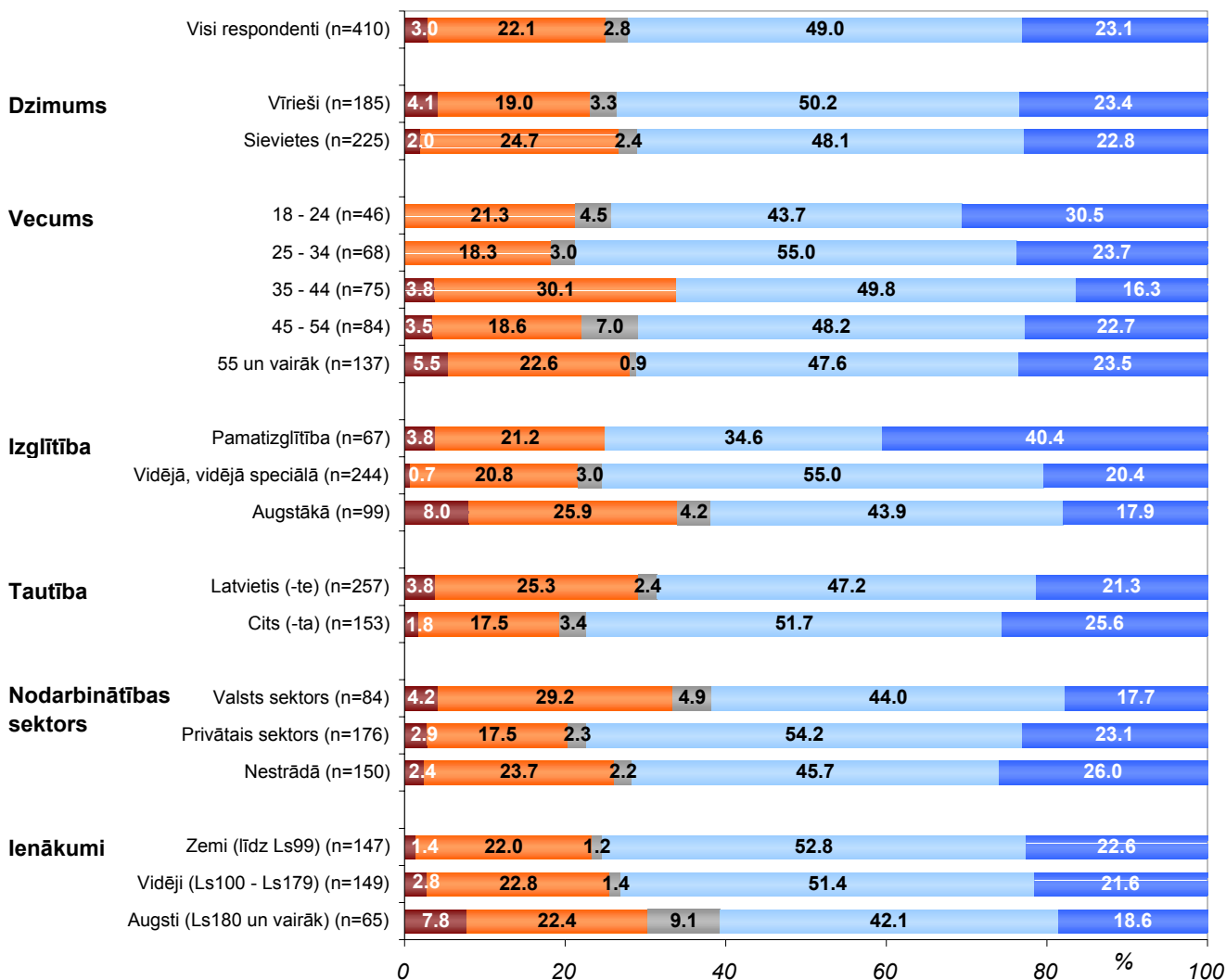
"Cik informēts kopumā Jūs jūtaties par šo projektu?"



Mērķa grupa: respondenti, kuri ir dzirdējuši par ūdens un kanalizācijas tīklu atjaunošanas un paplašināšanas projektu Jelgavā, kurš tiek īstenots kopš 2004.gada, n=410

Respondentu sociāli demogrāfiskais profils

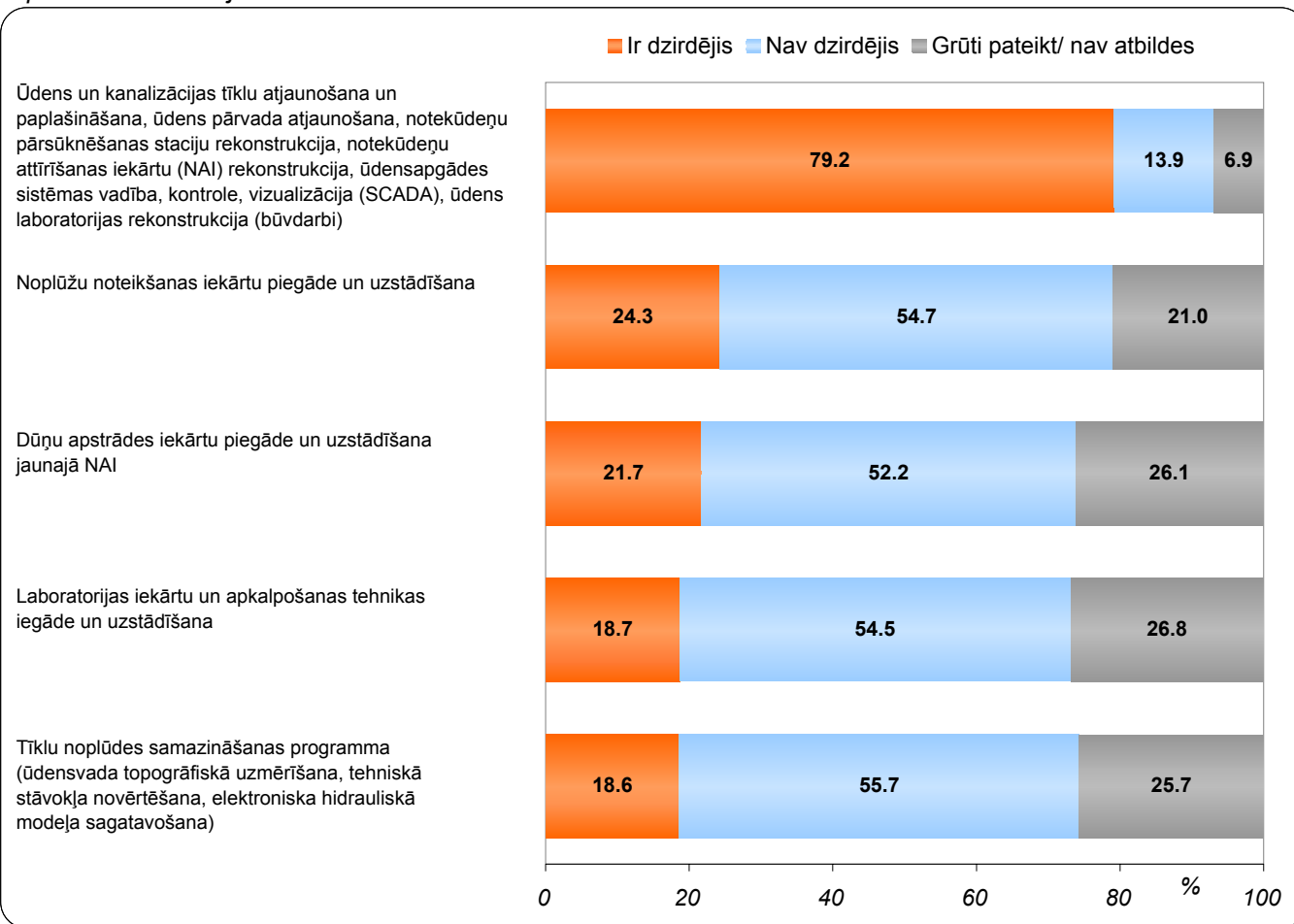
■ Ļoti labi informēts ■ Drīzāk labi informēts ■ Grūti pateikt/ nav atbildes ■ Drīzāk slikti informēts ■ Ļoti slikti informēts



Mērķa grupa: respondenti, kuri ir dzirdējuši par ūdens un kanalizācijas tīklu atjaunošanas un paplašināšanas projektu Jelgavā, kurš tiek īstenots kopš 2004.gada, n=410

1.4. Informētība par atsevišķiem projekta posmiem

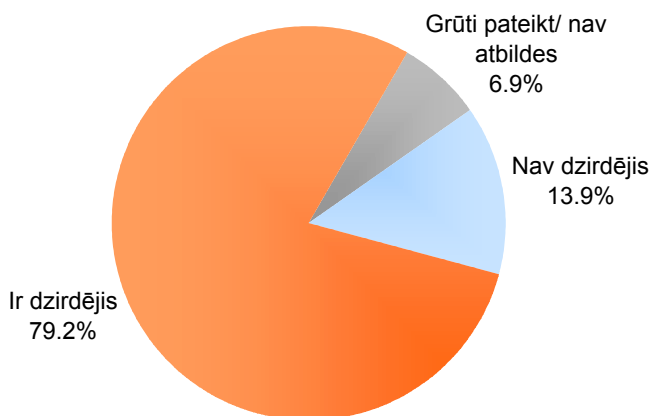
"Projekta ietvaros pilsētā ir plānots paveikt vairākus darbus. Par kuriem no sekojošajiem darbiem Jūs iepriekš esat dzirdējis?"



Mērķa grupa: respondenti, kuri ir dzirdējuši par ūdens un kanalizācijas tīklu atjaunošanas un paplašināšanas projektu Jelgavā, kurš tiek īstenots kopš 2004.gada, n=410

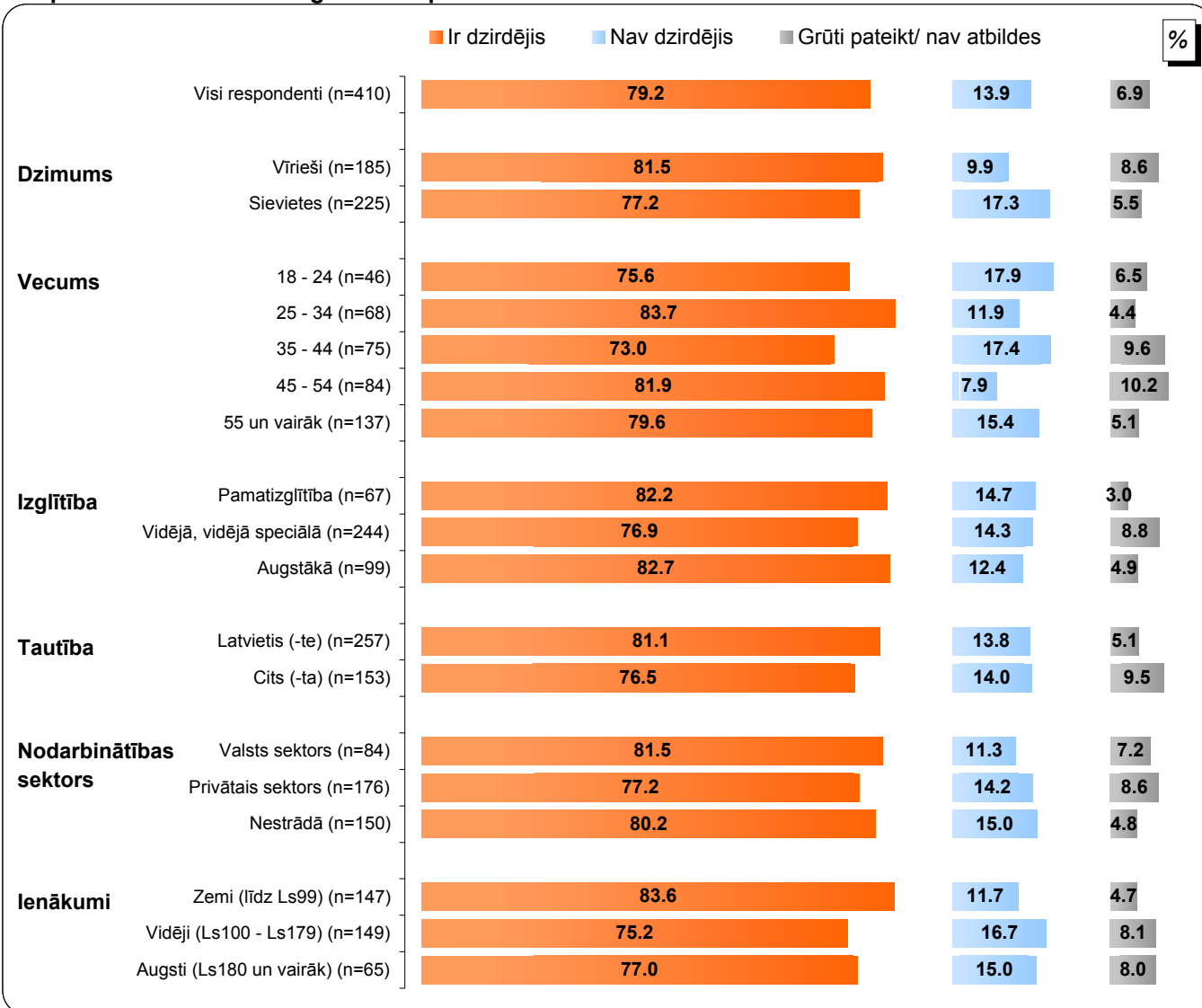
"Projekta ietvaros pilsētā ir plānots paveikt vairākus darbus. Par kuriem no sekojošajiem darbiem Jūs iepriekš esat dzirdējis?"

Ūdens un kanalizācijas tīklu atjaunošana un paplašināšana, ūdens pārvada atjaunošana, notekūdeņu pārsūkņēšanas staciju rekonstrukcija, notekūdeņu attīrīšanas iekārtu (NAI) rekonstrukcija, ūdensapgādes sistēmas vadība, kontrole, vizualizācija (SCADA), ūdens laboratorijas rekonstrukcija (būvdarbi)



Mērķa grupa: respondenti, kuri ir dzirdējuši par ūdens un kanalizācijas tīklu atjaunošanas un paplašināšanas projektu Jelgavā, kurš tiek īstenots kopš 2004.gada, n=410

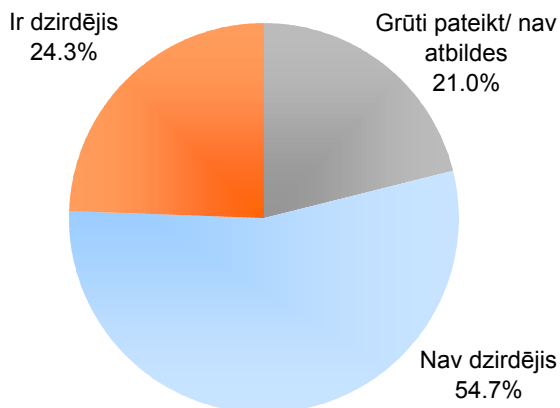
Respondentu sociāli demogrāfiskais profils



Mērķa grupa: respondenti, kuri ir dzirdējuši par ūdens un kanalizācijas tīklu atjaunošanas un paplašināšanas projektu Jelgavā, kurš tiek īstenots kopš 2004.gada, n=410

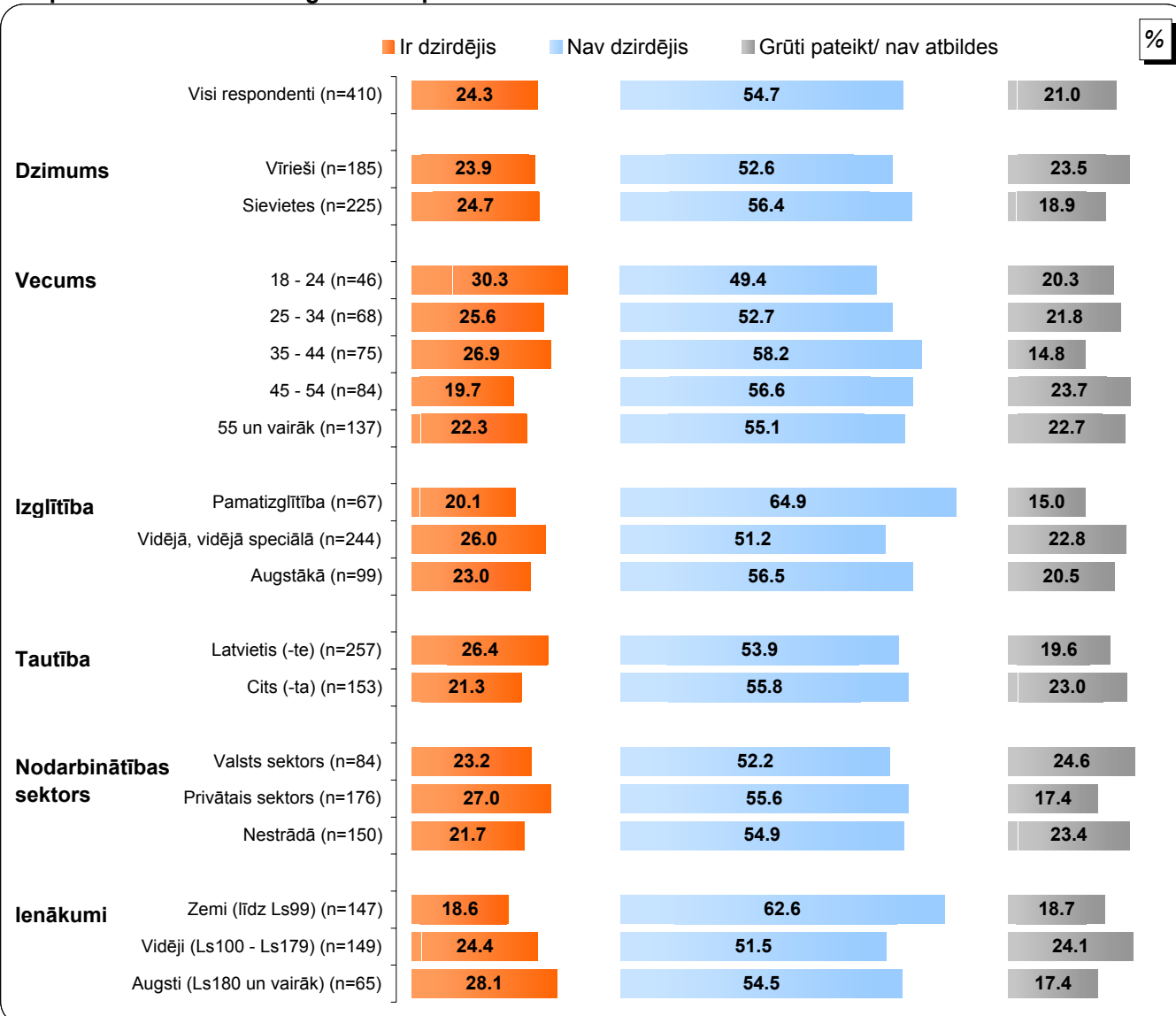
"Projekta ietvaros pilsētā ir plānots paveikt vairākus darbus. Par kuriem no sekojošajiem darbiem Jūs iepriekš esat dzirdējis?"

Noplūžu noteikšanas iekārtu piegāde un uzstādīšana



Mērķa grupa: respondenti, kuri ir dzirdējuši par ūdens un kanalizācijas tīklu atjaunošanas un paplašināšanas projektu Jelgavā, kurš tiek īstenots kopš 2004.gada, n=410

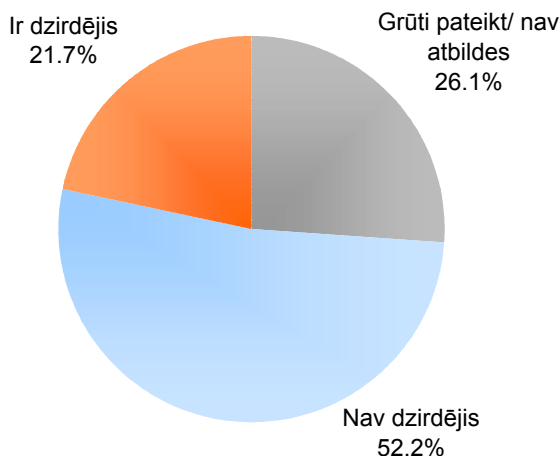
Respondentu sociāli demogrāfiskais profils



Mērķa grupa: respondenti, kuri ir dzirdējuši par ūdens un kanalizācijas tīklu atjaunošanas un paplašināšanas projektu Jelgavā, kurš tiek īstenots kopš 2004.gada, n=410

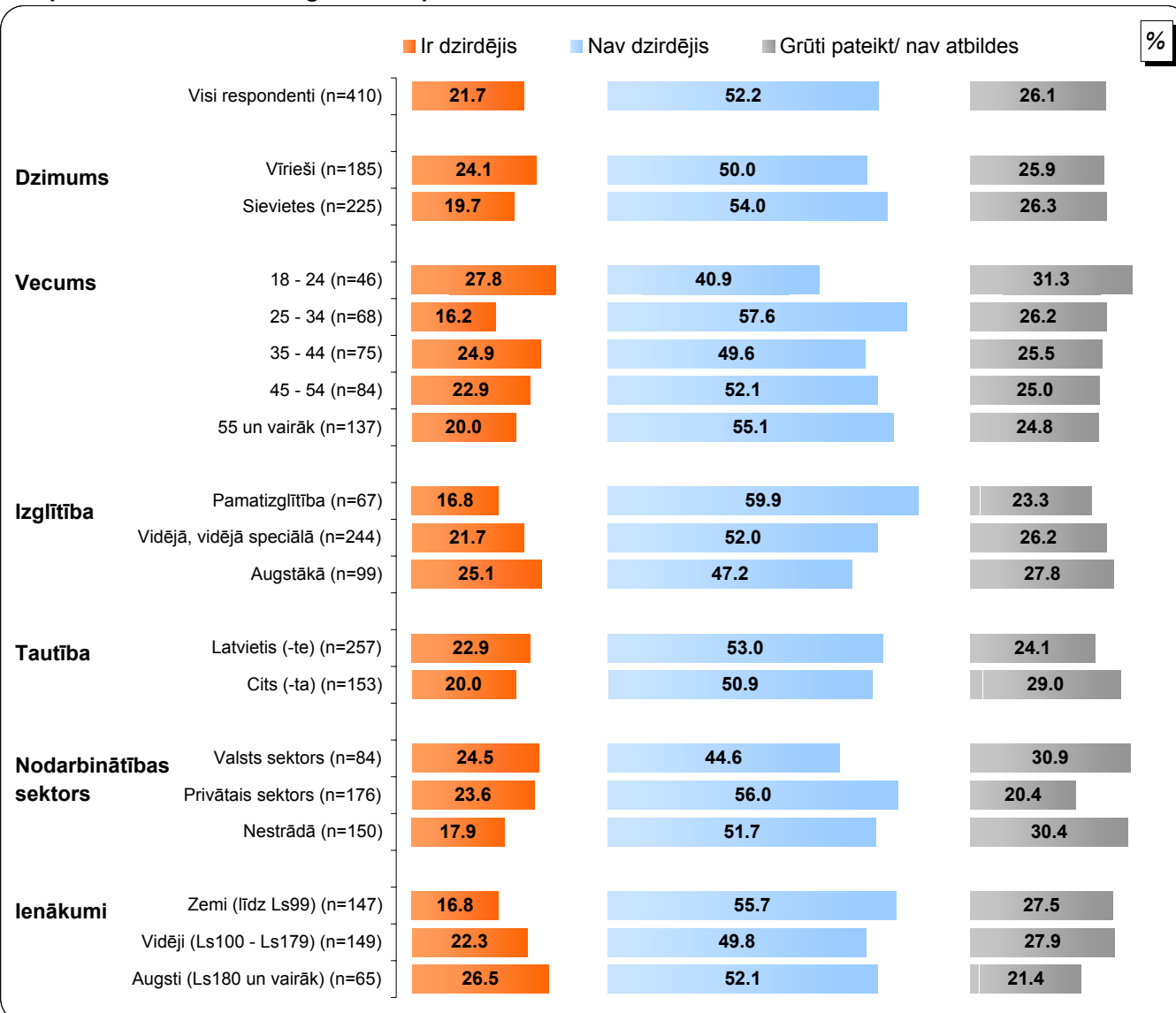
"Projekta ietvaros pilsētā ir plānots paveikt vairākus darbus. Par kuriem no sekojošajiem darbiem Jūs iepriekš esat dzirdējis?"

Dūņu apstrādes iekārtu piegāde un uzstādīšana jaunajā NAI



Mērķa grupa: respondenti, kuri ir dzirdējuši par ūdens un kanalizācijas tīklu atjaunošanas un paplašināšanas projektu Jelgavā, kurš tiek īstenots kopš 2004.gada, n=410

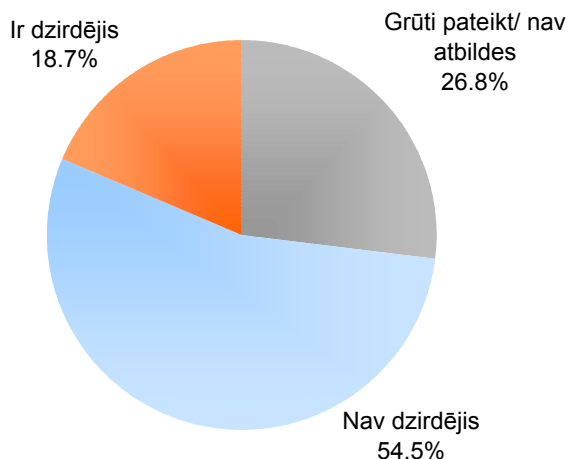
Respondentu sociāli demogrāfiskais profils



Mērķa grupa: respondenti, kuri ir dzirdējuši par ūdens un kanalizācijas tīklu atjaunošanas un paplašināšanas projektu Jelgavā, kurš tiek īstenots kopš 2004.gada, n=410

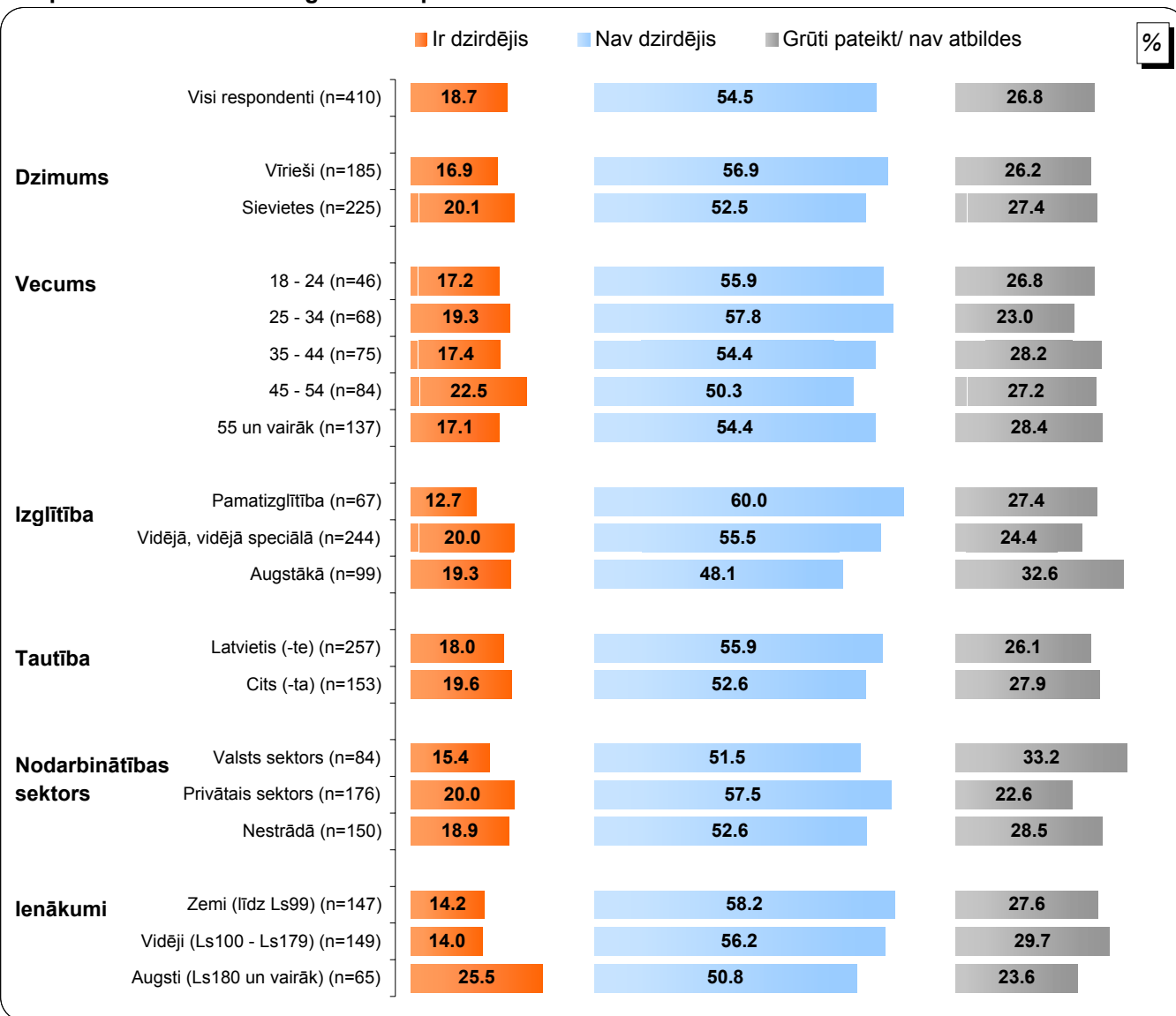
"Projekta ietvaros pilsētā ir plānots paveikt vairākus darbus. Par kuriem no sekojošajiem darbiem Jūs iepriekš esat dzirdējis?"

Laboratorijas iekārtu un apkalpošanas tehnikas iegāde un uzstādīšana



Mērķa grupa: respondenti, kuri ir dzirdējuši par ūdens un kanalizācijas tīklu atjaunošanas un paplašināšanas projektu Jelgavā, kurš tiek īstenots kopš 2004.gada, n=410

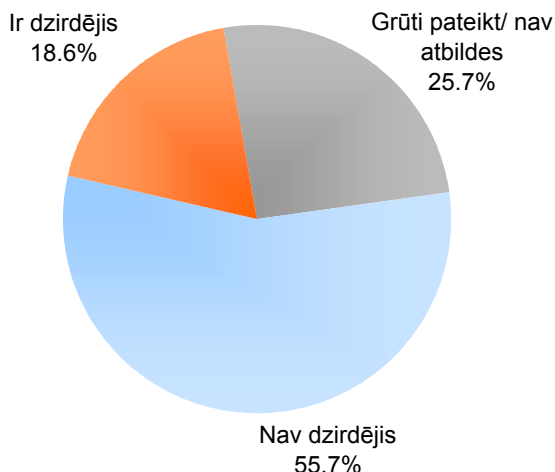
Respondentu sociāli demogrāfiskais profils



Mērķa grupa: respondenti, kuri ir dzirdējuši par ūdens un kanalizācijas tīklu atjaunošanas un paplašināšanas projektu Jelgavā, kurš tiek īstenots kopš 2004.gada, n=410

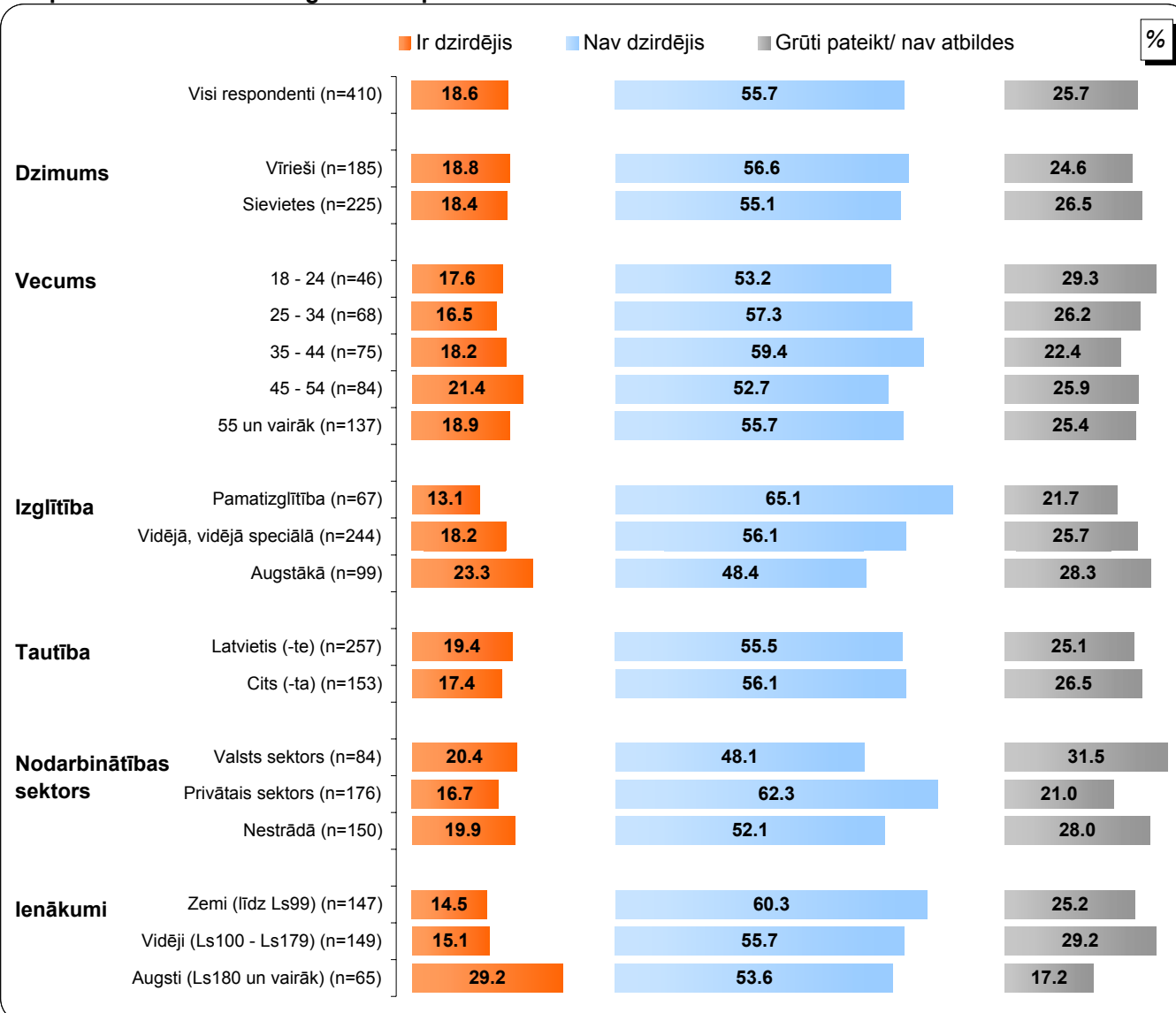
"Projekta ietvaros pilsētā ir plānots paveikt vairākus darbus. Par kuriem no sekojošajiem darbiem Jūs iepriekš esat dzirdējis?"

Tīklu noplūdes samazināšanas programma (ūdensvada topogrāfiskā uzmērīšana, tehniskā stāvokļa novērtēšana, elektroniska hidrauliskā modeļa sagatavošana)



Mērķa grupa: respondenti, kuri ir dzirdējuši par ūdens un kanalizācijas tīklu atjaunošanas un paplašināšanas projektu Jelgavā, kurš tiek īstenots kopš 2004.gada, n=410

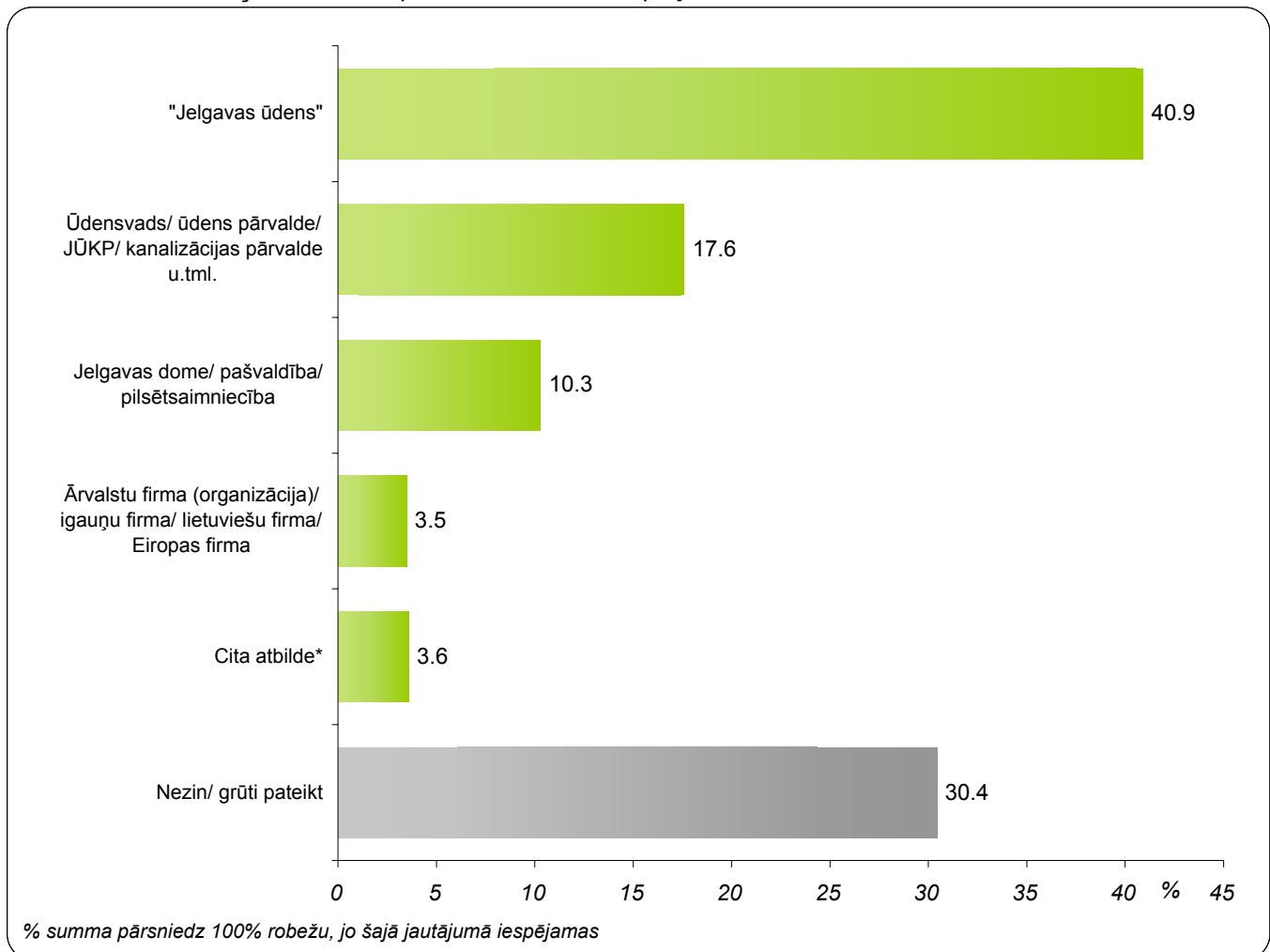
Respondentu sociāli demogrāfiskais profils



Mērķa grupa: respondenti, kuri ir dzirdējuši par ūdens un kanalizācijas tīklu atjaunošanas un paplašināšanas projektu Jelgavā, kurš tiek īstenots kopš 2004.gada, n=410

1.5. Zināšanas par iestādi/ uzņēmumu, kas realizē projektu

"Kāda iestāde vai uzņēmums, Jūsaprāt, ievieš/ īsteno šo projektu?"



Mērķa grupa: respondenti, kuri ir dzirdējuši par ūdens un kanalizācijas tīklu atjaunošanas un paplašināšanas projektu Jelgavā, kurš tiek īstenots kopš 2004.gada, n=410

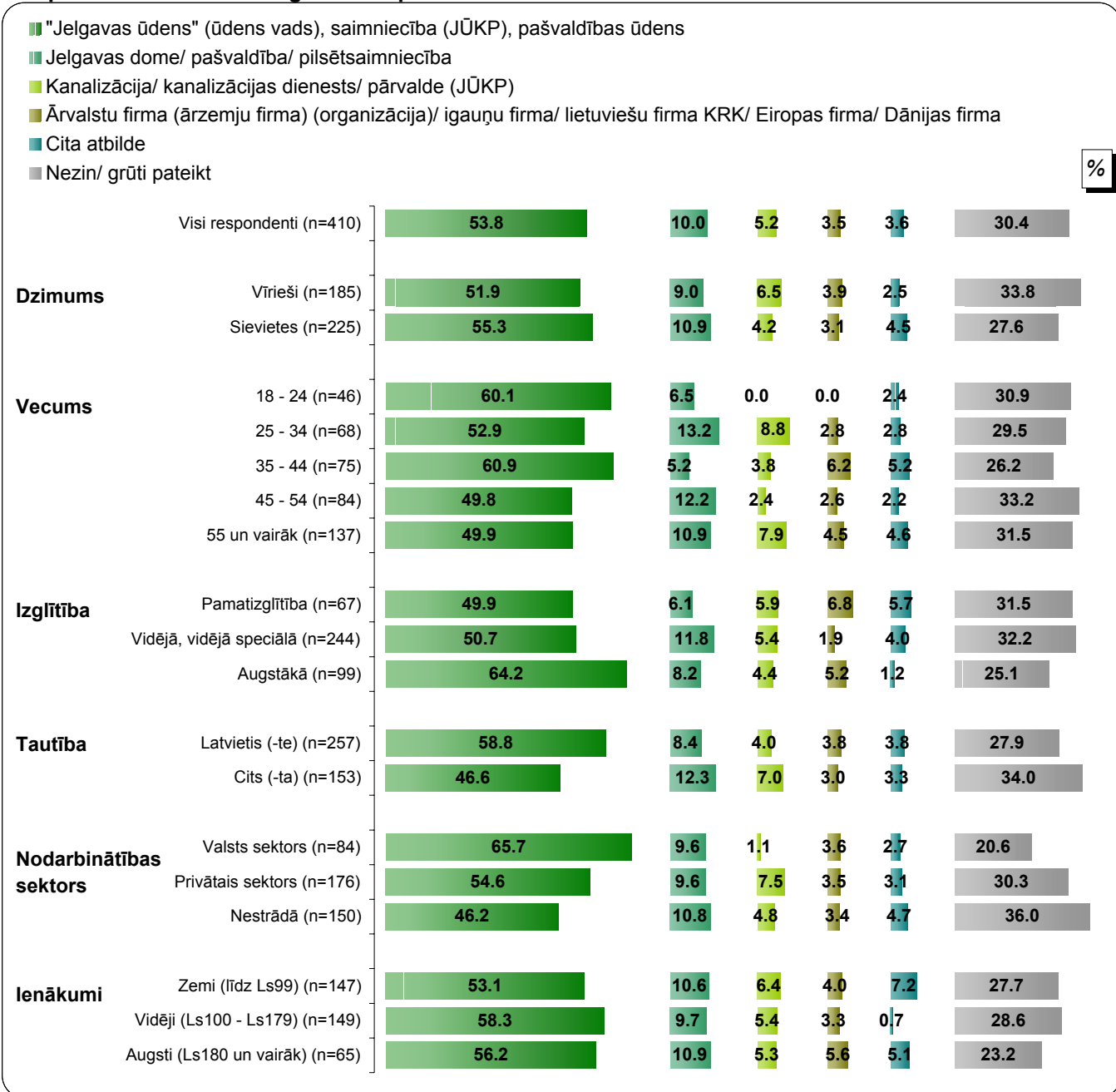
* Citas atbildes

Minēšanas biežums
(reizes)

Eiropas Savienība	3
Nekustamo īpašumu pārvalde	2
KULK	2
Organizācija saistīta ar santehniku	1
Vides aizsardzība	1
Zaļā zemnieku biedrība	1
Celtniecība	1
Latvija	1
Rīgas uzņēmums	1
Jelgavas firma	1
Kalnozols	1

"Kāda iestāde vai uzņēmums, Jūsaprāt, ievieš/ īsteno šo projektu?"

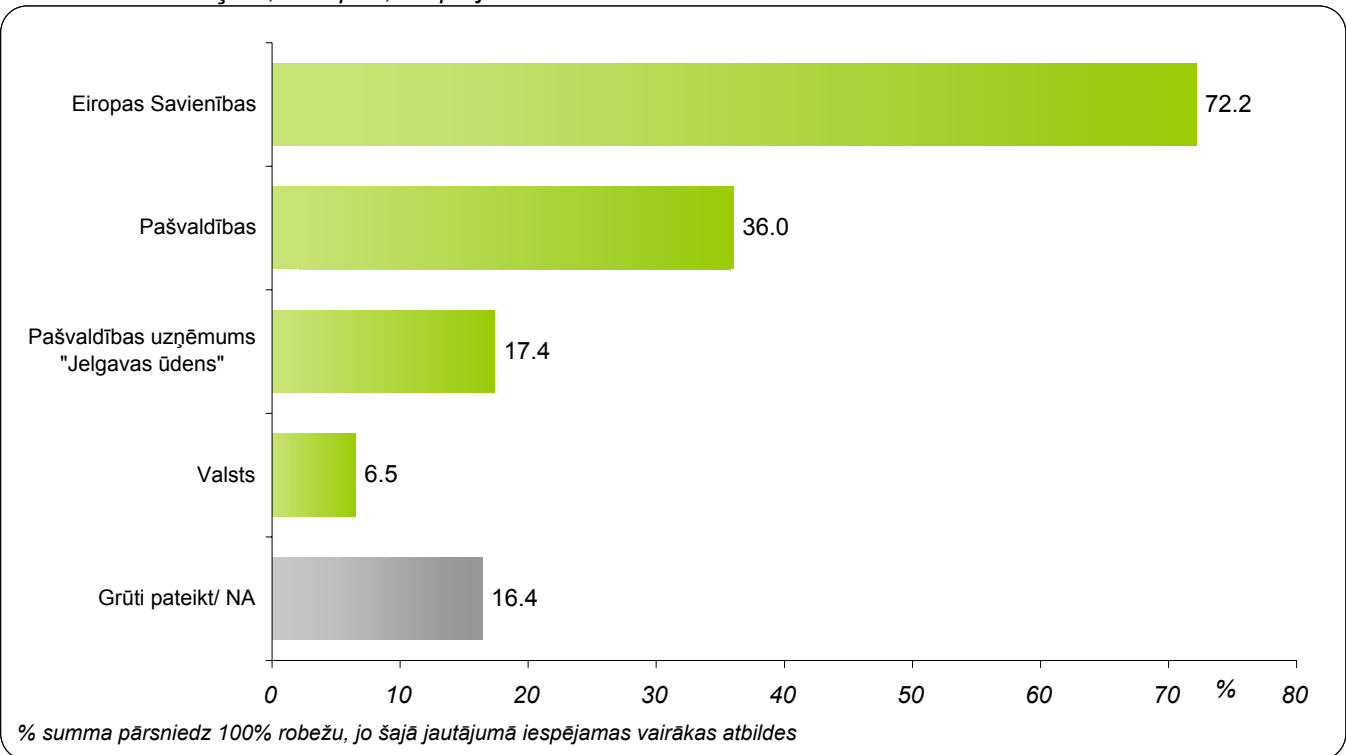
Respondentu sociāli demogrāfiskais profils



Mērķa grupa: respondenti, kuri ir dzirdējuši par ūdens un kanalizācijas tīklu atjaunošanas un paplašināšanas projektu Jelgavā, kurš tiek īstenots kopš 2004.gada, n=410

1.6. Zināšanas par projekta finansētājiem

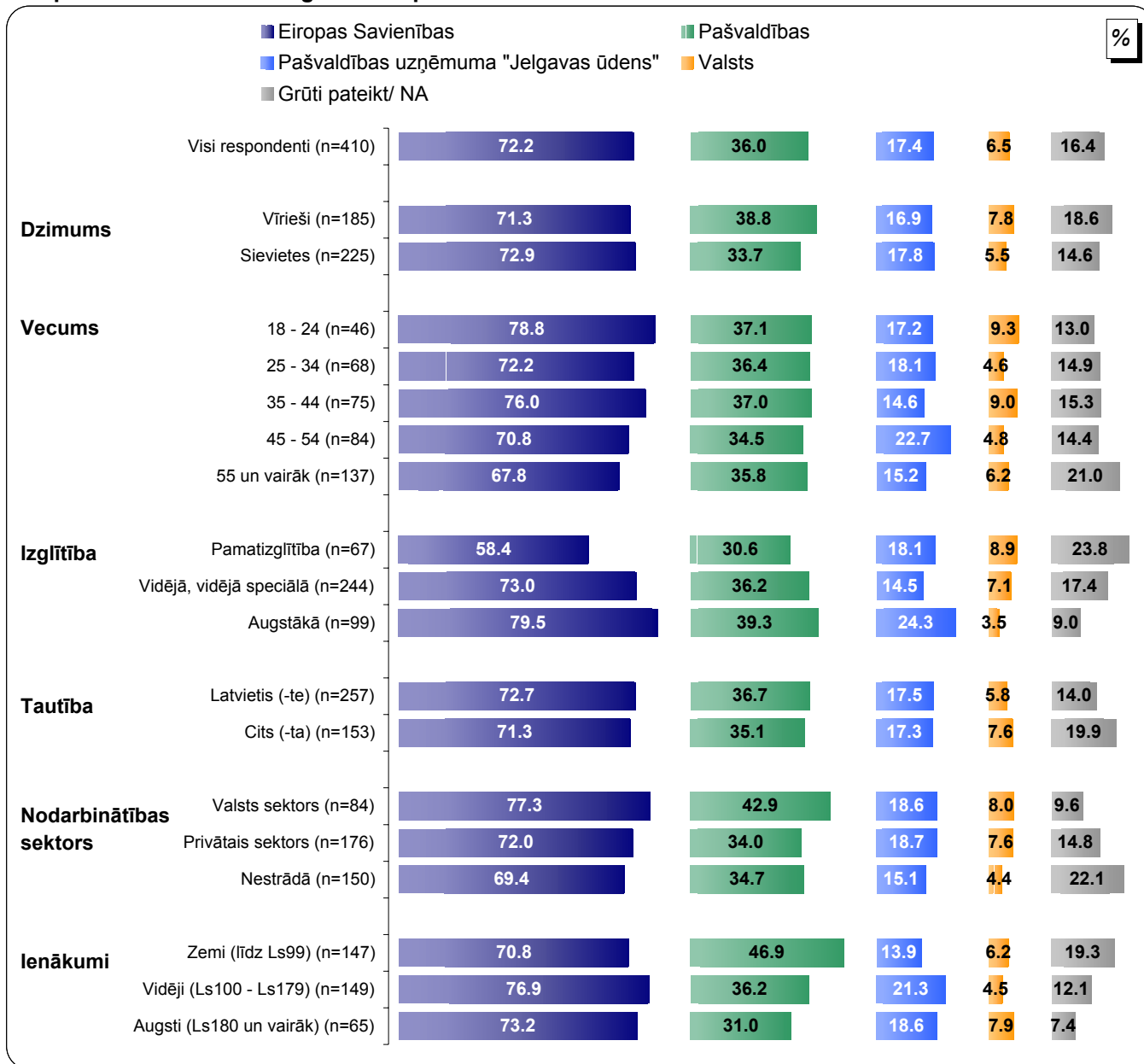
"No kādiem līdzekļiem, Jūsaprāt, šis projekts tiek finansēts?"



Mērķa grupa: respondenti, kuri ir dzirdējuši par ūdens un kanalizācijas tīklu atjaunošanas un paplašināšanas projektu Jelgavā, kurš tiek īstenots kopš 2004.gada, n=410

"No kādiem līdzekļiem, Jūsaprāt, šis projekts tiek finansēts?"

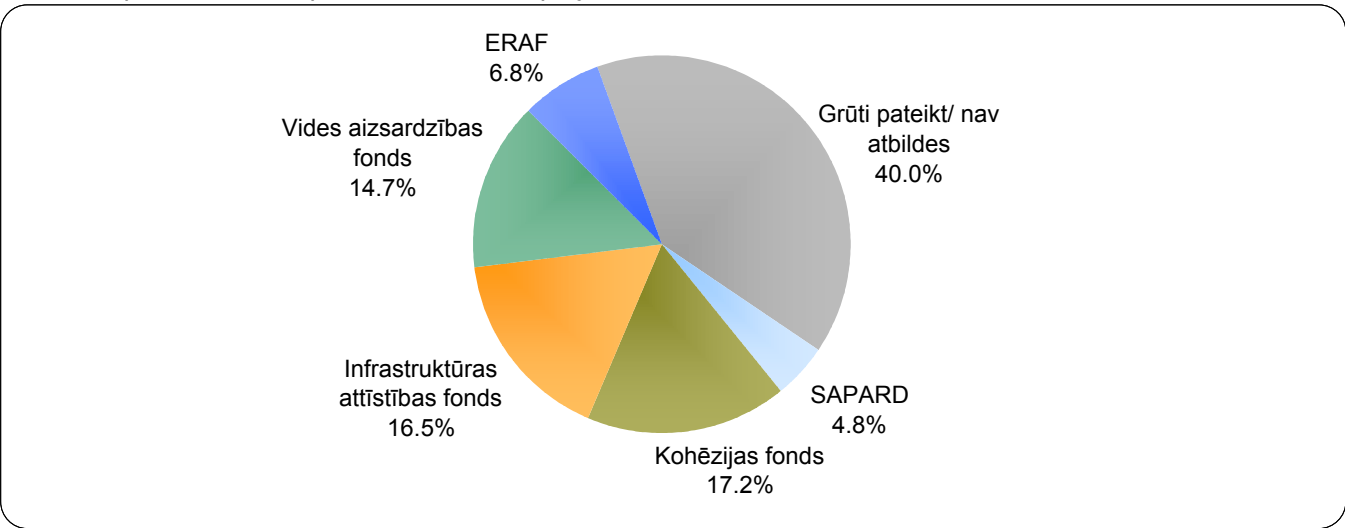
Respondentu sociāli demogrāfiskais profils



Mērķa grupa: respondenti, kuri ir dzirdējuši par ūdens un kanalizācijas tīklu atjaunošanas un paplašināšanas projektu Jelgavā, kurš tiek īstenots kopš 2004.gada, n=410

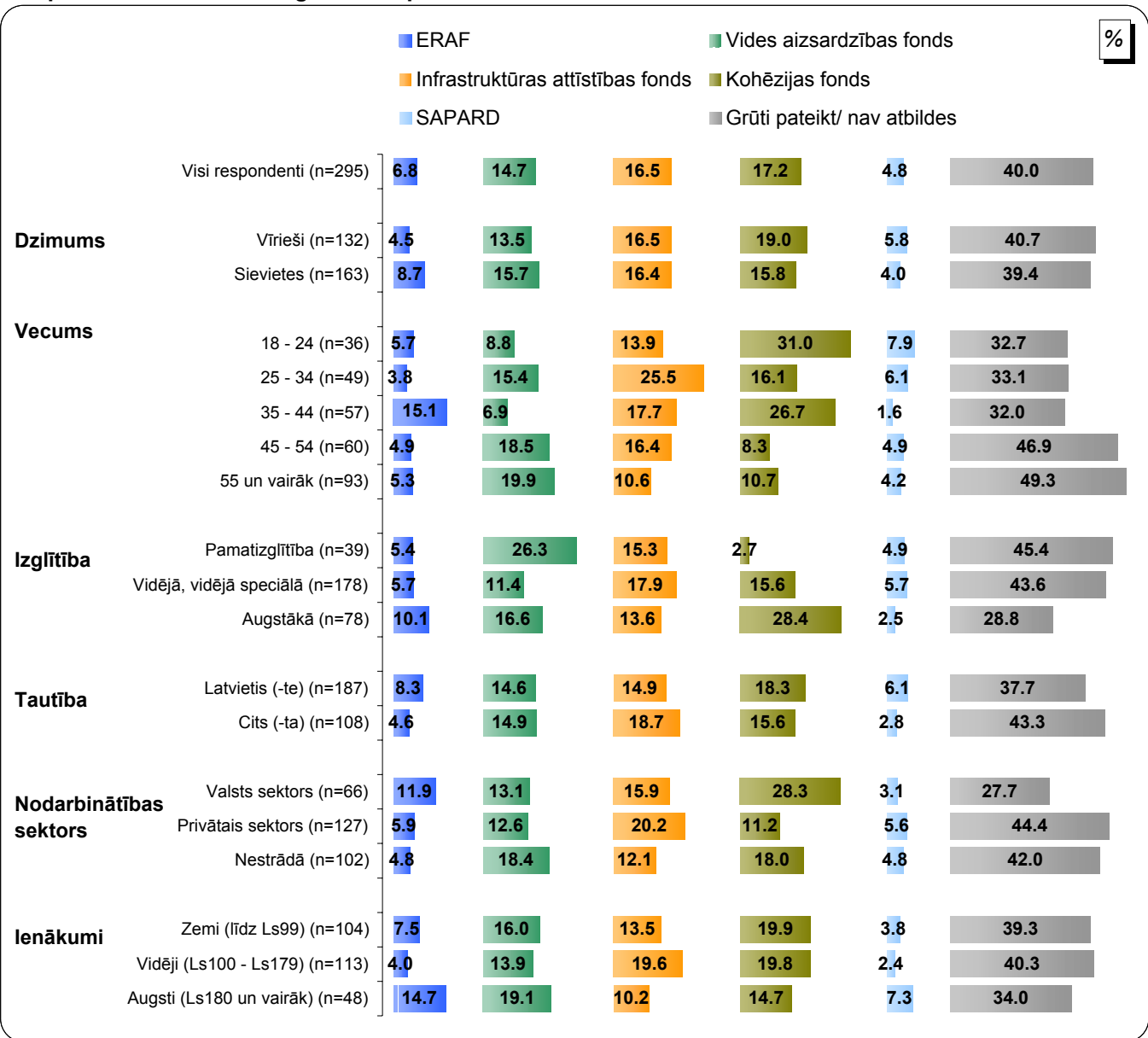
1.7. Zināšanas par Eiropas Savienības fondu, kas līdzfinansē projektu

"Kurš Eiropas fonds, Jūsaprāt, līdzfinansē šo projektu?"



Mērķa grupa: respondenti, kuri atbildējuši, ka minētais projekts tiek finansēts no Eiropas Savienības līdzekļiem, n=295

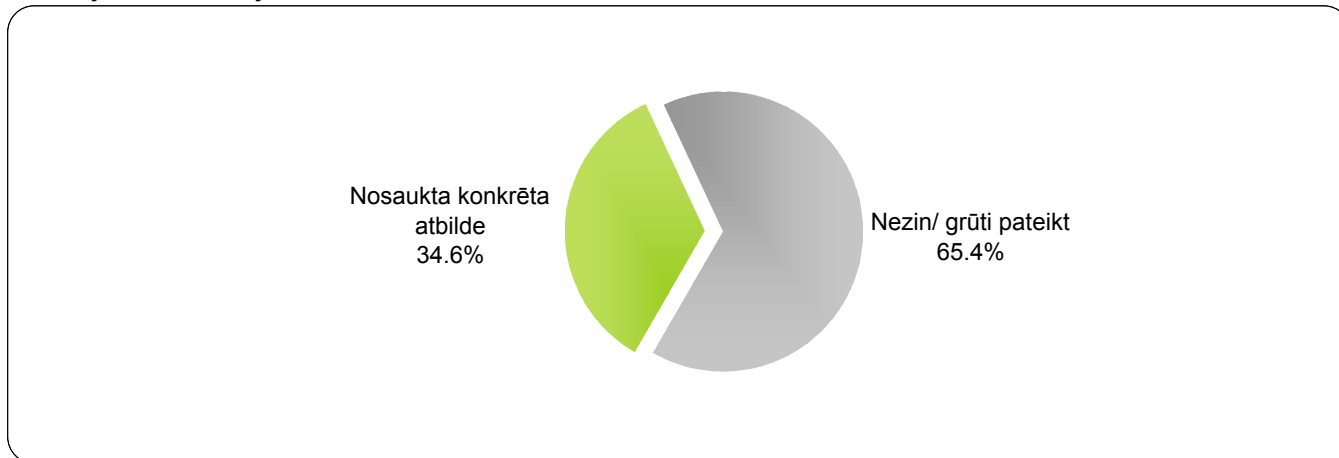
Respondentu sociāli demogrāfiskais profils



Mērķa grupa: respondenti, kuri uzskata, ka minētais projekts tiek finansēts no Eiropas Savienības līdzekļiem, n=295

1.8. Zināšanas par citiem projektiem, ko līdzfinansē Eiropas Savienības Kohēzijas fonds

"Vai Jūs varat nosaukt vēl kādus Latvijā īstenotus projektus, kurus līdzfinansē Eiropas Savienības Kohēzijas fonds? Ja jā, tad kādus?"



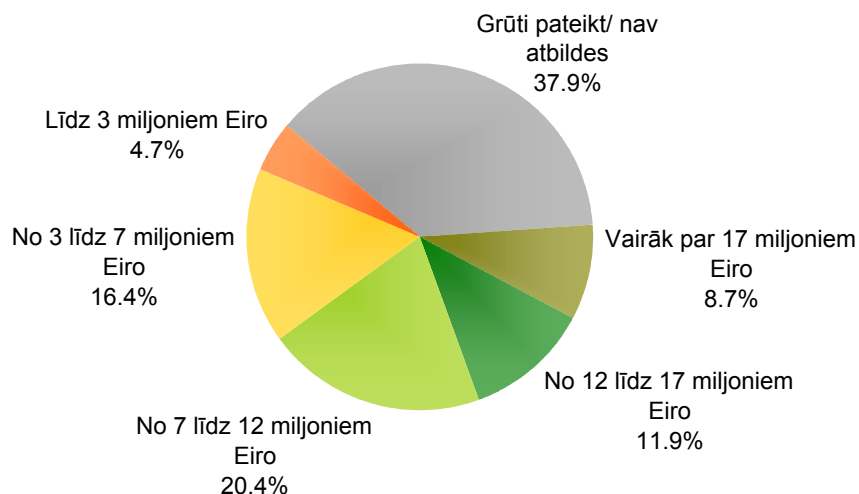
Mērķa grupa: respondenti, kuri uzskata, ka minētais projekts tiek līdzfinansēts no Eiropas Savienības Kohēzijas fonda līdzekļiem, n=50

Respondentu nosauktie projekti

	Minēšanas biežums (reizes)
VIA Baltica	8
ERAF	3
Projekti saistībā ar ūdens un kanalizācijas tīklu atjaunošanu (Liepājas un Ventspils, Vecāķos u.c.)	3
SAPARD	2
Zemgales reģiona sadzīves atkritumu apsaimniekošana	2
Transports/ satiksme	1
Vides sektorā	1
Lielo pilsētu ūdens	1
Lielo pilsētu kanalizācija	1
Bīstamo atkritumu apsaimniekošana	1
Rekonstrukcija Liepājas ostā	1
Skrejceļa pagarināšana lidostā Rīga	1

1.9. Zināšanas par projekta izmaksām

"Cik daudz naudas, Jūsaprāt, ir plānots iztērēt šī projekta īstenošanai?"



Mērķa grupa: respondenti, kuri ir dzirdējuši par ūdens un kanalizācijas tīklu atjaunošanas un paplašināšanas projektu Jelgavā, kurš tiek īstenots kopš 2004.gada, n=410

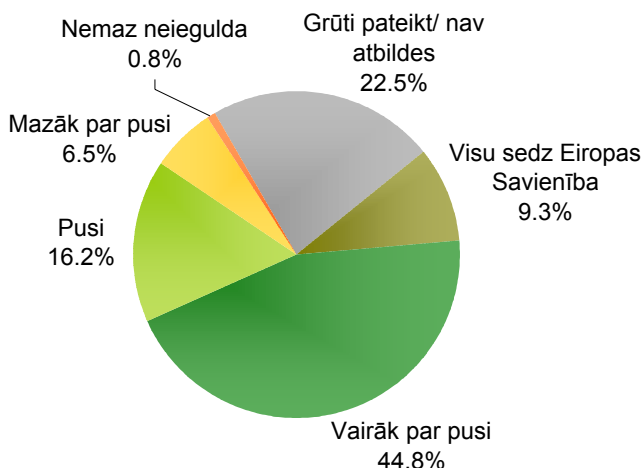
Respondentu sociāli demogrāfiskais profils



Mērķa grupa: respondenti, kuri ir dzirdējuši par ūdens un kanalizācijas tīklu atjaunošanas un paplašināšanas projektu Jelgavā, kurš tiek īstenots kopš 2004.gada, n=410

1.10. Zināšanas par Eiropas Savienības ieguldījumu projektā

"Cik daudz naudas šajā projektā, Jūsaprāt, iegulda Eiropas Savienība?"



Mērķa grupa: respondenti, kuri ir dzirdējuši par ūdens un kanalizācijas tīklu atjaunošanas un paplašināšanas projektu Jelgavā, kurš tiek īstenots kopš 2004.gada, n=410

Respondentu sociāli demogrāfiskais profils

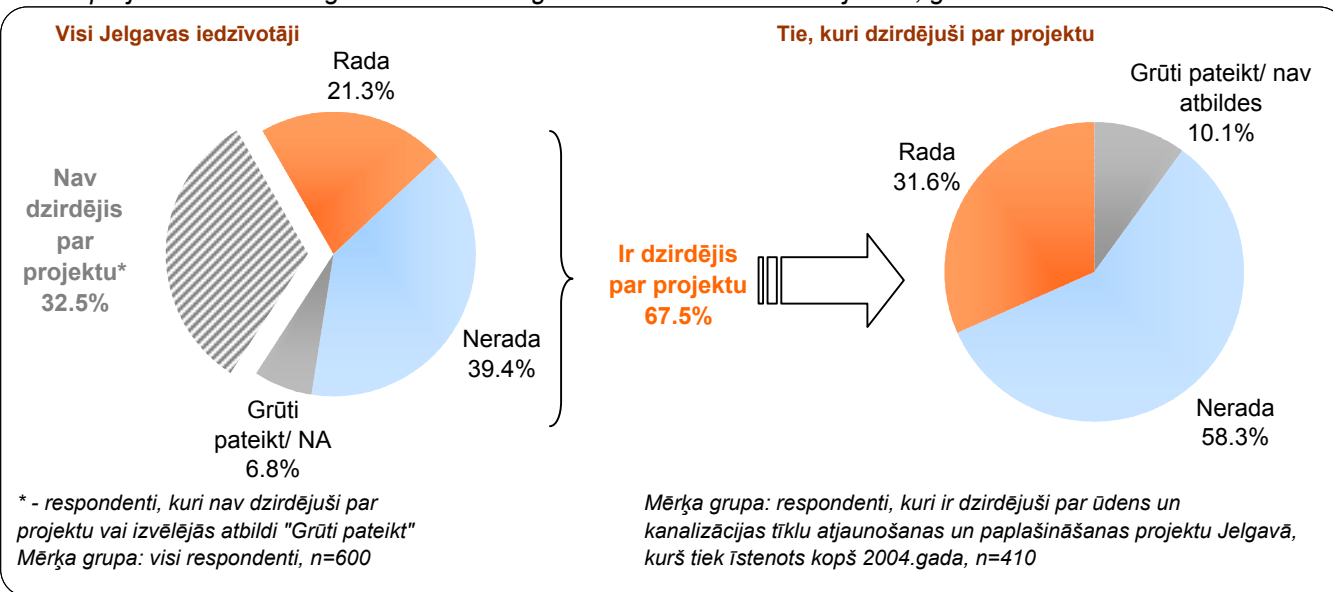


Mērķa grupa: respondenti, kuri ir dzirdējuši par ūdens un kanalizācijas tīklu atjaunošanas un paplašināšanas projektu Jelgavā, kurš tiek īstenots kopš 2004.gada, n=410

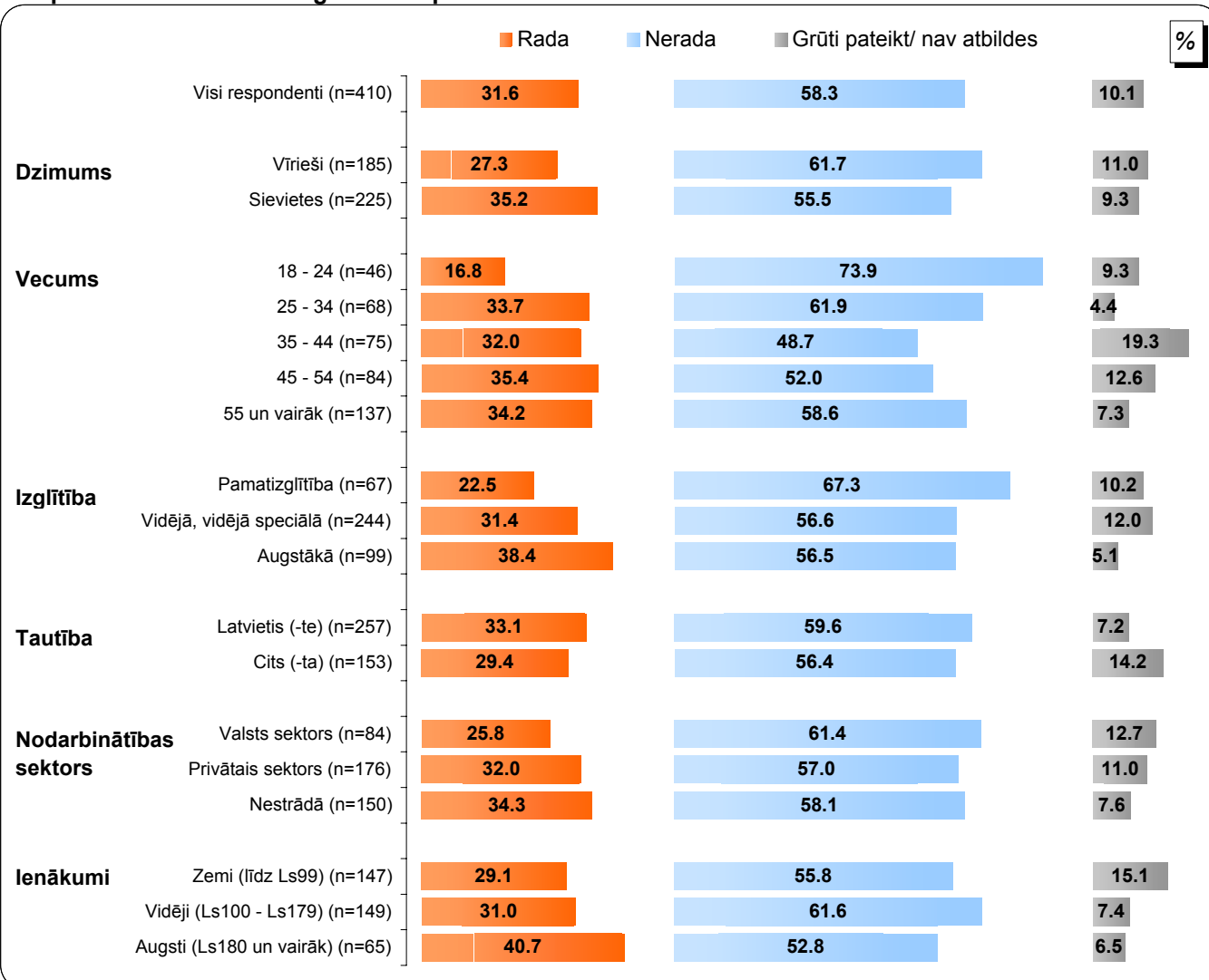
2. Projekta ieviešanas gaitas vērtējums

2.1. Ar projekta ieviešanu saistīto problēmu vērtējums

"Vai šī projekta ieviešanas gaita Jums/ Jūsu ģimenei rada kādus traucējumus, grūtības vai neērtības?"



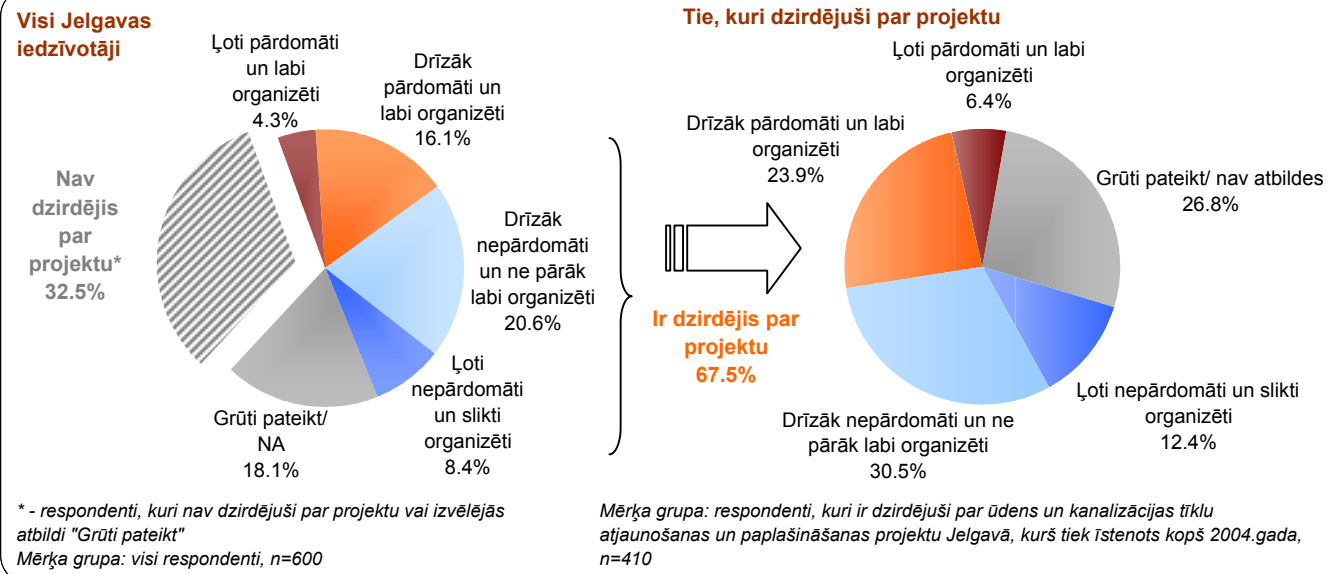
Respondentu sociāli demogrāfiskais profils



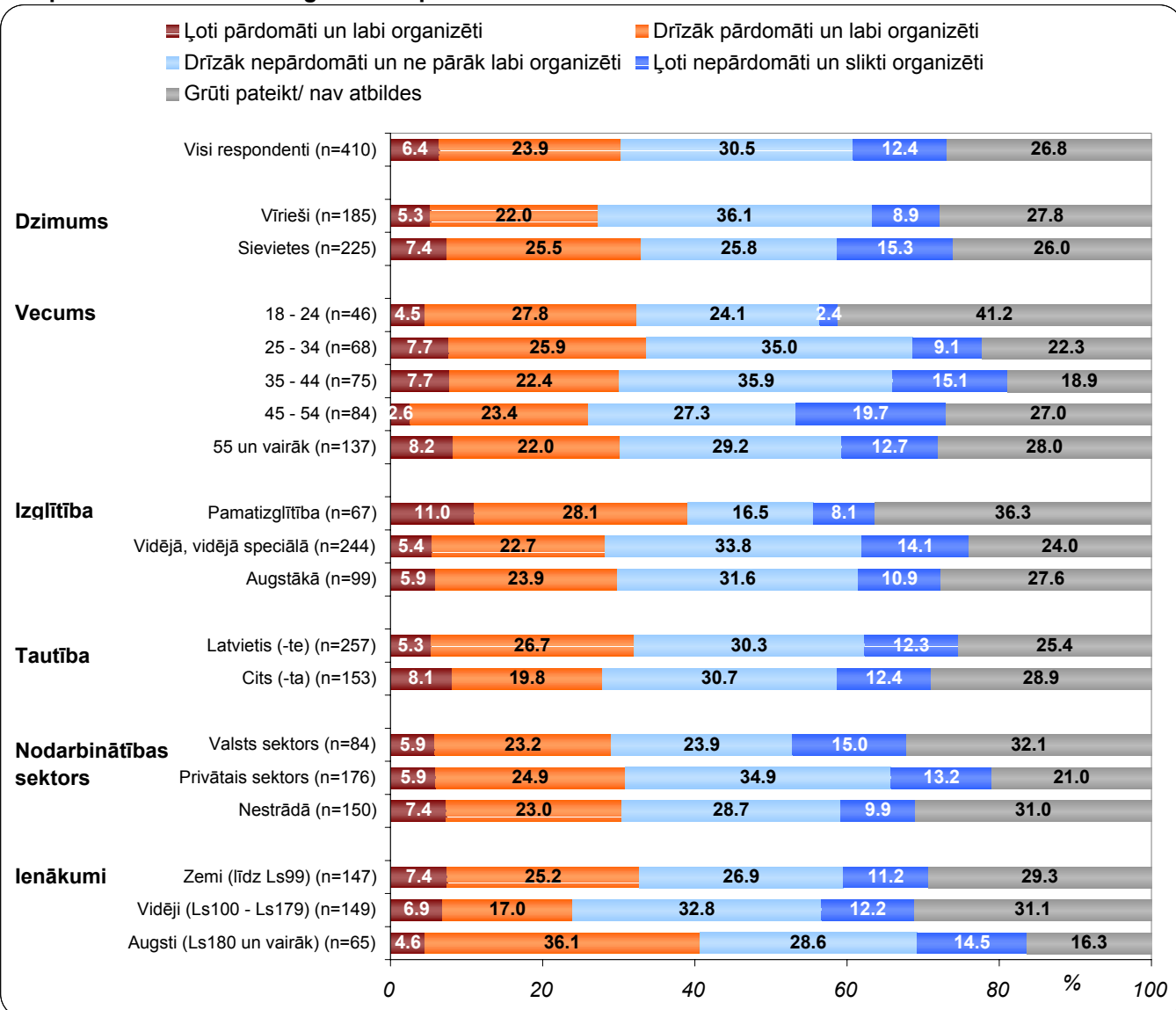
Mērķa grupa: respondenti, kuri ir dzirdējuši par ūdens un kanalizācijas tīklu atjaunošanas un paplašināšanas projektu Jelgavā, kurš tiek īstenots kopš 2004.gada, n=410

2.2. Projekta ieviešanas gaitas vērtējums

"Kāds Jums ir radies iespaids par šī projekta ieviešanas gaitu? Vai, Jūsaprāt, šis projekts tiek ieviests..."



Respondentu sociāli demogrāfiskais profils

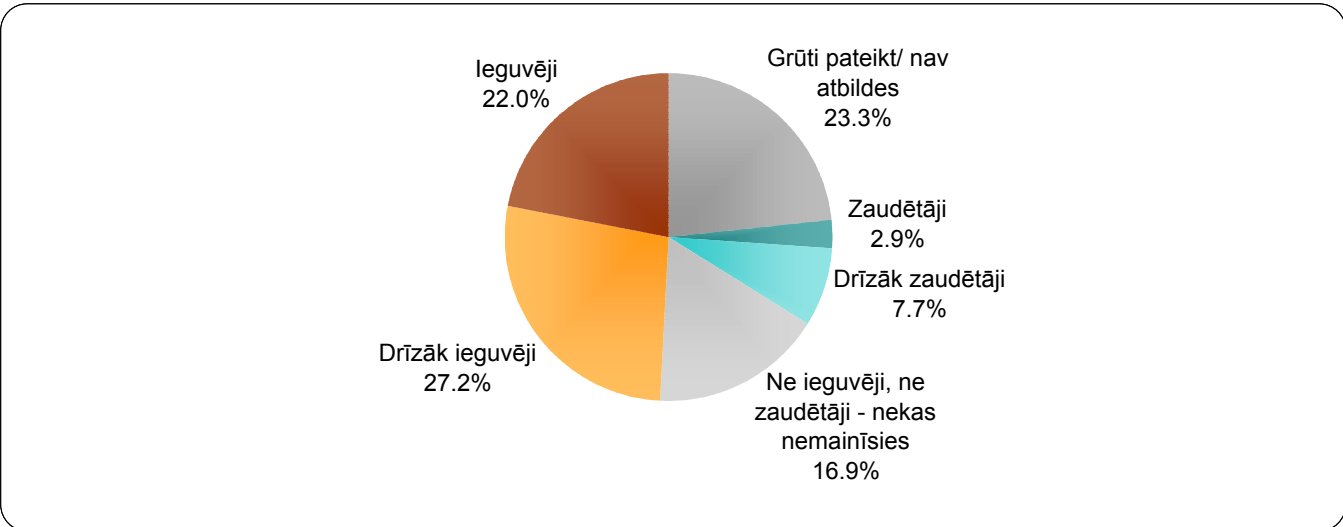


Mērķa grupa: respondenti, kuri ir dzirdējuši par ūdens un kanalizācijas tīklu atjaunošanas un paplašināšanas projektu Jelgavā, kurš tiek īstenots kopš 2004.gada, n=410

3. Viedoklis par ieguvumiem no projekta realizācijas

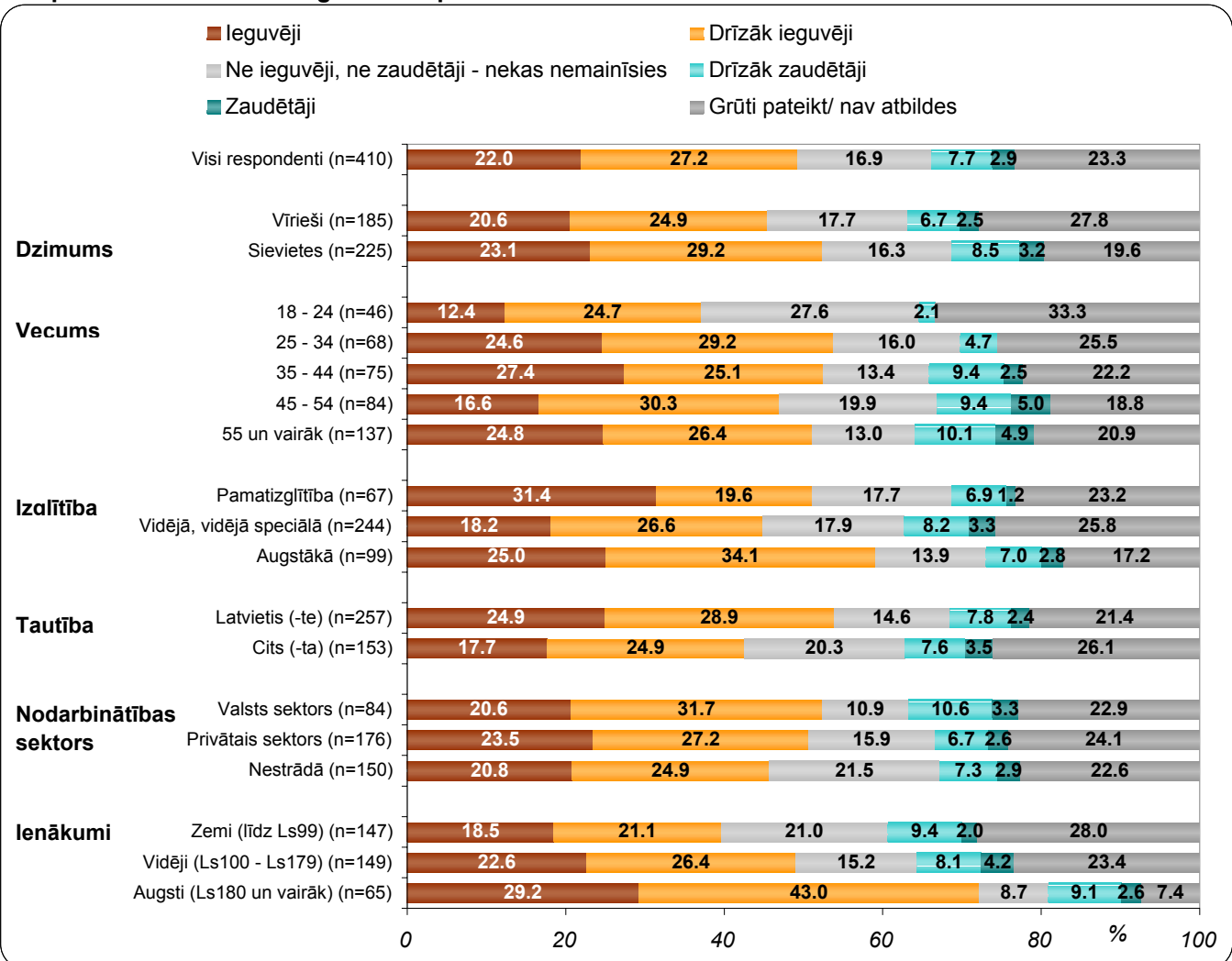
3.1. Viedoklis par ieguvumiem respondentiem/ viņu ģimenēm

"Kā Jūs novērtētu, vai Jūs/ Jūsu ģimene šī projekta īstenošanas rezultātā būs ieguvēji vai zaudētāji? Vai Jūs/ Jūsu ģimene, Jūsaprāt, būsiet..."



Mērķa grupa: respondenti, kuri ir dzirdējuši par ūdens un kanalizācijas tīklu atjaunošanas un paplašināšanas projektu Jelgavā, kurš tiek īstenots kopš 2004.gada, n=410

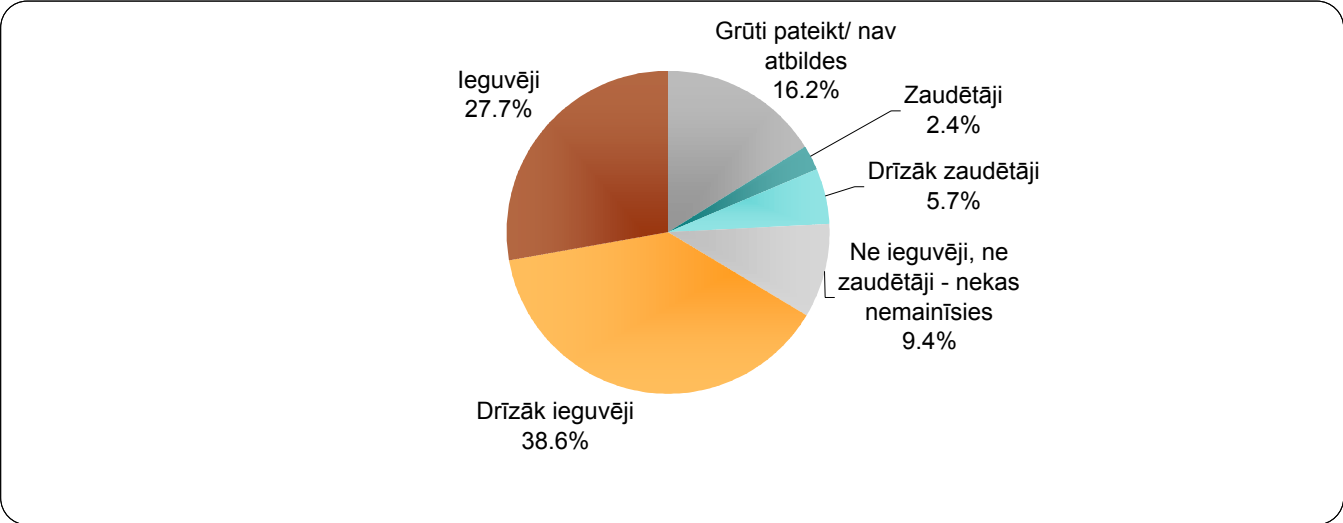
Respondentu sociāli demogrāfiskais profils



Mērķa grupa: respondenti, kuri ir dzirdējuši par ūdens un kanalizācijas tģklu atģaunoģanas un paplaģģnģģanas projektu Jelgavģ, kurģ tiek ģģstenots kopģģ 2004.gada, n=410

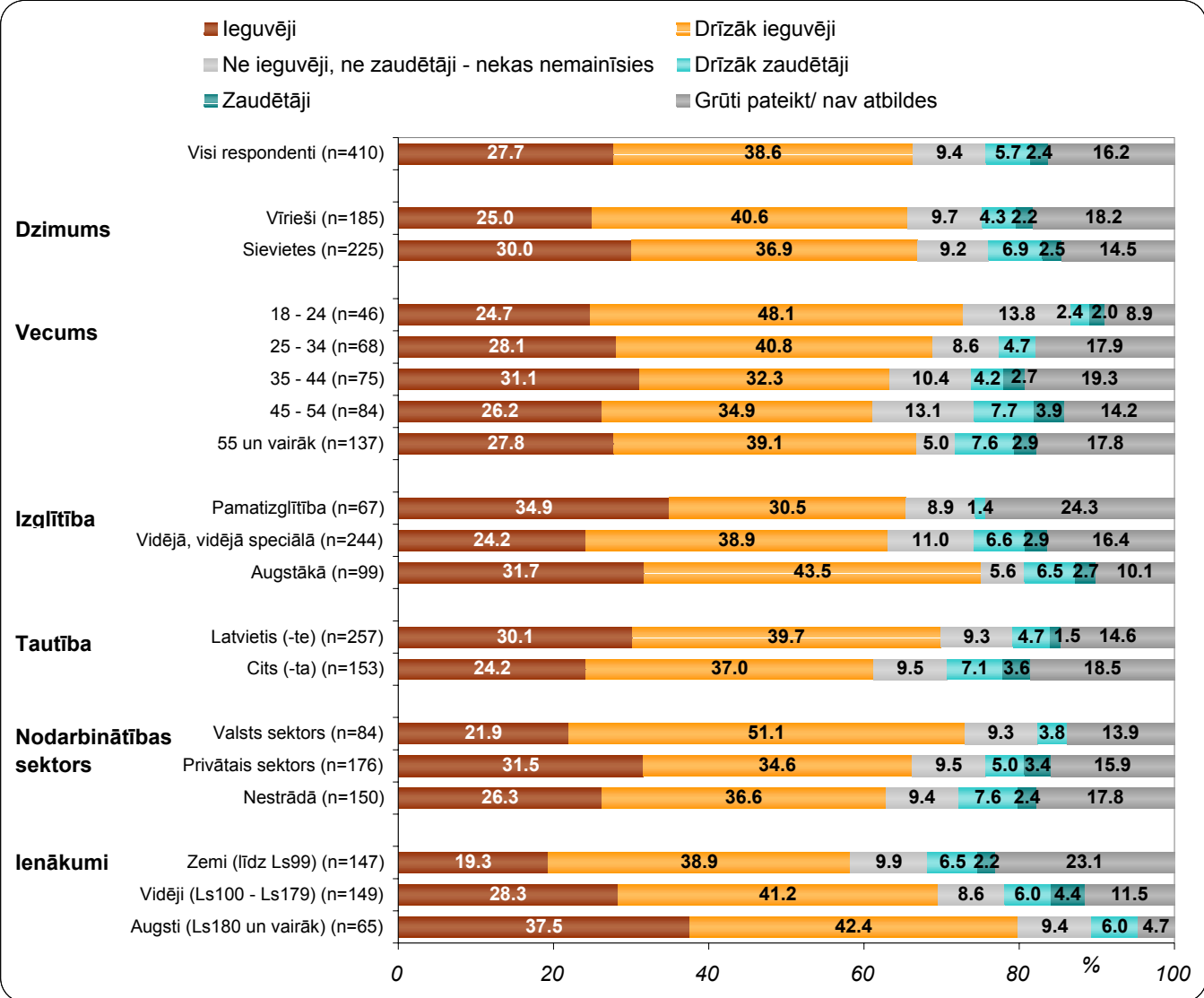
3.2. Viedoklis par ieguvumiem Jelgavas iedzīvotājiem kopumā

"Kā Jūs novērtētu, vai Jelgavas iedzīvotāji kopumā šī projekta īstenošanas rezultātā būs ieguvēji vai zaudētāji? Vai viņi, Jūsaprāt, būs..."



Mērķa grupa: respondenti, kuri ir dzirdējuši par ūdens un kanalizācijas tīklu atjaunošanas un paplašināšanas projektu Jelgavā, kurš tiek īstenots kopš 2004.gada, n=410

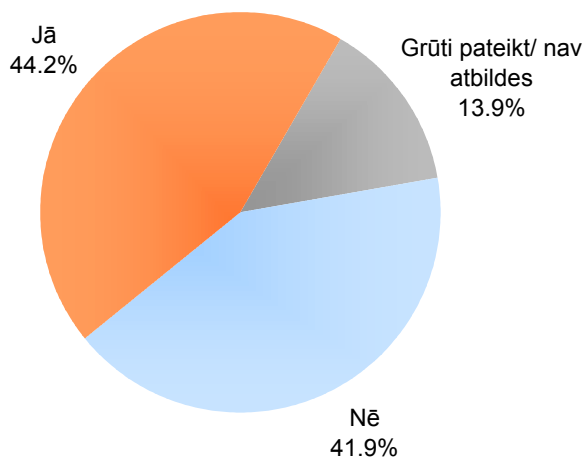
Respondentu sociāli demogrāfiskais profils



Mērķa grupa: respondenti, kuri ir dzirdējuši par ūdens un kanalizācijas tīklu atjaunošanas un paplašināšanas projektu Jelgavā, kurš tiek īstenots kopš 2004.gada, n=410

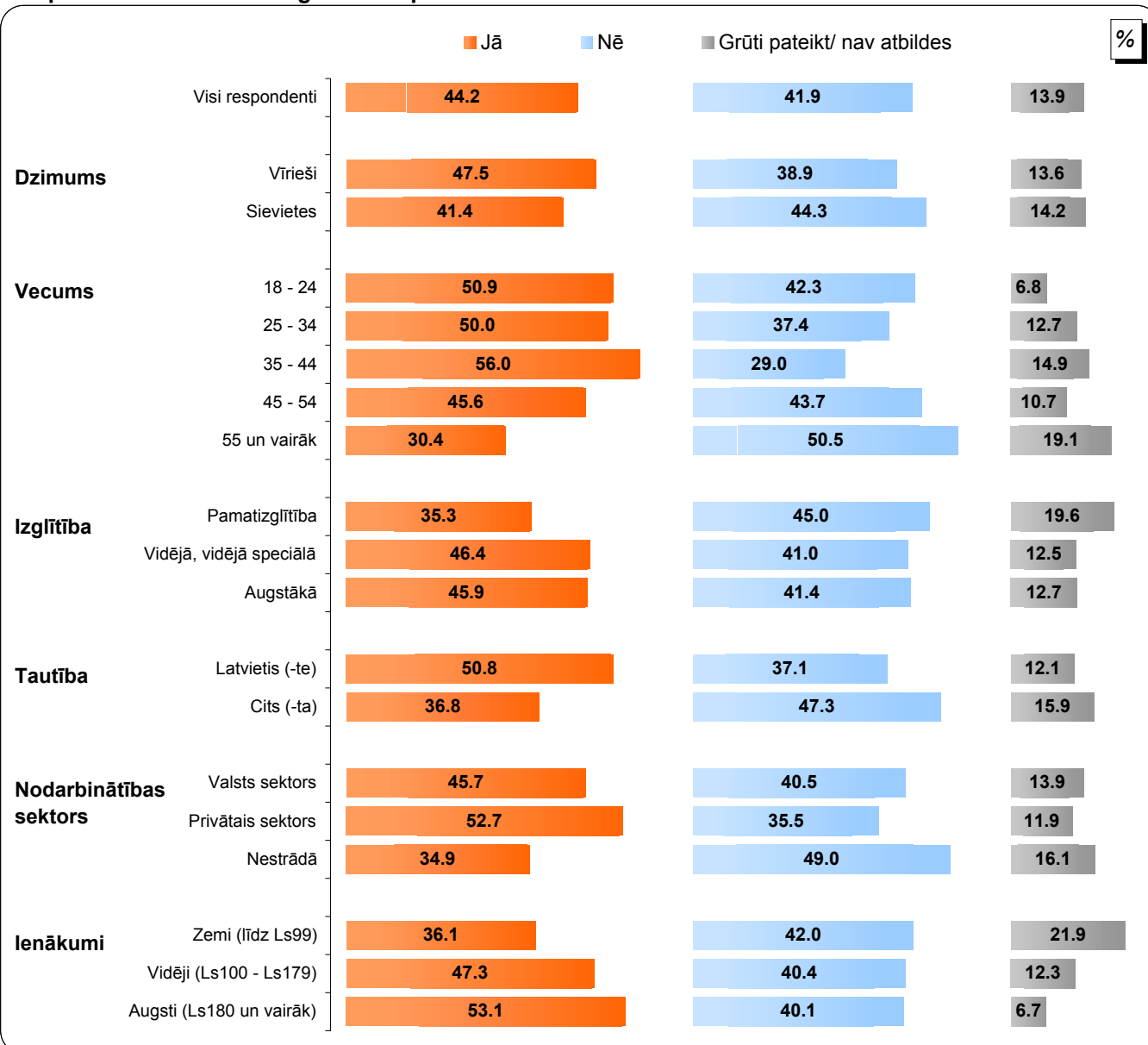
4. Informatīvo stendu pamanāmība

"Vai Jūs esat redzējuši/ ievērojuši pilsētā izvietotos informatīvos stendus, kas informē par projektu?"



Mērķa grupa: visi respondenti, n=600

Respondentu sociāli demogrāfiskais profils

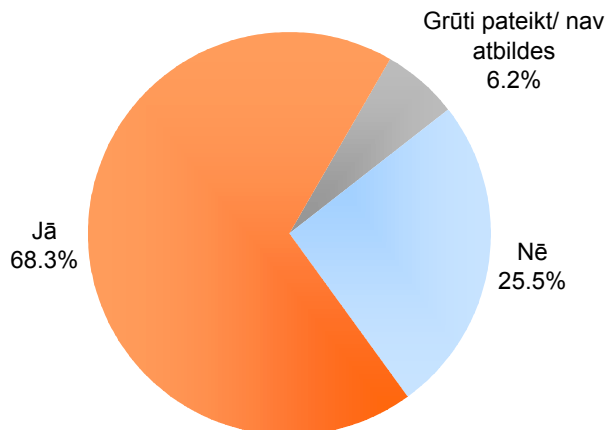


Mērķa grupa: visi respondenti, n=600

5. Vēlme saņemt vairāk informācijas par projektu un tā ieviešanas gaitu

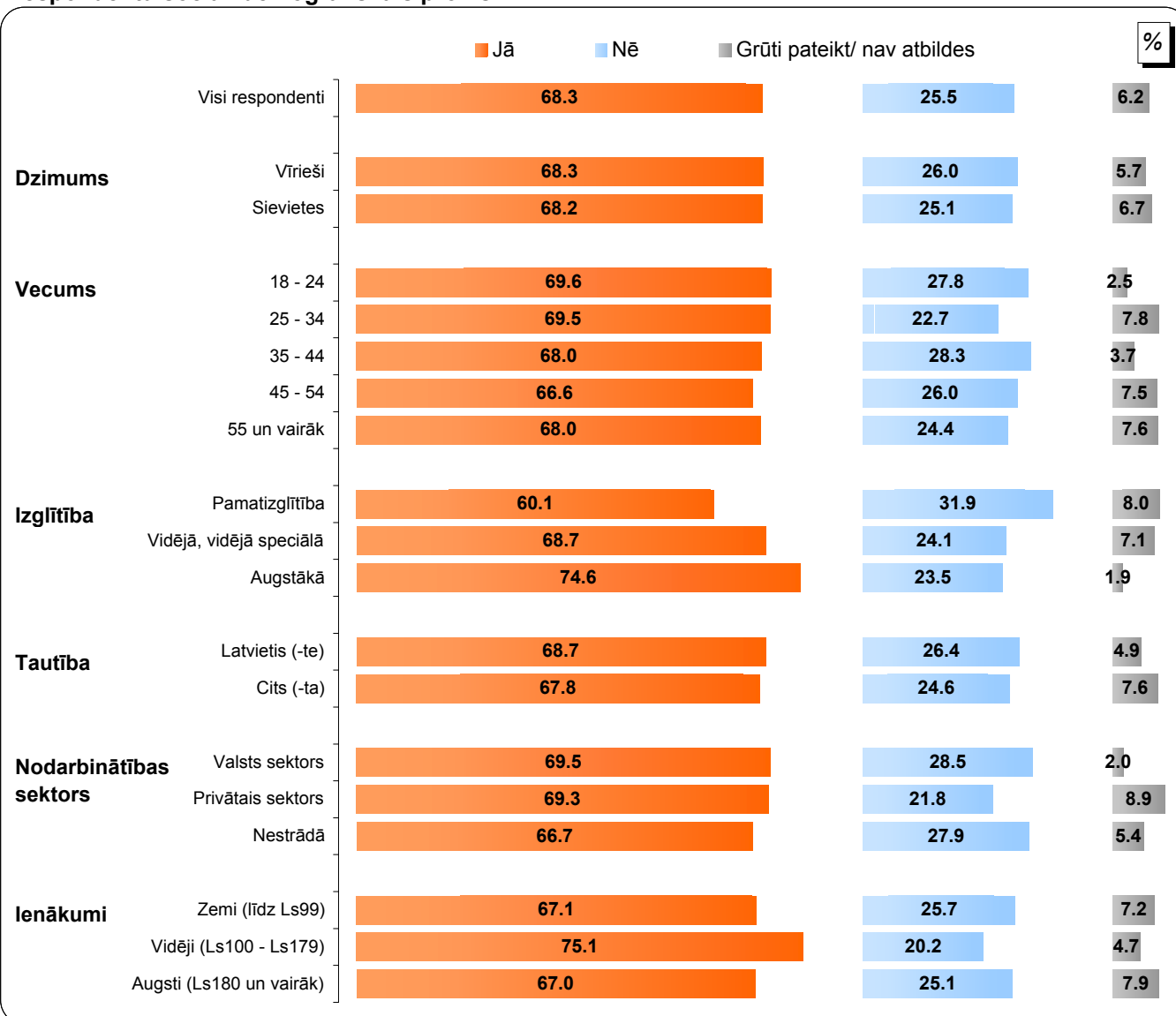
5.1. Vēlme saņemt vairāk informācijas par projektu un tā ieviešanas gaitu

"Vai Jūs velētos saņemt vairāk informāciju par šo projektu un tā ieviešanas gaitu?"



Mērķa grupa: visi respondenti, n=600

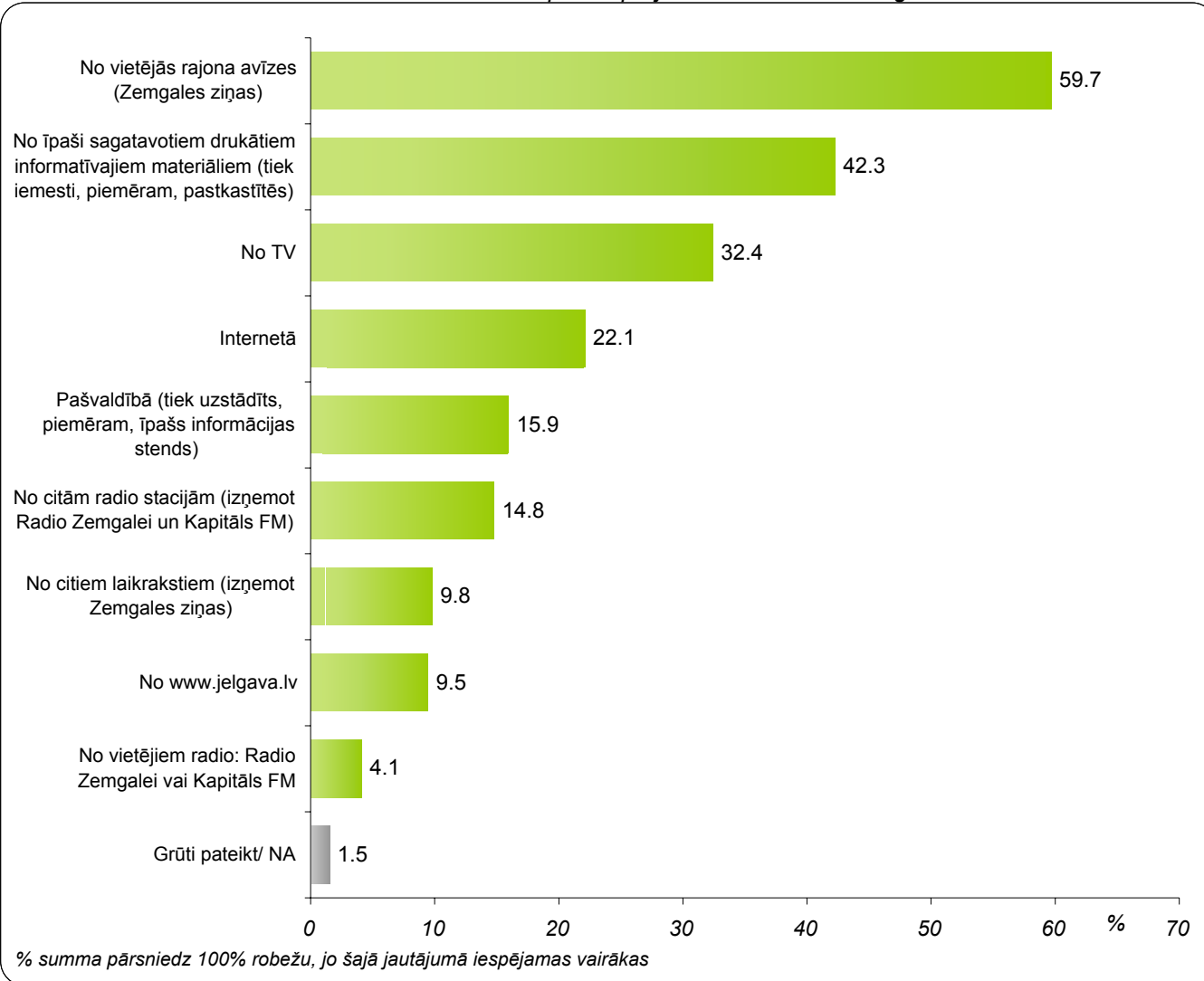
Respondentu sociāli demogrāfiskais profils



Mērķa grupa: visi respondenti, n=600

5.2. Vēlamie avoti papildus informācijas par projektu saņemšanai

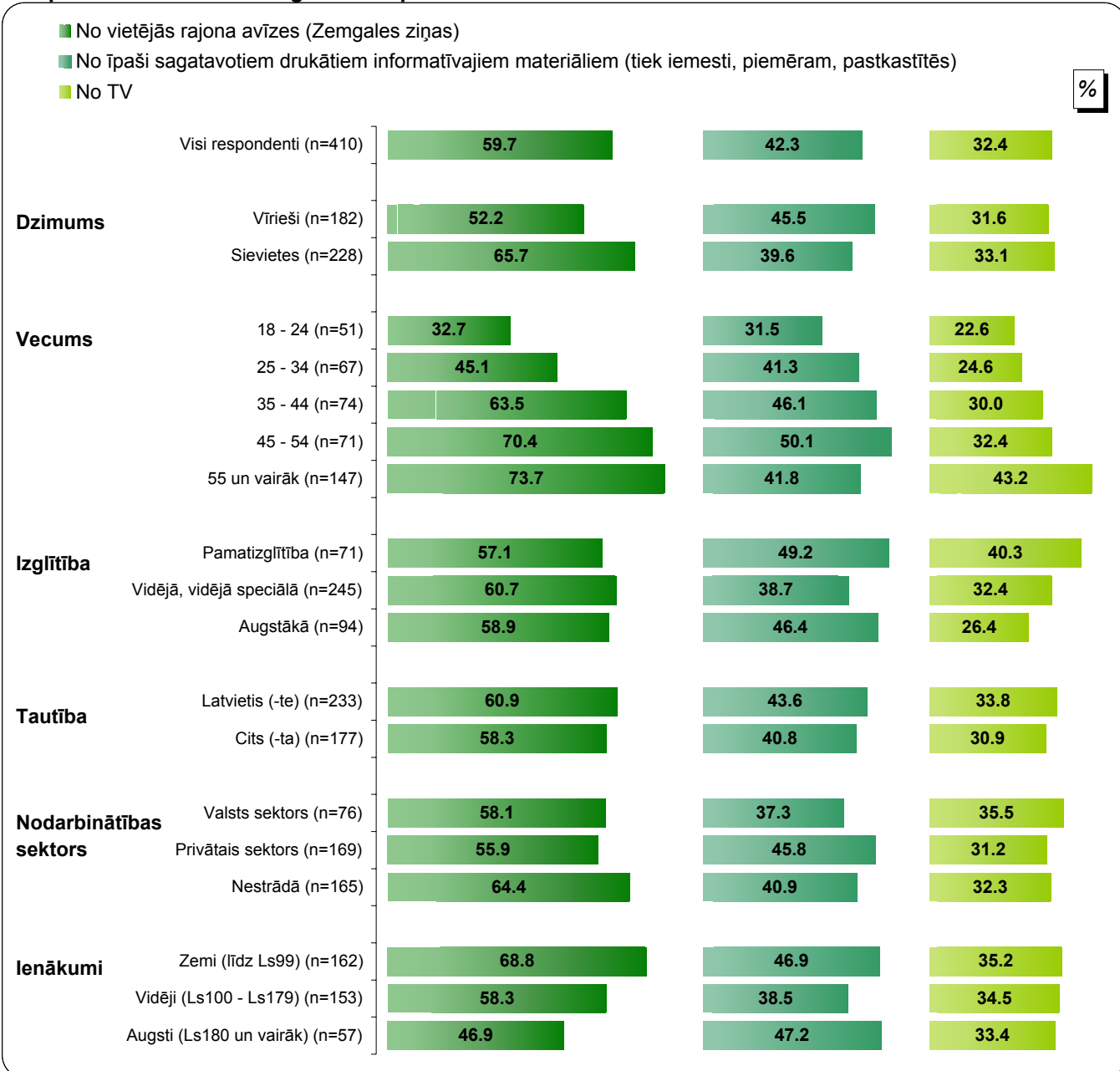
"Kādā veidā Jūs vislabāk vēlētos uzzināt ko vairāk par šo projektu un tā ieviešanas gaitu?"



Mērķa grupa: respondenti, kuri vēlētos saņemt vairāk informāciju par šo projektu un tā ieviešanas gaitu, n=410

"Kādā veidā Jūs vislabāk vēlētos uzzināt ko vairāk par šo projektu un tā ieviešanas gaitu?"

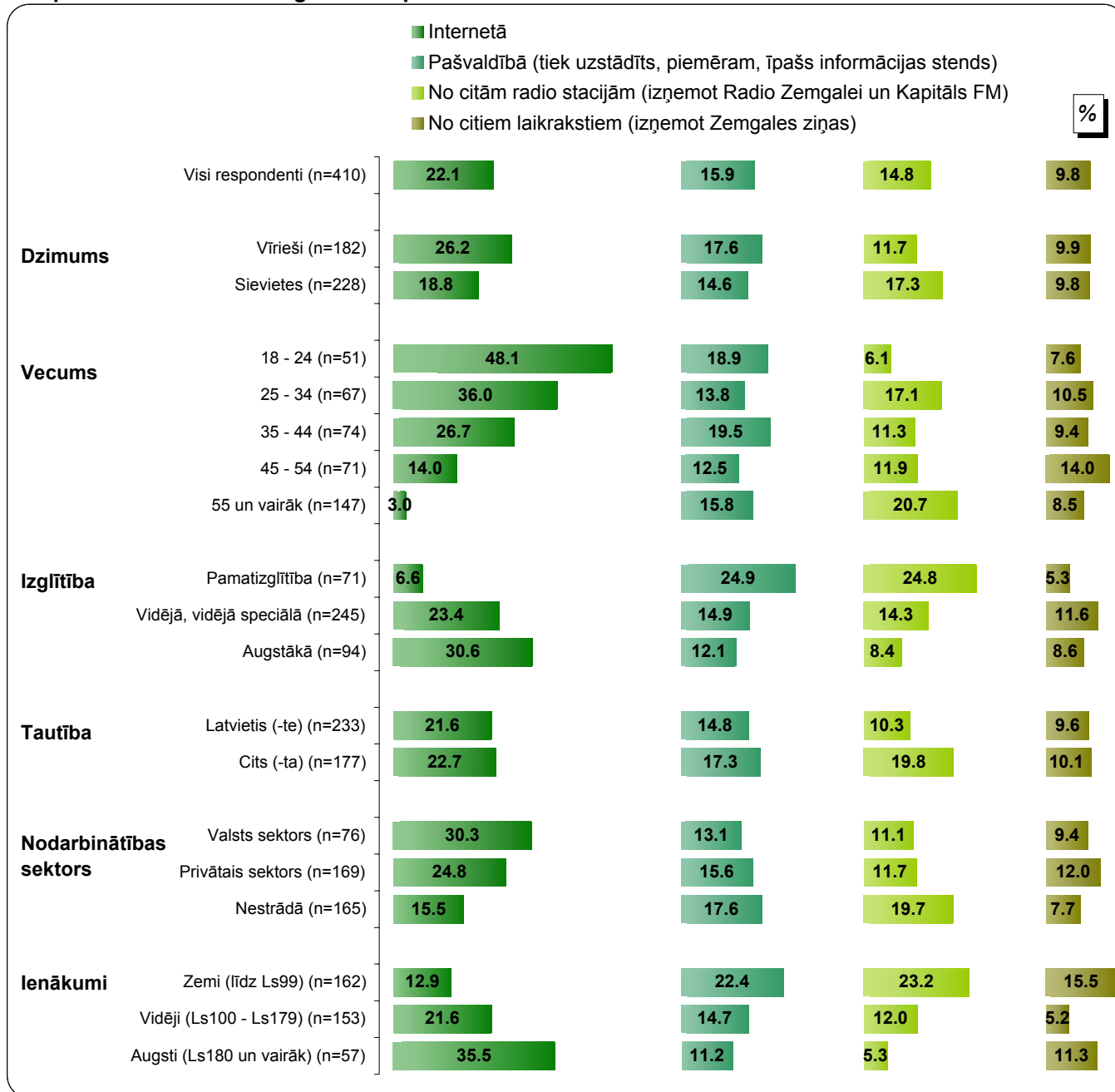
Respondentu sociāli demogrāfiskais profils



Mērķa grupa: respondenti, kuri vēlētos saņemt vairāk informāciju par šo projektu un tā ieviešanas gaitu, n=410

"Kādā veidā Jūs vislabāk vēlētos uzzināt ko vairāk par šo projektu un tā ieviešanas gaitu?"

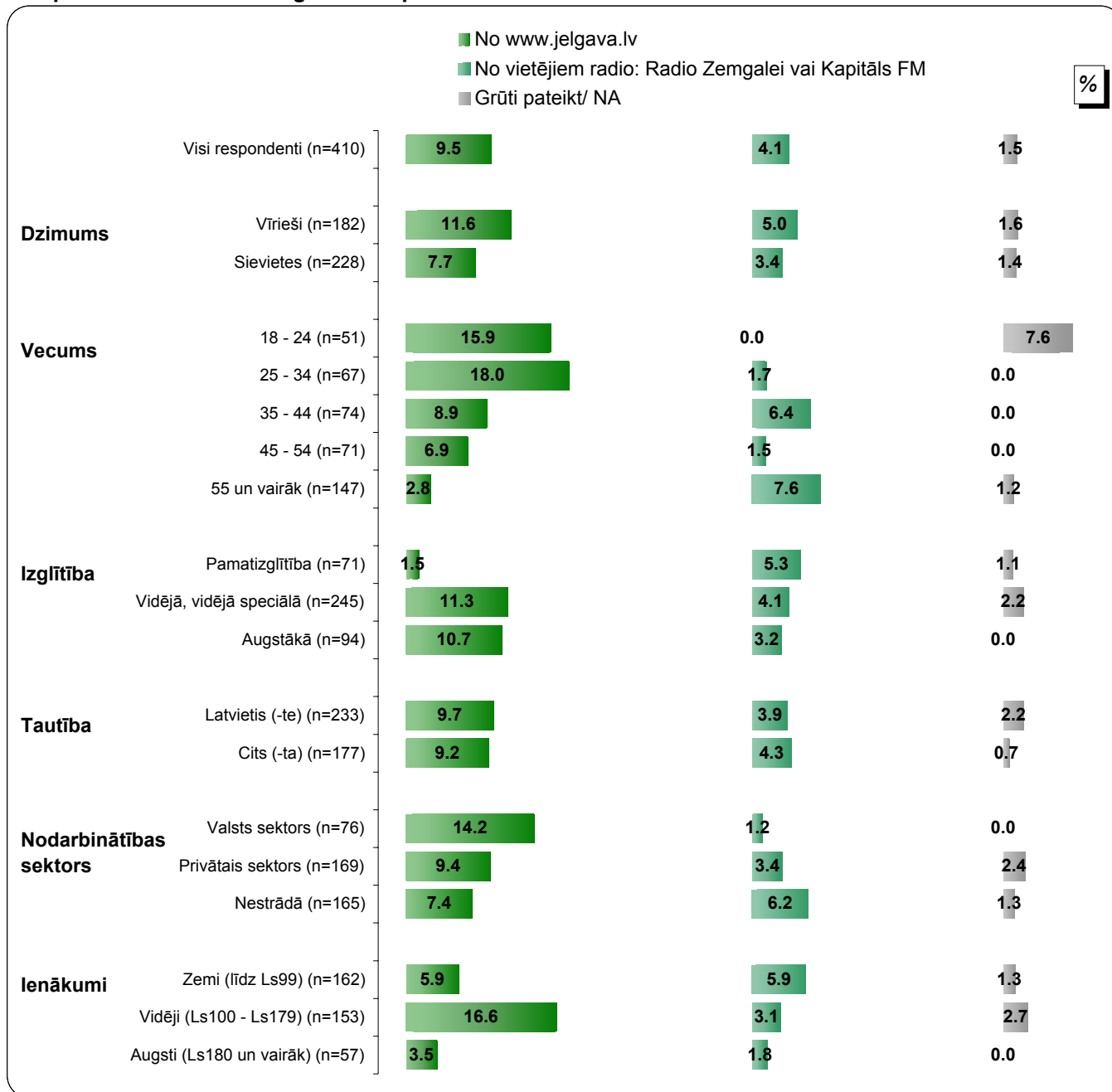
Respondentu sociāli demogrāfiskais profils



Mērķa grupa: respondenti, kuri vēlētos saņemt vairāk informāciju par šo projektu un tā ieviešanas gaitu, n=410

"Kādā veidā Jūs vislabāk vēlētos uzzināt ko vairāk par šo projektu un tā ieviešanas gaitu?"

Respondentu sociāli demogrāfiskais profils



Mērķa grupa: respondenti, kuri vēlētos saņemt vairāk informāciju par šo projektu un tā ieviešanas gaitu, n=410

REZULTĀTU TABULAS

1. Vai Jūs iepriekš esat dzirdējis par ūdens un kanalizācijas tīklu atjaunošanas un paplašināšanas projektu Jelgavā, kurš tiek īstenots kopš 2004.gada?

		Vai Jūs iepriekš esat dzirdējis par ūdens un kanalizācijas tīklu atjaunošanas un paplašināšanas projektu Jelgavā, kurš tiek īstenots kopš 2004.gada?						Kopā	
		Jā		Nē		Grūti pateikt/ NA		Skaitis	Kol. %
		Skaitis	Rindu %	Skaitis	Rindu %	Skaitis	Rindu %		
Visi respondenti		410	67.5%	149	25.5%	41	6.9%	600	100.0%
Dzimums	Vīrietis	185	68.8%	65	25.0%	16	6.1%	266	44.7%
	Sieviete	225	66.5%	84	25.9%	25	7.6%	334	55.3%
Vecums	18 - 24	46	61.9%	28	38.1%			74	14.6%
	25 - 34	68	69.9%	22	23.4%	6	6.7%	96	19.4%
	35 - 44	75	67.8%	25	23.6%	9	8.5%	109	17.4%
	45 - 54	84	77.8%	18	17.4%	5	4.8%	107	16.7%
	55 un vairāk	137	63.1%	56	26.3%	21	10.6%	214	32.0%
Cik cilvēku dzīvo Jūsu mājsaimniecībā, ieskaitot Jūs?	1	44	68.1%	17	27.3%	3	4.6%	64	10.1%
	2	102	59.3%	52	30.9%	16	9.8%	170	27.4%
	3	100	70.0%	35	25.6%	6	4.3%	141	24.3%
	4	94	72.0%	24	20.1%	10	7.9%	128	21.5%
	5 vai vairāk	70	71.2%	21	22.5%	6	6.3%	97	16.8%
Izglītība	Pamatizglītība	67	56.3%	37	32.1%	14	11.6%	118	19.5%
	Vidējā, vidēji speciālā	244	67.9%	86	24.9%	25	7.2%	355	59.8%
	Augstākā	99	77.2%	26	21.1%	2	1.7%	127	20.7%
Tautība	Latvietis (-te)	257	75.7%	68	20.6%	13	3.7%	338	52.5%
	Cits (-ta)	153	58.5%	81	31.0%	28	10.5%	262	47.5%
Vai Jums ir LR pilsonība?	Jā	349	72.1%	106	22.8%	24	5.0%	479	78.5%
	Nav	61	50.8%	43	35.3%	17	13.9%	121	21.5%
Nodarbinātības sektors	Valsts sektors	84	74.6%	25	24.1%	1	1.2%	110	18.1%
	Privātais sektors	176	71.6%	50	21.3%	17	7.0%	243	41.2%
	Nestrādā	150	60.2%	74	30.4%	23	9.4%	247	40.6%
Kāda ir Jūsu pamatnodarbošanās?	Vadītājs	51	77.5%	14	22.5%			65	10.7%
	Ierēdnis, darbinieks valsts vai pašvaldības iestādē	54	81.4%	10	18.6%			64	10.6%
	Ierindas darbinieks privātā sektorā (nestrādā fizisku darbu)	67	69.5%	19	20.8%	9	9.8%	95	16.1%
	Strādnieks	80	66.4%	31	26.0%	9	7.6%	120	20.4%
	Zemnieks	1	100.0%					1	.2%
	Individuālais darbs	7	89.0%	1	11.0%			8	1.4%
	Pensionārs	94	59.8%	43	27.2%	19	13.0%	156	24.1%
	Skolnieks, students	20	59.0%	14	41.0%			34	6.7%
	Mājsaimniece	22	65.8%	9	27.8%	2	6.5%	33	6.1%
	Bezdarbnieks	14	56.1%	8	35.4%	2	8.5%	24	3.8%
Ienākumi	Zemi (līdz Ls99)	147	59.4%	67	28.2%	29	12.4%	243	39.6%
	Vidēji (Ls100 - Ls179)	149	72.8%	46	23.1%	8	4.1%	203	33.8%
	Augsti (Ls180 un vairāk)	65	75.4%	16	21.2%	3	3.4%	84	14.3%
	Grūti pateikt	49	69.9%	20	28.7%	1	1.4%	70	12.4%

Mērķa grupa: visi respondenti, n=600
Procenti svērti, skaits nesvērts

Pētījums/ projekts: Jelgavas iedzīvotāju aptauja

2. Kādā veidā Jūs esat uzzinājuši/ zināt par šo projektu un tā norises gaitu?

		Kādā veidā Jūs esat uzzinājuši/ zināt par šo projektu un tā norises gaitu?																						Kopā			
		No vietējās rajona avīzes (Zemgales ziņas)		No www.jelgava.lv		No citiem laikrakstiem		No vietējiem radio: Radio Zemgalei vai Kapitāls FM		No citām radio stacijām		No TV		Interneta		Pašvaldībā		No radiem, draugiem, kaimiņiem		No pilsētā izvietotajiem informatīvajiem stendiem		No kāda cita informācijas avota		Grūti pateikt/ NA		Skaitis	Kol. %
		Skaitis	Rindu %	Skaitis	Rindu %	Skaitis	Rindu %	Skaitis	Rindu %	Skaitis	Rindu %	Skaitis	Rindu %	Skaitis	Rindu %	Skaitis	Rindu %	Skaitis	Rindu %	Skaitis	Rindu %	Skaitis	Rindu %	Skaitis	Rindu %		
Visi respondenti		246	59.1%	28	7.3%	39	9.8%	7	1.9%	30	7.4%	44	10.9%	38	10.1%	81	19.4%	173	42.6%	51	13.1%	18	4.2%	12	3.1%	410	100.0%
Dzimums	Vīrietis	101	53.3%	11	6.2%	16	8.9%	2	1.3%	15	8.2%	24	13.3%	18	10.4%	40	20.9%	86	46.8%	24	13.7%	8	4.0%	6	3.4%	185	45.6%
	Sieviete	145	63.9%	17	8.3%	23	10.6%	5	2.4%	15	6.7%	20	8.9%	20	9.9%	41	18.2%	87	39.1%	27	12.6%	10	4.4%	6	2.9%	225	54.4%
Vecums	18 - 24	25	53.6%	10	22.0%	2	4.5%	1	2.1%	3	6.2%	6	13.4%	12	26.5%	9	18.8%	24	51.9%	11	23.4%			3	6.9%	46	13.4%
	25 - 34	33	48.5%	6	8.6%	9	13.5%	4	6.0%	8	11.8%	8	12.1%	11	16.3%	15	21.3%	32	46.8%	12	17.9%	2	2.8%	3	4.7%	68	20.0%
	35 - 44	43	56.9%	7	9.2%	8	10.9%			4	5.0%	6	7.7%	7	9.2%	13	17.8%	35	46.2%	10	13.4%	5	6.9%			75	17.5%
	45 - 54	44	52.8%			9	10.9%			4	5.0%	11	13.3%	4	4.8%	10	11.8%	35	41.5%	10	11.8%	5	5.9%	4	4.6%	84	19.2%
	55 un vairāk	101	74.0%	5	3.5%	11	8.4%	2	1.4%	11	7.9%	13	9.3%	4	2.7%	34	24.3%	47	34.2%	8	5.9%	6	4.4%	2	1.4%	137	29.9%
Cik cilvēku dzīvo Jūsu mājāsaimniecībā, ieskaitot Jūs?	1	27	60.5%			4	10.0%			2	4.3%	8	17.6%	1	2.7%	2	5.1%	14	32.4%	3	7.1%	2	3.7%			44	10.1%
	2	66	64.8%	6	6.4%	7	6.5%	1	.9%	5	4.7%	9	9.6%	7	7.2%	18	16.9%	39	38.8%	9	9.2%	4	4.0%	2	1.9%	102	24.0%
	3	58	56.9%	10	10.1%	12	12.3%	2	2.4%	4	3.7%	10	10.2%	9	9.6%	25	24.6%	45	46.0%	15	15.7%	5	4.8%	4	4.3%	100	25.2%
	4	54	57.5%	4	4.6%	10	10.5%	4	4.7%	11	12.0%	10	10.4%	10	10.6%	25	25.8%	49	51.6%	12	13.1%	3	3.2%	4	4.9%	94	22.9%
	5 vai vairāk	41	55.7%	8	12.2%	6	9.8%			8	12.0%	7	10.4%	11	18.7%	11	15.5%	26	37.0%	12	18.0%	4	5.2%	2	2.6%	70	17.7%
Izglītība	Pamatizglītība	36	54.3%	1	1.7%	2	2.8%			9	14.4%	6	9.6%	5	8.9%	15	22.0%	37	55.4%	12	19.7%	4	5.6%	1	1.5%	67	16.3%
	Vidējā, vidēji speciālā	153	61.6%	15	7.0%	24	9.8%	4	1.9%	12	4.7%	23	9.3%	19	8.6%	43	17.4%	101	41.9%	33	14.0%	11	4.3%	7	3.1%	244	60.1%
	Augstākā	57	56.0%	12	12.0%	13	14.5%	3	3.3%	9	9.4%	15	15.9%	14	15.0%	23	22.8%	35	35.7%	6	6.2%	3	2.9%	4	4.3%	99	23.7%
Tautība	Latvietis (-te)	155	59.6%	20	8.4%	21	8.2%	5	2.1%	20	8.0%	27	10.4%	24	10.2%	57	22.4%	116	45.8%	33	13.7%	11	4.1%	7	2.7%	257	58.9%
	Cits (-ta)	91	58.3%	8	5.7%	18	12.0%	2	1.6%	10	6.5%	17	11.6%	14	10.1%	24	15.1%	57	38.0%	18	12.2%	7	4.3%	5	3.8%	153	41.1%
Vai Jums ir LR pilsonība?	Jā	214	60.8%	28	8.7%	30	8.8%	7	2.3%	23	6.6%	37	10.7%	34	10.7%	70	19.7%	150	43.4%	45	13.7%	14	3.8%	8	2.3%	349	83.8%
	Nav	32	50.2%			9	15.0%			7	11.5%	7	12.1%	4	7.4%	11	17.9%	23	38.4%	6	9.9%	4	6.3%	4	7.6%	61	16.2%
Nodarbinātības sektors	Valsts sektors	52	60.4%	11	13.3%	10	12.5%	2	2.5%	5	5.8%	9	10.5%	15	18.3%	18	21.1%	31	38.4%	6	6.8%	3	3.4%	2	2.4%	84	20.0%
	Privātais sektors	99	55.3%	6	3.6%	15	8.5%	2	1.5%	12	6.8%	18	10.6%	10	6.4%	32	17.5%	85	48.5%	30	17.7%	8	4.2%	5	3.0%	176	43.7%
	Nestrādā	95	63.0%	11	8.4%	14	9.9%	3	2.1%	13	9.1%	17	11.5%	13	10.2%	31	20.8%	57	37.8%	15	11.0%	7	4.6%	5	3.7%	150	36.2%
Kāda ir Jūsu pamatnodarbošanās?	Vadītājs	29	55.4%	3	5.7%	3	6.4%					11	21.4%	5	10.1%	4	7.5%	23	44.6%	4	7.9%	1	2.1%	2	4.4%	51	12.3%
	Ierēdnis, darbinieks valsts vai pašvaldības iestādē	37	67.5%	9	17.0%	8	15.4%	2	3.9%	5	9.0%	4	6.6%	12	22.8%	15	27.7%	17	33.3%	3	5.1%	2	3.4%	2	3.8%	54	12.8%
	Ierindas darbinieks privātā sektorā (nestrādā fizisku darbu)	42	61.8%	3	4.9%	6	8.7%	1	2.0%	4	5.1%	8	12.4%	4	6.2%	17	23.9%	31	47.2%	14	21.3%	1	1.5%			67	16.6%
	Strādnieks	37	45.1%	1	1.4%	8	10.1%	1	1.6%	8	10.5%	4	6.0%	3	4.9%	13	15.8%	41	51.2%	11	14.2%	7	7.9%	3	3.9%	80	20.0%
	Zemnieks			1	100.0%													1	100.0%	1	100.0%					1	.3%
	Individuālais darbs	6	86.2%											1	15.4%	1	15.4%	3	43.7%	3	44.5%					7	1.8%
	Pensionārs	66	70.9%	2	2.0%	8	8.9%	1	.9%	6	6.4%	8	8.5%			20	21.3%	34	36.4%	4	4.3%	5	5.2%	2	1.9%	94	21.3%
	Skolnieks, students	10	49.2%	7	35.2%	2	10.2%	1	4.7%	2	9.3%	2	10.2%	7	35.2%	3	14.8%	9	43.6%	6	29.7%			3	15.7%	20	5.9%
	Mājsaimiece	11	49.9%	2	9.4%	2	10.3%	1	4.7%	4	19.7%	3	14.6%	5	23.3%	5	23.6%	8	35.3%	4	18.9%	2	9.5%			22	5.9%
	Bezdarbnieks	8	59.2%			2	14.7%			1	7.0%	4	28.6%	1	7.9%	3	23.4%	6	41.0%	1	6.7%					14	3.1%
Ienākumi	Zemi (līdz Ls99)	91	61.5%	8	5.9%	17	12.3%	1	.9%	16	10.9%	15	10.1%	11	9.0%	33	22.4%	63	42.6%	12	8.7%	5	3.3%	4	2.5%	147	34.8%
	Vidēji (Ls100 - Ls179)	96	64.0%	13	9.5%	10	6.5%	2	1.3%	10	6.7%	17	11.7%	15	10.5%	34	22.3%	62	41.9%	14	9.8%	8	5.4%	2	1.8%	149	36.4%
	Augsti (Ls180 un vairāk)	31	45.6%	3	4.7%	8	13.1%	3	5.2%	2	3.3%	6	8.8%	6	9.5%	12	18.7%	31	48.8%	9	13.9%	4	5.6%	2	3.8%	65	16.0%
	Grūti pateikt	28	55.4%	4	8.2%	4	8.3%	1	2.2%	2	4.7%	6	13.4%	6	13.0%	2	3.8%	17	36.8%	16	33.2%	1	1.6%	4	8.0%	49	12.8%

Mērķa grupa: respondenti, kuri ir dzirdējuši par ūdens un kanalizācijas tīklu atjaunošanas un paplašināšanas projektu Jelgavā, kurš tiek īstenots kopš 2004.gada, n=410
Procenti svērti, skaits nesvērts

Pētījums/ projekts: Jelgavas iedzīvotāju aptauja

2.a Kādā veidā Jūs esat uzzinājuši/ zināt par šo projektu un tā norises gaitu? (citas atbildes)

Minēts 9 reizes

Redzēti rakšanas darbi

Minēts 2 reizes

Strādā šajā projektā

No strādniekiem

Minēts 1 reizi

Pats ieinteresēts par šo projektu

No bukleta

Darbavietā

No citiem cilvēkiem

Brošūras

Pētījums/ projekts: Jelgavas iedzīvotāju aptauja

3. Cik informēts kopumā Jūs jūtaties par šo projektu?

		Cik informēts kopumā Jūs jūtaties par šo projektu?										Kopā	
		Ļoti labi informēts		Drīzāk labi informēts		Drīzāk slikti informēts		Ļoti slikti informēts		Grūti pateikt/ NA		Skaitis	Kol. %
		Skaitis	Rindu %	Skaitis	Rindu %	Skaitis	Rindu %	Skaitis	Rindu %	Skaitis	Rindu %		
Visi respondenti		14	3.0%	92	22.1%	200	49.0%	93	23.1%	11	2.8%	410	100.0%
Dzimums	Vīrietis	9	4.1%	37	19.0%	91	50.2%	42	23.4%	6	3.3%	185	45.6%
	Sieviete	5	2.0%	55	24.7%	109	48.1%	51	22.8%	5	2.4%	225	54.4%
Vecums	18 - 24			10	21.3%	20	43.7%	14	30.5%	2	4.5%	46	13.4%
	25 - 34			13	18.3%	37	55.0%	16	23.7%	2	3.0%	68	20.0%
	35 - 44	3	3.8%	23	30.1%	37	49.8%	12	16.3%			75	17.5%
	45 - 54	3	3.5%	16	18.6%	40	48.2%	19	22.7%	6	7.0%	84	19.2%
	55 un vairāk	8	5.5%	30	22.6%	66	47.6%	32	23.5%	1	.9%	137	29.9%
Cik cilvēku dzīvo Jūsu mājāsaimniecībā, ieskaitot Jūs?	1	3	5.9%	7	15.5%	24	54.9%	8	18.7%	2	5.0%	44	10.1%
	2	2	1.8%	26	24.3%	50	50.1%	21	20.8%	3	2.9%	102	24.0%
	3	1	1.0%	25	25.1%	44	43.3%	27	27.4%	3	3.1%	100	25.2%
	4	5	4.5%	26	27.4%	44	47.4%	17	18.4%	2	2.3%	94	22.9%
	5 vai vairāk	3	3.7%	8	11.7%	38	54.5%	20	28.6%	1	1.5%	70	17.7%
Izglītība	Pamatizglītība	3	3.8%	14	21.2%	23	34.6%	27	40.4%			67	16.3%
	Vidējā, vidēji speciālā	2	.7%	52	20.8%	134	55.0%	49	20.4%	7	3.0%	244	60.1%
	Augstākā	9	8.0%	26	25.9%	43	43.9%	17	17.9%	4	4.2%	99	23.7%
Tautība	Latvietis (-te)	11	3.8%	64	25.3%	122	47.2%	54	21.3%	6	2.4%	257	58.9%
	Cits (-ta)	3	1.8%	28	17.5%	78	51.7%	39	25.6%	5	3.4%	153	41.1%
Vai Jums ir LR pilsonība?	Jā	13	3.3%	75	21.2%	184	53.5%	69	19.7%	8	2.4%	349	83.8%
	Nav	1	1.4%	17	26.9%	16	26.1%	24	40.5%	3	5.2%	61	16.2%
Nodarbinātības sektors	Valsts sektors	4	4.2%	25	29.2%	37	44.0%	14	17.7%	4	4.9%	84	20.0%
	Privātais sektors	6	2.9%	32	17.5%	95	54.2%	39	23.1%	4	2.3%	176	43.7%
	Nestrādā	4	2.4%	35	23.7%	68	45.7%	40	26.0%	3	2.2%	150	36.2%
Kāda ir Jūsu pamatnodarbošanās?	Vadītājs	2	3.3%	11	20.8%	25	48.8%	12	25.4%	1	1.7%	51	12.3%
	Ierēdnis, darbinieks valsts vai pašvaldības iestādē	3	5.0%	19	34.8%	25	46.5%	4	7.9%	3	5.8%	54	12.8%
	Ierindas darbinieks privātā sektorā (neestrādā fizisku darbu)	3	3.9%	11	15.7%	43	64.4%	10	15.9%			67	16.6%
	Strādnieks	2	1.9%	14	17.0%	34	42.6%	26	33.2%	4	5.3%	80	20.0%
	Zemnieks					1	100.0%					1	.3%
	Individuālais darbs			2	27.0%	4	59.1%	1	13.8%			7	1.8%
	Pensionārs	3	3.1%	21	22.5%	41	43.9%	28	29.3%	1	1.2%	94	21.3%
	Skolnieks, students			6	29.7%	9	44.4%	4	20.3%	1	5.5%	20	5.9%
	Mājsaimniece			5	23.7%	11	49.9%	6	26.5%			22	5.9%
	Bezdarbnieks	1	7.0%	3	20.9%	7	51.8%	2	13.6%	1	6.7%	14	3.1%
	Ienākumi	Zemi (līdz Ls99)	2	1.4%	32	22.0%	77	52.8%	34	22.6%	2	1.2%	147
Vidēji (Ls100 - Ls179)		5	2.8%	35	22.8%	76	51.4%	31	21.6%	2	1.4%	149	36.4%
Augsti (Ls180 un vairāk)		6	7.8%	15	22.4%	27	42.1%	12	18.6%	5	9.1%	65	16.0%
Grūti pateikt		1	1.7%	10	20.0%	20	40.8%	16	34.2%	2	3.3%	49	12.8%

Mērķa grupa: respondenti, kuri ir dzirdējuši par ūdens un kanalizācijas tīklu atjaunošanas un paplašināšanas projektu Jelgavā, kurš tiek īstenots kopš 2004.gada, n=410
Procenti svērti, skaits nesvērts

Pētījums/ projekts: Jelgavas iedzīvotāju aptauja

4.1. Projekta ietvaros pilsētā ir plānots paveikt vairākus darbus. Par kuriem no sekojošajiem darbiem Jūs iepriekš esat dzirdējis?

		Ūdens un kanalizācijas tīklu atjaunošana un paplašināšana, ūdens pārvada atjaunošana, notekūdeņu pārsūkņēšanas staciju rekonstrukcija, notekūdeņu attīrīšanas iekārtu (NAI) rekonstrukcija, ūdensapgādes sistēmas vadība, kontrole, vizualizācija (SCADA), ūden						Kopā	
		ir dzirdējis		nav dzirdējis		grūti pateikt/ NA		Skaitis	Kol. %
		Skaitis	Rindu %	Skaitis	Rindu %	Skaitis	Rindu %		
Visi respondenti		325	79.2%	57	13.9%	28	6.9%	410	100.0%
Dzimums	Vīrietis	152	81.5%	18	9.9%	15	8.6%	185	45.6%
	Sieviete	173	77.2%	39	17.3%	13	5.5%	225	54.4%
Vecums	18 - 24	35	75.6%	8	17.9%	3	6.5%	46	13.4%
	25 - 34	57	83.7%	8	11.9%	3	4.4%	68	20.0%
	35 - 44	55	73.0%	13	17.4%	7	9.6%	75	17.5%
	45 - 54	69	81.9%	7	7.9%	8	10.2%	84	19.2%
	55 un vairāk	109	79.6%	21	15.4%	7	5.1%	137	29.9%
Cik cilvēku dzīvo Jūsu mājsaimniecībā, ieskaitot Jūs?	1	32	73.1%	7	14.9%	5	12.1%	44	10.1%
	2	79	76.6%	18	18.4%	5	5.0%	102	24.0%
	3	77	76.3%	14	15.1%	9	8.6%	100	25.2%
	4	78	83.4%	12	11.8%	4	4.8%	94	22.9%
	5 vai vairāk	59	84.7%	6	8.4%	5	6.9%	70	17.7%
Izglītība	Pamatizglītība	55	82.2%	10	14.7%	2	3.0%	67	16.3%
	Vidējā, vidēji speciālā	188	76.9%	35	14.3%	21	8.8%	244	60.1%
	Augstākā	82	82.7%	12	12.4%	5	4.9%	99	23.7%
Tautība	Latvietis (-te)	208	81.1%	36	13.8%	13	5.1%	257	58.9%
	Cits (-ta)	117	76.5%	21	14.0%	15	9.5%	153	41.1%
Vai Jums ir LR pilsonība?	Ir	280	80.2%	49	14.1%	20	5.8%	349	83.8%
	Nav	45	74.1%	8	13.1%	8	12.8%	61	16.2%
Nodarbinātības sektors	Valsts sektors	69	81.5%	9	11.3%	6	7.2%	84	20.0%
	Privātais sektors	136	77.2%	25	14.2%	15	8.6%	176	43.7%
	Nestrādā	120	80.2%	23	15.0%	7	4.8%	150	36.2%
Kāda ir Jūsu pamatnodarbošanās?	Vadītājs	41	80.7%	7	13.4%	3	5.9%	51	12.3%
	Ierēdnis, darbinieks valsts vai pašvaldības iestādē	47	86.1%	4	8.3%	3	5.6%	54	12.8%
	Ierindas darbinieks privātā sektorā (nestrādā fizisku darbu)	49	73.0%	11	17.1%	7	9.9%	67	16.6%
	Strādnieks	61	76.1%	12	14.7%	7	9.2%	80	20.0%
	Zemnieks	1	100.0%					1	.3%
	Individuālais darbs	6	86.2%			1	13.8%	7	1.8%
	Pensionārs	74	79.3%	15	15.3%	5	5.3%	94	21.3%
	Skolnieks, students	16	78.9%	2	11.0%	2	10.1%	20	5.9%
	Mājsaimniece	18	81.5%	4	18.5%			22	5.9%
	Bezdarbnieks	12	86.2%	2	13.8%			14	3.1%
Ienākumi	Zemi (līdz Ls99)	122	83.6%	18	11.7%	7	4.7%	147	34.8%
	Vidēji (Ls100 - Ls179)	112	75.2%	25	16.7%	12	8.1%	149	36.4%
	Augsti (Ls180 un vairāk)	51	77.0%	9	15.0%	5	8.0%	65	16.0%
	Grūti pateikt	40	81.1%	5	10.7%	4	8.2%	49	12.8%

Mērķa grupa: respondenti, kuri ir dzirdējuši par ūdens un kanalizācijas tīklu atjaunošanas un paplašināšanas projektu Jelgavā, kurš tiek īstenots kopš 2004.gada, n=410
Procenti svērti, skaits nesvērts

4.2. Projekta ietvaros pilsētā ir plānots paveikt vairākus darbus. Par kuriem no sekojošajiem darbiem Jūs iepriekš esat dzirdējis?

		Noplūžu noteikšanas iekārtu piegāde un uzstādīšana						Kopā	
		ir dzirdējis		nav dzirdējis		grūti pateikt/ NA		Skaitis	Kol. %
		Skaitis	Rindu %	Skaitis	Rindu %	Skaitis	Rindu %		
Visi respondenti		99	24.3%	225	54.7%	86	21.0%	410	100.0%
Dzimums	Vīrietis	45	23.9%	97	52.6%	43	23.5%	185	45.6%
	Sieviete	54	24.7%	128	56.4%	43	18.9%	225	54.4%
Vecums	18 - 24	14	30.3%	23	49.4%	9	20.3%	46	13.4%
	25 - 34	17	25.6%	36	52.7%	15	21.8%	68	20.0%
	35 - 44	21	26.9%	43	58.2%	11	14.8%	75	17.5%
	45 - 54	17	19.7%	48	56.6%	19	23.7%	84	19.2%
	55 un vairāk	30	22.3%	75	55.1%	32	22.7%	137	29.9%
Cik cilvēku dzīvo Jūsu mājāsaimniecībā, ieskaitot Jūs?	1	7	15.9%	23	52.1%	14	32.0%	44	10.1%
	2	26	26.0%	55	54.0%	21	20.0%	102	24.0%
	3	29	29.7%	46	45.5%	25	24.7%	100	25.2%
	4	27	28.0%	53	56.1%	14	15.8%	94	22.9%
	5 vai vairāk	10	14.3%	48	68.2%	12	17.5%	70	17.7%
Izglītība	Pamatizglītība	13	20.1%	43	64.9%	11	15.0%	67	16.3%
	Vidējā, vidēji speciālā	63	26.0%	126	51.2%	55	22.8%	244	60.1%
	Augstākā	23	23.0%	56	56.5%	20	20.5%	99	23.7%
Tautība	Latvietis (-te)	68	26.4%	138	53.9%	51	19.6%	257	58.9%
	Cits (-ta)	31	21.3%	87	55.8%	35	23.0%	153	41.1%
Vai Jums ir LR pilsonība?	Jā	83	23.7%	192	55.0%	74	21.3%	349	83.8%
	Nē	16	27.4%	33	53.0%	12	19.5%	61	16.2%
Nodarbinātības sektors	Valsts sektors	20	23.2%	43	52.2%	21	24.6%	84	20.0%
	Privātais sektors	47	27.0%	98	55.6%	31	17.4%	176	43.7%
	Nestrādā	32	21.7%	84	54.9%	34	23.4%	150	36.2%
Kāda ir Jūsu pamatnodarbošanās?	Vadītājs	12	23.2%	33	64.9%	6	11.9%	51	12.3%
	Ierēdnis, darbinieks valsts vai pašvaldības iestādē	14	25.6%	24	45.1%	16	29.3%	54	12.8%
	Ierindas darbinieks privātā sektorā (nestrādā fizisku darbu)	15	23.1%	38	56.9%	14	20.1%	67	16.6%
	Strādnieks	24	29.7%	41	51.7%	15	18.7%	80	20.0%
	Zemnieks	1	100.0%					1	.3%
	Individuālais darbs	1	15.4%	5	70.8%	1	13.8%	7	1.8%
	Pensionārs	23	24.7%	53	56.5%	18	18.7%	94	21.3%
	Skolnieks, students	7	34.4%	8	39.8%	5	25.8%	20	5.9%
	Mājsaimniece	2	9.5%	13	57.1%	7	33.4%	22	5.9%
	Bezdarbnieks			10	68.0%	4	32.0%	14	3.1%
Ienākumi	Zemi (līdz Ls99)	27	18.6%	92	62.6%	28	18.7%	147	34.8%
	Vidēji (Ls100 - Ls179)	37	24.4%	76	51.5%	36	24.1%	149	36.4%
	Augsti (Ls180 un vairāk)	18	28.1%	36	54.5%	11	17.4%	65	16.0%
	Grūti pateikt	17	34.9%	21	42.3%	11	22.8%	49	12.8%

Mērķa grupa: respondenti, kuri ir dzirdējuši par ūdens un kanalizācijas tīklu atjaunošanas un paplašināšanas projektu Jelgavā, kurš tiek īstenots kopš 2004.gada, n=410
Procenti svērti, skaits nesvērts

4.3. Projekta ietvaros pilsētā ir plānots paveikt vairākus darbus. Par kuriem no sekojošajiem darbiem Jūs iepriekš esat dzirdējis?

		Tīklu noplūdes samazināšanas programma (ūdensvada topogrāfiska uzmērīšana, tehniskā stāvokļa novērtēšana, elektroniska hidrauliskā modeļa sagatavošana)						Kopā	
		ir dzirdējis		nav dzirdējis		grūti pateikt/ NA		Skaitis	Kol. %
		Skaitis	Rindu %	Skaitis	Rindu %	Skaitis	Rindu %		
Visi respondenti		77	18.6%	228	55.7%	105	25.7%	410	100.0%
Dzimums	Vīrietis	36	18.8%	104	56.6%	45	24.6%	185	45.6%
	Sieviete	41	18.4%	124	55.1%	60	26.5%	225	54.4%
Vecums	18 - 24	8	17.6%	25	53.2%	13	29.3%	46	13.4%
	25 - 34	11	16.5%	39	57.3%	18	26.2%	68	20.0%
	35 - 44	14	18.2%	44	59.4%	17	22.4%	75	17.5%
	45 - 54	18	21.4%	45	52.7%	21	25.9%	84	19.2%
	55 un vairāk	26	18.9%	75	55.7%	36	25.4%	137	29.9%
Cik cilvēku dzīvo Jūsu mājsaimniecībā, ieskaitot Jūs?	1	7	15.7%	21	48.4%	16	35.9%	44	10.1%
	2	23	22.5%	55	53.7%	24	23.8%	102	24.0%
	3	23	23.0%	55	55.5%	22	21.4%	100	25.2%
	4	18	18.6%	49	51.8%	27	29.6%	94	22.9%
	5 vai vairāk	6	8.6%	48	68.2%	16	23.2%	70	17.7%
Izglītība	Pamatizglītība	8	13.1%	43	65.1%	16	21.7%	67	16.3%
	Vidējā, vidēji speciālā	45	18.2%	138	56.1%	61	25.7%	244	60.1%
	Augstākā	24	23.3%	47	48.4%	28	28.3%	99	23.7%
Tautība	Latvietis (-te)	51	19.4%	141	55.5%	65	25.1%	257	58.9%
	Cits (-ta)	26	17.4%	87	56.1%	40	26.5%	153	41.1%
Vai Jums ir LR pilsonība?	Ir	66	18.6%	190	54.6%	93	26.8%	349	83.8%
	Nav	11	18.7%	38	61.5%	12	19.8%	61	16.2%
Nodarbinātības sektors	Valsts sektors	18	20.4%	39	48.1%	27	31.5%	84	20.0%
	Privātais sektors	29	16.7%	109	62.3%	38	21.0%	176	43.7%
	Nestrādā	30	19.9%	80	52.1%	40	28.0%	150	36.2%
Kāda ir Jūsu pamatnodarbošanās?	Vadītājs	7	12.8%	36	71.5%	8	15.7%	51	12.3%
	Ierēdnis, darbinieks valsts vai pašvaldības iestādē	12	21.8%	22	42.1%	20	36.1%	54	12.8%
	Ierindas darbinieks privātā sektorā (nestrādā fizisku darbu)	10	15.3%	39	59.0%	18	25.8%	67	16.6%
	Strādnieks	15	18.6%	48	60.2%	17	21.2%	80	20.0%
	Zemnieks			1	100.0%			1	.3%
	Individuālais darbs	3	42.3%	2	33.4%	2	24.3%	7	1.8%
	Pensionārs	19	20.0%	55	58.9%	20	21.0%	94	21.3%
	Skolnieks, students	6	29.8%	7	33.4%	7	36.8%	20	5.9%
	Mājsaimniece	1	4.7%	12	52.9%	9	42.4%	22	5.9%
	Bezdarbnieks	4	28.6%	6	39.2%	4	32.2%	14	3.1%
Ienākumi	Zemi (līdz Ls99)	20	14.5%	90	60.3%	37	25.2%	147	34.8%
	Vidēji (Ls100 - Ls179)	25	15.1%	80	55.7%	44	29.2%	149	36.4%
	Augsti (Ls180 un vairāk)	19	29.2%	35	53.6%	11	17.2%	65	16.0%
	Grūti pateikt	13	26.6%	23	46.1%	13	27.4%	49	12.8%

Mērķa grupa: respondenti, kuri ir dzirdējuši par ūdens un kanalizācijas tīklu atjaunošanas un paplašināšanas projektu Jelgavā, kurš tiek īstenots kopš 2004.gada, n=410
Procenti svērti, skaits nesvērts

4.4. Projekta ietvaros pilsētā ir plānots paveikt vairākus darbus. Par kuriem no sekojošajiem darbiem Jūs iepriekš esat dzirdējis?

		Laboratorijas iekārtu un apkalpošanas tehnikas iegāde un uzstādīšana						Kopā	
		ir dzirdējis		nav dzirdējis		grūti pateikt/ NA			
		Skaitis	Rindu %	Skaitis	Rindu %	Skaitis	Rindu %	Skaitis	Kol. %
Visi respondenti		76	18.7%	223	54.5%	111	26.8%	410	100.0%
Dzimums	Vīrietis	32	16.9%	104	56.9%	49	26.2%	185	45.6%
	Sieviete	44	20.1%	119	52.5%	62	27.4%	225	54.4%
Vecums	18 - 24	8	17.2%	26	55.9%	12	26.8%	46	13.4%
	25 - 34	13	19.3%	39	57.8%	16	23.0%	68	20.0%
	35 - 44	13	17.4%	41	54.4%	21	28.2%	75	17.5%
	45 - 54	19	22.5%	43	50.3%	22	27.2%	84	19.2%
	55 un vairāk	23	17.1%	74	54.4%	40	28.4%	137	29.9%
Cik cilvēku dzīvo Jūsu mājāsaimniecībā, ieskaitot Jūs?	1	9	20.6%	21	47.7%	14	31.7%	44	10.1%
	2	18	17.6%	57	55.8%	27	26.6%	102	24.0%
	3	25	25.4%	47	48.0%	28	26.7%	100	25.2%
	4	16	17.5%	51	53.6%	27	28.9%	94	22.9%
	5 vai vairāk	8	11.0%	47	67.0%	15	21.9%	70	17.7%
Izglītība	Pamatizglītība	8	12.7%	39	60.0%	20	27.4%	67	16.3%
	Vidēja, vidēji speciālā	49	20.0%	136	55.5%	59	24.4%	244	60.1%
	Augstākā	19	19.3%	48	48.1%	32	32.6%	99	23.7%
Tautība	Latvietis (-te)	46	18.0%	143	55.9%	68	26.1%	257	58.9%
	Cits (-ta)	30	19.6%	80	52.6%	43	27.9%	153	41.1%
Vai Jums ir LR pilsonība?	Ir	61	17.4%	192	55.2%	96	27.4%	349	83.8%
	Nav	15	25.2%	31	51.0%	15	23.8%	61	16.2%
Nodarbinātības sektors	Valsts sektors	14	15.4%	42	51.5%	28	33.2%	84	20.0%
	Privātais sektors	34	20.0%	101	57.5%	41	22.6%	176	43.7%
	Nestrādā	28	18.9%	80	52.6%	42	28.5%	150	36.2%
Kāda ir Jūsu pamatnodarbošanās?	Vadītājs	8	16.0%	30	58.1%	13	25.9%	51	12.3%
	Ierēdnis, darbinieks valsts vai pašvaldības iestādē	10	17.7%	25	47.3%	19	35.0%	54	12.8%
	Ierindas darbinieks privātā sektorā (nestrādā fizisku darbu)	10	15.3%	41	62.2%	16	22.5%	67	16.6%
	Strādnieks	16	19.6%	44	56.0%	20	24.4%	80	20.0%
	Zemnieks	1	100.0%					1	.3%
	Individuālais darbs	3	46.1%	3	40.1%	1	13.8%	7	1.8%
	Pensionārs	17	18.6%	54	57.7%	23	23.7%	94	21.3%
	Skolnieks, students	6	29.8%	8	39.0%	6	31.3%	20	5.9%
	Mājsaimniece	1	4.7%	13	57.5%	8	37.8%	22	5.9%
	Bezdarbnieks	4	27.3%	5	34.5%	5	38.2%	14	3.1%
Ienākumi	Zemi (līdz Ls99)	20	14.2%	86	58.2%	41	27.6%	147	34.8%
	Vidēji (Ls100 - Ls179)	22	14.0%	82	56.2%	45	29.7%	149	36.4%
	Augsti (Ls180 un vairāk)	17	25.5%	33	50.8%	15	23.6%	65	16.0%
	Grūti pateikt	17	35.4%	22	44.1%	10	20.5%	49	12.8%

Mērķa grupa: respondenti, kuri ir dzirdējuši par ūdens un kanalizācijas tīklu atjaunošanas un paplašināšanas projektu Jelgavā, kurš tiek īstenots kopš 2004.gada, n=410
 Procenti svērti, skaits nesvērts

Pētījums/ projekts: Jelgavas iedzīvotāju aptauja

5. Kāda iestāde vai uzņēmums, Jūsaprāt, ievieš/ īsteno šo projektu?

		Kāda iestāde vai uzņēmums, Jūsaprāt, ievieš/ īsteno šo projektu?											Kopā		
		"Jelgavas ūdens"		Ūdensvads/ ūdens pārvalde/ JŪKP/ kanalizācijas pārvalde utml		Jelgavas dome/ pašvaldība/ pilsētasaimniecība		Ārvalstu firma (organizācija)/ igauņu firma		Cita atbilde		Nezin/ grūti pateikt		Skaitis	Kol. %
		Skaitis	Rindu %	Skaitis	Rindu %	Skaitis	Rindu %	Skaitis	Rindu %	Skaitis	Rindu %	Skaitis	Rindu %		
Visi respondenti		168	40.9%	73	17.6%	41	10.3%	15	3.5%	15	3.6%	124	30.4%	410	100.0%
Dzimums	Vīrietis	79	42.6%	30	15.9%	16	9.0%	8	3.9%	5	2.5%	61	33.8%	185	45.6%
	Sieviete	89	39.5%	43	19.0%	25	11.4%	7	3.1%	10	4.5%	63	27.6%	225	54.4%
Vecums	18 - 24	24	51.5%	4	8.6%	3	6.5%			1	2.4%	14	30.9%	46	13.4%
	25 - 34	29	42.7%	13	19.0%	9	13.2%	2	2.8%	2	2.8%	20	29.5%	68	20.0%
	35 - 44	36	48.3%	13	16.3%	4	5.2%	5	6.2%	4	5.2%	19	26.2%	75	17.5%
	45 - 54	27	31.9%	17	20.3%	10	12.2%	2	2.6%	2	2.2%	28	33.2%	84	19.2%
	55 un vairāk	52	36.4%	26	19.7%	15	11.7%	6	4.5%	6	4.6%	43	31.5%	137	29.9%
Cik cilvēku dzīvo Jūsu mājsaimniecībā, ieskaitot Jūs?	1	8	17.0%	10	23.9%	7	16.5%	2	4.0%	4	9.8%	18	40.7%	44	10.1%
	2	46	45.6%	18	17.4%	11	10.9%	4	3.7%	4	3.6%	26	25.7%	102	24.0%
	3	39	38.7%	19	19.0%	10	10.5%	4	4.0%	1	.9%	34	33.9%	100	25.2%
	4	40	41.5%	19	19.9%	8	8.9%	2	2.1%	5	5.6%	25	27.0%	94	22.9%
	5 vai vairāk	35	50.6%	7	9.1%	5	7.3%	3	4.0%	1	1.2%	21	30.4%	70	17.7%
Izglītība	Pamatizglītība	25	37.6%	11	16.6%	5	7.7%	5	6.8%	4	5.7%	21	31.5%	67	16.3%
	Vidējā, vidēji speciālā	95	38.8%	42	16.9%	28	11.8%	5	1.9%	10	4.0%	78	32.2%	244	60.1%
	Augstākā	48	48.6%	20	20.1%	8	8.2%	5	5.2%	1	1.2%	25	25.1%	99	23.7%
Tautība	Latvietis (-te)	115	45.0%	46	17.8%	21	8.4%	10	3.8%	10	3.8%	72	27.9%	257	58.9%
	Cits (-ta)	53	35.1%	27	17.3%	20	12.9%	5	3.0%	5	3.3%	52	34.0%	153	41.1%
Vai Jums ir LR pilsonība?	Jā	152	43.6%	62	17.5%	32	9.6%	13	3.6%	13	3.6%	100	28.7%	349	83.8%
	Nē	16	27.0%	11	18.0%	9	14.1%	2	2.9%	2	3.6%	24	39.2%	61	16.2%
Nodarbinātības sektors	Valsts sektors	40	46.7%	18	20.1%	8	9.6%	3	3.6%	2	2.7%	16	20.6%	84	20.0%
	Privātais sektors	75	42.4%	34	19.7%	16	9.6%	7	3.5%	6	3.1%	53	30.3%	176	43.7%
	Nestrādā	53	35.9%	21	13.6%	17	11.5%	5	3.4%	7	4.7%	55	36.0%	150	36.2%
Kāda ir Jūsu pamatnodarbošanās?	Vadītājs	17	32.6%	14	26.7%	3	5.8%	1	2.0%	1	2.3%	20	40.4%	51	12.3%
	Ierēdnis, darbinieks valsts vai pašvaldības iestādē	30	55.6%	9	15.4%	7	13.5%	1	1.7%	1	2.0%	8	15.2%	54	12.8%
	Ierindas darbinieks privātā sektorā (neestrādā fizisku darbu)	30	44.2%	18	28.5%	8	12.9%	5	6.8%	2	2.6%	12	17.4%	67	16.6%
	Strādnieks	33	40.2%	11	13.3%	5	6.5%	3	3.3%	4	4.6%	27	35.4%	80	20.0%
	Zemnieks	1	100.0%											1	.3%
	Individuālais darbs	4	62.5%			1	11.6%					2	25.8%	7	1.8%
	Pensionārs	28	29.3%	17	18.8%	12	13.5%	2	2.4%	5	5.2%	37	38.6%	94	21.3%
	Skolnieks, students	13	64.8%							1	5.5%	6	29.6%	20	5.9%
	Mājsaimiece	6	26.8%	2	7.8%	3	14.2%	1	4.7%	1	4.4%	9	42.1%	22	5.9%
	Bezdarbnieks	6	44.0%	2	14.7%	2	15.0%	2	13.9%			3	19.4%	14	3.1%
Ienākumi	Zemi (līdz Ls99)	60	40.9%	26	17.8%	15	10.6%	6	4.0%	11	7.2%	41	27.7%	147	34.8%
	Vidēji (Ls100 - Ls179)	59	40.1%	34	22.9%	15	10.5%	5	3.3%	1	.7%	44	28.6%	149	36.4%
	Augsti (Ls180 un vairāk)	32	48.1%	9	13.4%	7	10.9%	4	5.6%	3	5.1%	14	23.2%	65	16.0%
	Grūti pateikt	17	34.2%	4	7.3%	4	8.3%					25	52.0%	49	12.8%

Mērķa grupa: respondenti, kuri ir dzirdējuši par ūdens un kanalizācijas tīklu atjaunošanas un paplašināšanas projektu Jelgavā, kurš tiek īstenots kopš 2004.gada, n=410
Procenti svērti, skaits nesvērts

Pētījums/ projekts: Jelgavas iedzīvotāju aptauja

5.a Kāda iestāde vai uzņēmums, Jūsaprāt, ievieš/ īsteno šo projektu? (citas atbildes)

Minēts 3 reizes

Eiropas Savienība

Minēts 2 reizes

Nekustamo īpašumu pārvalde

KULK

Minēts 1 reizi

Organizācija saistīta ar santehniku

Vides aizsardzība

Zaļā zemnieku biedrība

Celtniecība

Latvija

Rīgas uzņēmums

Jelgavas firma

Kalnozols

Pētījums/ projekts: Jelgavas iedzīvotāju aptauja

6. No kādiem līdzekļiem, Jūsaprāt, šis projekts tiek finansēts?

		No kādiem līdzekļiem, Jūsaprāt, šis projekts tiek finansēts?										Kopā	
		Valsts		Pašvaldības		Eiropas Savienības		Pašvaldības uzņēmums "Jelgavas ūdens"		Grūti pateikt/ NA		Skaitis	Kol. %
		Skaitis	Rindu %	Skaitis	Rindu %	Skaitis	Rindu %	Skaitis	Rindu %	Skaitis	Rindu %		
Visi respondenti		27	6.5%	148	36.0%	295	72.2%	71	17.4%	67	16.4%	410	100.0%
Dzimums	Vīrietis	14	7.8%	72	38.8%	132	71.3%	31	16.9%	34	18.6%	185	45.6%
	Sieviete	13	5.5%	76	33.7%	163	72.9%	40	17.8%	33	14.6%	225	54.4%
Vecums	18 - 24	4	9.3%	17	37.1%	36	78.8%	8	17.2%	6	13.0%	46	13.4%
	25 - 34	3	4.6%	25	36.4%	49	72.2%	12	18.1%	10	14.9%	68	20.0%
	35 - 44	7	9.0%	28	37.0%	57	76.0%	11	14.6%	11	15.3%	75	17.5%
	45 - 54	4	4.8%	29	34.5%	60	70.8%	19	22.7%	12	14.4%	84	19.2%
	55 un vairāk	9	6.2%	49	35.8%	93	67.8%	21	15.2%	28	21.0%	137	29.9%
Cik cilvēku dzīvo Jūsu mājāsaimniecībā, ieskaitot Jūs?	1	5	11.0%	10	24.9%	29	67.0%	8	17.0%	8	18.0%	44	10.1%
	2	8	7.3%	33	31.9%	71	69.5%	19	18.3%	17	17.4%	102	24.0%
	3	6	6.4%	43	42.1%	76	77.0%	11	10.9%	14	13.7%	100	25.2%
	4	5	5.6%	33	35.3%	73	77.0%	21	23.0%	11	11.5%	94	22.9%
	5 vai vairāk	3	4.3%	29	40.4%	46	65.6%	12	18.2%	17	24.3%	70	17.7%
Izglītība	Pamatizglītība	7	8.9%	21	30.6%	39	58.4%	12	18.1%	15	23.8%	67	16.3%
	Vidējā, vidēji speciālā	16	7.1%	88	36.2%	178	73.0%	36	14.5%	43	17.4%	244	60.1%
	Augstākā	4	3.5%	39	39.3%	78	79.5%	23	24.3%	9	9.0%	99	23.7%
Tautība	Latvietis (-te)	16	5.8%	94	36.7%	187	72.7%	45	17.5%	36	14.0%	257	58.9%
	Cits (-ta)	11	7.6%	54	35.1%	108	71.3%	26	17.3%	31	19.9%	153	41.1%
Vai Jums ir LR pilsonība?	Jā	23	6.5%	132	38.1%	257	73.9%	63	18.0%	50	14.3%	349	83.8%
	Nē	4	7.0%	16	25.4%	38	62.9%	8	14.1%	17	27.5%	61	16.2%
Nodarbinātības sektors	Valsts sektors	7	8.0%	36	42.9%	66	77.3%	16	18.6%	7	9.6%	84	20.0%
	Privātais sektors	13	7.6%	61	34.0%	127	72.0%	32	18.7%	26	14.8%	176	43.7%
	Nestrādā	7	4.4%	51	34.7%	102	69.4%	23	15.1%	34	22.1%	150	36.2%
Kāda ir Jūsu pamatnodarbošanās?	Vadītājs	5	8.5%	19	36.7%	38	75.0%	10	20.7%	8	15.4%	51	12.3%
	Ierēdnis, darbinieks valsts vai pašvaldības iestādē	4	7.4%	24	43.4%	44	80.5%	11	19.9%	4	8.7%	54	12.8%
	Ierindas darbinieks privātā sektorā (neestrādā fizisku darbu)	2	3.4%	27	40.0%	51	75.9%	15	23.1%	5	7.4%	67	16.6%
	Strādnieks	8	10.5%	25	31.5%	53	65.5%	11	13.4%	16	20.8%	80	20.0%
	Zemnieks					1	100.0%					1	.3%
	Individuālais darbs	1	15.4%	2	25.8%	6	84.6%	1	18.0%			7	1.8%
	Pensionārs	4	3.9%	32	34.9%	59	63.5%	14	14.7%	24	25.6%	94	21.3%
	Skolnieks, students	1	5.5%	7	35.1%	17	85.2%	2	10.2%	3	14.8%	20	5.9%
	Mājsaimniece			7	32.1%	16	73.6%	6	25.6%	3	14.2%	22	5.9%
	Bezdarbnieks	2	13.9%	5	37.7%	10	72.3%	1	7.9%	4	27.7%	14	3.1%
	Ienākumi	Zemi (līdz Ls99)	10	6.2%	68	46.9%	104	70.8%	20	13.9%	28	19.3%	147
Vidēji (Ls100 - Ls179)		7	4.5%	54	36.2%	113	76.9%	31	21.3%	19	12.1%	149	36.4%
Augsti (Ls180 un vairāk)		5	7.9%	20	31.0%	48	73.2%	13	18.6%	4	7.4%	65	16.0%
Grūti pateikt		5	11.4%	6	12.2%	30	61.1%	7	14.4%	16	32.1%	49	12.8%

Mērķa grupa: respondenti, kuri ir dzirdējuši par ūdens un kanalizācijas tīklu atjaunošanas un paplašināšanas projektu Jelgavā, kurš tiek īstenots kopš 2004.gada, n=410
Procenti svērti, skaits nesvērts

Pētījums/ projekts: Jelgavas iedzīvotāju aptauja

7. Kurš Eiropas fonds, Jūsprāt, līdzfinansē šo projektu?

		Kurš Eiropas fonds, Jūsprāt, līdzfinansē šo projektu?											Kopā		
		ERAF		Vides aizsardzības fonds		Infrastruktūras attīstības fonds		Kohēzijas fonds		SAPARD		Grūti pateikt/ NA		Skaitis	Kol. %
		Skaitis	Rindu %	Skaitis	Rindu %	Skaitis	Rindu %	Skaitis	Rindu %	Skaitis	Rindu %	Skaitis	Rindu %		
Visi respondenti		21	6.8%	44	14.7%	47	16.5%	50	17.2%	14	4.8%	119	40.0%	295	100.0%
Dzimums	Vīrietis	6	4.5%	18	13.5%	21	16.5%	25	19.0%	8	5.8%	54	40.7%	132	45.0%
	Sieviete	15	8.7%	26	15.7%	26	16.4%	25	15.8%	6	4.0%	65	39.4%	163	55.0%
Vecums	18 - 24	2	5.7%	3	8.8%	5	13.9%	11	31.0%	3	7.9%	12	32.7%	36	14.6%
	25 - 34	2	3.8%	8	15.4%	12	25.5%	8	16.1%	3	6.1%	16	33.1%	49	20.0%
	35 - 44	9	15.1%	4	6.9%	10	17.7%	15	26.7%	1	1.6%	18	32.0%	57	18.4%
	45 - 54	3	4.9%	11	18.5%	10	16.4%	5	8.3%	3	4.9%	28	46.9%	60	18.9%
	55 un vairāk	5	5.3%	18	19.9%	10	10.6%	11	10.7%	4	4.2%	45	49.3%	93	28.1%
Cik cilvēku dzīvo Jūsu mājsaimniecībā, ieskaitot Jūs?	1	2	9.5%	9	32.0%	5	17.2%	1	2.8%	2	6.6%	12	41.5%	29	9.4%
	2	8	11.7%	12	16.6%	10	15.1%	9	13.7%	2	3.3%	30	39.6%	71	23.2%
	3	5	6.2%	12	15.8%	14	19.1%	12	15.2%	4	5.6%	29	38.1%	76	26.8%
	4	2	2.4%	9	11.7%	12	16.2%	11	15.3%	5	6.6%	34	47.7%	73	24.5%
	5 vai vairāk	6	11.6%	2	4.6%	6	13.9%	17	37.1%	1	1.9%	14	31.0%	46	16.1%
Izglītība	Pamatizglītība	2	5.4%	11	26.3%	6	15.3%	1	2.7%	2	4.9%	17	45.4%	39	13.2%
	Vidējā, vidēji speciālā	11	5.7%	20	11.4%	31	17.9%	27	15.6%	10	5.7%	79	43.6%	178	60.8%
	Augstākā	8	10.1%	13	16.6%	10	13.6%	22	28.4%	2	2.5%	23	28.8%	78	26.1%
Tautība	Latvietis (-te)	16	8.3%	27	14.6%	28	14.9%	34	18.3%	11	6.1%	71	37.7%	187	59.4%
	Cits (-ta)	5	4.6%	17	14.9%	19	18.7%	16	15.6%	3	2.8%	48	43.3%	108	40.6%
Vai Jums ir LR pilsonība?	Ir	19	7.1%	37	14.2%	40	16.2%	47	18.6%	14	5.6%	100	38.4%	257	85.9%
	Nav	2	5.1%	7	17.9%	7	18.3%	3	8.9%			19	50.0%	38	14.1%
Nodarbinātības sektors	Valsts sektors	8	11.9%	9	13.1%	10	15.9%	18	28.3%	2	3.1%	19	27.7%	66	21.5%
	Privātais sektors	8	5.9%	16	12.6%	25	20.2%	15	11.2%	7	5.6%	56	44.4%	127	43.7%
	Nestrādā	5	4.8%	19	18.4%	12	12.1%	17	18.0%	5	4.8%	44	42.0%	102	34.9%
Kāda ir Jūsu pamatnodarbošanās?	Vadītājs	5	12.9%	5	13.9%	6	16.6%	7	19.5%	1	3.0%	14	34.2%	38	12.8%
	Ierēdnis, darbinieks valsts vai pašvaldības iestādē	4	8.8%	4	8.4%	5	11.3%	17	40.1%	1	2.5%	13	28.9%	44	14.3%
	Ierindas darbinieks privātā sektorā (neestrādā fizisku darbu)	4	6.7%	5	9.8%	13	26.7%	6	10.3%	3	6.3%	20	40.3%	51	17.4%
	Strādnieks	2	4.4%	10	17.8%	11	21.2%	3	5.3%	4	7.1%	23	44.1%	53	18.2%
	Zemnieks											1	100.0%	1	.4%
	Individuālais darbs	1	13.8%	1	18.2%							4	68.0%	6	2.1%
	Pensionārs	3	5.2%	13	22.6%	6	10.4%	5	8.3%	2	2.8%	30	50.8%	59	18.7%
	Skolnieks, students			1	6.5%	2	11.9%	8	47.7%	2	11.0%	4	23.0%	17	7.0%
	Mājsaimniece	1	6.4%	3	18.6%	3	19.8%	2	11.3%	1	6.3%	6	37.5%	16	6.0%
	Bezdarbnieks	1	9.6%	2	19.1%	1	8.2%	2	22.6%			4	40.5%	10	3.2%
Ienākumi	Zemi (līdz Ls99)	8	7.5%	17	16.0%	14	13.5%	20	19.9%	4	3.8%	41	39.3%	104	34.2%
	Vidēji (Ls100 - Ls179)	5	4.0%	16	13.9%	21	19.6%	22	19.8%	3	2.4%	46	40.3%	113	38.8%
	Augsti (Ls180 un vairāk)	7	14.7%	9	19.1%	5	10.2%	7	14.7%	3	7.3%	17	34.0%	48	16.2%
	Grūti pateikt	1	2.8%	2	7.0%	7	23.9%	1	3.5%	4	12.5%	15	50.3%	30	10.8%

Mērķa grupa: respondenti, kuri uzskata, ka minētais projekts tiek finansēts no Eiropas Savienības līdzekļiem, n=295
Procenti svērti, skaits nesvērts

8. Vai Jūs varat nosaukt vēl kādus Latvijā īstenotus projektus, kurus līdzfinansē Eiropas Savienības Kohēzijas fonds? Ja jā, tad kādus?

	Skaitis	Kol. %
Nosaukta konkrēta atbilde	16	34.6%
Nezin/ grūti pateikt	34	65.4%
Kopā	50	100.0%

Mērķa grupa: respondenti, kuri uzskata, ka minētais projekts tiek līdzfinansēts no Eiropas Savienības Kohēzijas fonda līdzekļiem, n=50

Procenti svērti, skaits nesvērts

8.a Vai Jūs varat nosaukt vēl kādus Latvijā īstenotus projektus, kurus līdzfinansē Eiropas Savienības Kohēzijas fonds? Ja jā, tad kādus? (citas atbildes)

Minēts 8 reizes

VIA Baltica

Minēts 3 reizes

ERAF

Projekti saistībā ar ūdens un kanalizācijas tīklu atjaunošanu (Liepājas un Ventspils, Vecāķos u.c.)

Minēts 2 reizes

SAPARD

Zemgales reģiona sadzīves atkritumu apsaimniekošana

Minēts 1 reizi

Transports/ satiksme

Vides sektorā

Lielo pilsētu ūdens

Lielo pilsētu kanalizācija

Bīstamo atkritumu apsaimniekošana

Rekonstrukcija Liepājas ostā

Skrejceļa pagarināšana lidostā Rīga

Pētījums/ projekts: Jelgavas iedzīvotāju aptauja

9. Cik daudz naudas, Jūsaprāt, ir plānots iztērēt šī projekta īstenošanai?

		Cik daudz naudas, Jūsaprāt, ir plānots iztērēt šī projekta īstenošanai?											Kopā		
		Līdz 3 miljoniem Euro		No 3 miljona līdz 7 miljoniem Euro		No 7 miljona līdz 12 miljoniem Euro		No 12 miljona līdz 17 miljoniem Euro		Vairāk par 17 miljoniem Euro		Grūti pateikt/ NA		Skaitis	Kol. %
		Skaitis	Rindu %	Skaitis	Rindu %	Skaitis	Rindu %	Skaitis	Rindu %	Skaitis	Rindu %	Skaitis	Rindu %		
Visi respondenti		19	4.7%	67	16.4%	83	20.4%	49	11.9%	36	8.7%	156	37.9%	410	100.0%
Dzimums	Vīrietis	9	5.0%	33	17.9%	39	21.1%	26	13.7%	12	6.3%	66	36.0%	185	45.6%
	Sieviete	10	4.5%	34	15.2%	44	19.9%	23	10.3%	24	10.7%	90	39.4%	225	54.4%
Vecums	18 - 24	3	6.5%	5	10.6%	11	24.1%	7	15.1%	5	11.0%	15	32.7%	46	13.4%
	25 - 34	3	4.4%	13	18.8%	16	23.7%	10	14.6%	6	8.3%	20	30.2%	68	20.0%
	35 - 44	4	5.5%	16	21.4%	18	23.6%	7	8.7%	9	11.9%	21	28.9%	75	17.5%
	45 - 54	3	3.7%	16	19.4%	14	16.6%	6	7.2%	8	9.4%	37	43.7%	84	19.2%
	55 un vairāk	6	4.3%	17	12.6%	24	17.3%	19	13.4%	8	5.6%	63	46.8%	137	29.9%
Cik cilvēku dzīvo Jūsu mājsaimniecībā, ieskaitot Jūs?	1			4	8.8%	11	25.4%	5	10.6%	2	5.3%	22	49.9%	44	10.1%
	2	4	3.7%	14	13.7%	22	22.5%	14	13.9%	8	7.4%	40	38.8%	102	24.0%
	3	5	4.9%	20	19.3%	22	22.4%	11	11.1%	11	11.6%	31	30.6%	100	25.2%
	4	6	7.0%	16	17.7%	18	19.2%	10	10.5%	10	9.5%	34	36.2%	94	22.9%
	5 vai vairāk	4	5.7%	13	18.7%	10	13.6%	9	12.6%	5	7.3%	29	42.1%	70	17.7%
Izglītība	Pamatizglītība	2	2.7%	12	17.0%	15	21.8%	7	10.0%	3	4.7%	28	43.9%	67	16.3%
	Vidējā, vidēji speciālā	14	5.9%	39	16.1%	43	18.0%	25	10.5%	22	8.9%	101	40.5%	244	60.1%
	Augstākā	3	3.2%	16	16.7%	25	25.7%	17	16.5%	11	11.0%	27	27.0%	99	23.7%
Tautība	Latvietis (-te)	10	4.0%	41	16.2%	53	20.7%	38	14.8%	27	10.7%	88	33.7%	257	58.9%
	Cits (-ta)	9	5.8%	26	16.7%	30	20.1%	11	7.7%	9	5.9%	68	43.9%	153	41.1%
Vai Jums ir LR pilsonība?	Jā	14	4.0%	57	16.5%	75	21.8%	46	13.1%	33	9.5%	124	35.2%	349	83.8%
	Nav	5	8.5%	10	16.2%	8	13.5%	3	5.2%	3	4.7%	32	51.9%	61	16.2%
Nodarbinātības sektors	Valsts sektors	3	3.3%	17	20.3%	22	27.0%	10	11.0%	12	14.1%	20	24.2%	84	20.0%
	Privātais sektors	10	5.8%	32	18.4%	38	21.9%	18	10.0%	17	9.2%	61	34.7%	176	43.7%
	Nestrādā	6	4.2%	18	11.9%	23	15.1%	21	14.6%	7	5.1%	75	49.2%	150	36.2%
Kāda ir Jūsu pamatnodarbošanās?	Vadītājs	3	5.8%	5	9.6%	18	36.2%	5	9.3%	4	8.4%	16	30.7%	51	12.3%
	Ierēdnis, darbinieks valsts vai pašvaldības iestādē	3	5.2%	10	18.7%	15	29.6%	7	12.1%	8	13.9%	11	20.5%	54	12.8%
	Ierindas darbinieks privātā sektorā (nestrādā fizisku darbu)	3	4.6%	16	24.6%	16	24.4%	9	12.8%	9	12.7%	14	20.9%	67	16.6%
	Strādnieks	4	5.3%	17	21.2%	11	13.5%	7	8.7%	6	7.0%	35	44.3%	80	20.0%
	Zemnieks									1	100.0%			1	.3%
	Individuālais darbs			1	11.6%					1	15.4%	5	73.0%	7	1.8%
	Pensionārs	2	2.2%	11	12.3%	15	15.6%	10	10.5%	2	2.2%	54	57.0%	94	21.3%
	Skolnieks, students	1	5.5%			3	14.8%	5	25.0%	4	19.6%	7	35.2%	20	5.9%
	Mājsaimniece	2	9.0%	4	18.0%	2	7.9%	5	23.6%			9	41.5%	22	5.9%
	Bezdarbnieks	1	6.0%	3	19.6%	3	25.4%	1	6.0%	1	6.8%	5	36.3%	14	3.1%
	Ienākumi	Zemi (līdz Ls99)	6	4.3%	25	17.0%	31	21.1%	18	12.0%	7	4.6%	60	41.0%	147
Vidēji (Ls100 - Ls179)		10	6.4%	22	15.2%	30	20.7%	22	15.1%	20	13.0%	45	29.5%	149	36.4%
Augsti (Ls180 un vairāk)				13	19.9%	20	31.4%	6	8.3%	5	7.9%	21	32.4%	65	16.0%
Grūti pateikt		3	6.7%	7	14.0%	2	4.1%	3	6.4%	4	8.6%	30	60.1%	49	12.8%

Mērķa grupa: respondenti, kuri ir dzirdējuši par ūdens un kanalizācijas tīklu atjaunošanas un paplašināšanas projektu Jelgavā, kurš tiek īstenots kopš 2004.gada, n=410
Procenti svērti, skaits nesvērts

Pētījums/ projekts: Jelgavas iedzīvotāju aptauja

10. Cik daudz naudas šajā projektā, Jūsprāt, iegulda Eiropas Savienība?

		Cik daudz naudas šajā projektā, Jūsprāt, iegulda Eiropas Savienība?												Kopā	
		Nemaz neiegulda		Mazāk par pusi		Pusi		Vairāk par pusi		Visu sedz Eiropas Savienība		Grūti pateikt/ NA		Skaitis	Kol. %
		Skaitis	Rindu %	Skaitis	Rindu %	Skaitis	Rindu %	Skaitis	Rindu %	Skaitis	Rindu %	Skaitis	Rindu %		
Visi respondenti		3	.8%	27	6.5%	66	16.2%	181	44.8%	39	9.3%	94	22.5%	410	100.0%
Dzimums	Vīrietis	1	.6%	12	6.4%	25	13.7%	90	48.9%	12	6.2%	45	24.3%	185	45.6%
	Sieviete	2	.9%	15	6.5%	41	18.3%	91	41.2%	27	11.9%	49	21.0%	225	54.4%
Vecums	18 - 24			2	4.1%	10	22.4%	25	54.6%	4	8.2%	5	10.6%	46	13.4%
	25 - 34	1	1.4%	4	6.0%	10	14.1%	32	47.8%	6	8.6%	15	22.0%	68	20.0%
	35 - 44	1	1.5%	3	4.2%	15	19.7%	36	47.7%	5	6.5%	15	20.5%	75	17.5%
	45 - 54			5	5.7%	9	11.1%	35	41.5%	13	15.5%	22	26.2%	84	19.2%
	55 un vairāk	1	.7%	13	9.6%	22	16.0%	53	38.7%	11	8.0%	37	27.0%	137	29.9%
Cik cilvēku dzīvo Jūsu mājsaimniecībā, ieskaitot Jūs?	1			4	9.1%	6	13.4%	13	30.8%	6	13.5%	15	33.2%	44	10.1%
	2	1	1.2%	12	11.7%	20	19.2%	42	41.9%	9	8.4%	18	17.6%	102	24.0%
	3	1	1.0%	4	4.1%	15	15.0%	51	51.2%	12	12.2%	17	16.5%	100	25.2%
	4	1	1.0%	7	7.5%	15	16.7%	44	47.0%	5	4.9%	22	23.0%	94	22.9%
	5 vai vairāk					10	14.6%	31	44.6%	7	9.9%	22	30.9%	70	17.7%
Izglītība	Pamatizglītība			4	5.2%	13	19.3%	23	34.4%	9	12.8%	18	28.4%	67	16.3%
	Vidējā, vidēji speciālā	2	.8%	14	5.8%	36	15.0%	105	44.0%	26	10.4%	61	24.1%	244	60.1%
	Augstākā	1	1.2%	9	9.1%	17	17.2%	53	53.7%	4	4.3%	15	14.6%	99	23.7%
Tautība	Latvietis (-te)	2	.8%	16	6.1%	45	17.8%	111	43.2%	27	10.6%	56	21.5%	257	58.9%
	Cits (-ta)	1	.6%	11	7.0%	21	13.9%	70	47.0%	12	7.5%	38	24.0%	153	41.1%
Vai Jums ir LR pilsonība?	Jā	2	.6%	22	6.3%	59	17.0%	159	46.3%	32	9.0%	75	20.9%	349	83.8%
	Nav	1	1.6%	5	7.5%	7	12.1%	22	37.0%	7	11.0%	19	30.9%	61	16.2%
Nodarbinātības sektors	Valsts sektors	2	2.7%	9	11.6%	12	13.6%	47	54.8%	4	4.6%	10	12.7%	84	20.0%
	Privātais sektors	1	.5%	5	2.8%	27	15.8%	81	46.7%	23	12.5%	39	21.8%	176	43.7%
	Nestrādā			13	8.1%	27	18.1%	53	36.9%	12	8.1%	45	28.8%	150	36.2%
Kāda ir Jūsu pamatnodarbošanās?	Vadītājs	1	2.3%	1	1.7%	8	14.7%	25	49.8%	2	4.5%	14	27.0%	51	12.3%
	Ierēdnis, darbinieks valsts vai pašvaldības iestādē			7	13.9%	5	9.1%	35	64.1%	3	5.3%	4	7.6%	54	12.8%
	Ierindas darbinieks privātā sektorā (nestrādā fizisku darbu)			1	1.5%	12	18.6%	36	54.8%	9	12.1%	9	13.0%	67	16.6%
	Strādnieks	2	2.4%	4	5.4%	13	16.4%	30	36.9%	10	11.6%	21	27.2%	80	20.0%
	Zemnieks									1	100.0%			1	.3%
	Individuālais darbs			1	11.6%	1	15.4%	2	33.3%	2	29.2%	1	10.4%	7	1.8%
	Pensionārs			9	9.5%	18	18.9%	30	33.1%	7	7.5%	30	31.0%	94	21.3%
	Skolnieks, students			1	4.7%	3	16.5%	10	50.8%	3	14.0%	3	14.0%	20	5.9%
	Mājsaimniece			1	3.2%	4	18.4%	8	36.8%	1	5.6%	8	35.9%	22	5.9%
	Bezdarbnieks			2	13.8%	2	14.9%	5	37.0%	1	6.0%	4	28.3%	14	3.1%
	Ienākumi	Zemi (līdz Ls99)			8	5.2%	29	19.8%	63	43.1%	12	7.7%	35	24.1%	147
Vidēji (Ls100 - Ls179)		1	.6%	10	6.6%	21	14.2%	75	52.0%	10	6.4%	32	20.2%	149	36.4%
Augsti (Ls180 un vairāk)		2	3.4%	8	12.4%	10	14.9%	30	46.6%	7	10.6%	8	12.2%	65	16.0%
Grūti pateikt				1	2.2%	6	13.6%	13	26.3%	10	20.3%	19	37.7%	49	12.8%

Mērķa grupa: respondenti, kuri ir dzirdējuši par ūdens un kanalizācijas tīklu atjaunošanas un paplašināšanas projektu Jelgavā, kurš tiek īstenots kopš 2004.gada, n=410
Procenti svērti, skaits nesvērts

11. Vai šī projekta ieviešanas gaita Jums/ Jūsu ģimenei rada kādus traucējumus, grūtības vai neērtības?

		Vai šī projekta ieviešanas gaita Jums/ Jūsu ģimenei rada kādus traucējumus, grūtības vai neērtības?						Kopā	
		Rada		Nerada		Grūti pateikt/ NA		Skaitis	Kol. %
		Skaitis	Rindu %	Skaitis	Rindu %	Skaitis	Rindu %		
Visi respondenti		131	31.6%	238	58.3%	41	10.1%	410	100.0%
Dzimums	Vīrietis	51	27.3%	114	61.7%	20	11.0%	185	45.6%
	Sieviete	80	35.2%	124	55.5%	21	9.3%	225	54.4%
Vecums	18 - 24	8	16.8%	34	73.9%	4	9.3%	46	13.4%
	25 - 34	23	33.7%	42	61.9%	3	4.4%	68	20.0%
	35 - 44	24	32.0%	37	48.7%	14	19.3%	75	17.5%
	45 - 54	30	35.4%	44	52.0%	10	12.6%	84	19.2%
	55 un vairāk	46	34.2%	81	58.6%	10	7.3%	137	29.9%
Cik cilvēku dzīvo Jūsu mājsaimniecībā, ieskaitot Jūs?	1	18	40.8%	23	52.7%	3	6.5%	44	10.1%
	2	29	27.7%	63	61.8%	10	10.5%	102	24.0%
	3	32	30.9%	61	62.2%	7	6.9%	100	25.2%
	4	33	36.6%	51	53.0%	10	10.4%	94	22.9%
	5 vai vairāk	19	26.1%	40	58.2%	11	15.7%	70	17.7%
Izglītība	Pamatzglītība	16	22.5%	44	67.3%	7	10.2%	67	16.3%
	Vidējā, vidēji speciālā	77	31.4%	138	56.6%	29	12.0%	244	60.1%
	Augstākā	38	38.4%	56	56.5%	5	5.1%	99	23.7%
Tautība	Latvietis (-te)	85	33.1%	153	59.6%	19	7.2%	257	58.9%
	Cits (-ta)	46	29.4%	85	56.4%	22	14.2%	153	41.1%
Vai Jums ir LR pilsonība?	Jā	116	33.1%	198	56.7%	35	10.1%	349	83.8%
	Nē	15	23.9%	40	66.3%	6	9.8%	61	16.2%
Nodarbinātības sektors	Valsts sektors	22	25.8%	52	61.4%	10	12.7%	84	20.0%
	Privātais sektors	56	32.0%	100	57.0%	20	11.0%	176	43.7%
	Nestrādā	53	34.3%	86	58.1%	11	7.6%	150	36.2%
Kāda ir Jūsu pamatnodarbošanās?	Vadītājs	23	45.2%	23	45.1%	5	9.7%	51	12.3%
	Ierēdnis, darbinieks valsts vai pašvaldības iestādē	12	22.6%	34	62.0%	8	15.5%	54	12.8%
	Ierindas darbinieks privātā sektorā (nestrādā fizisku darbu)	23	35.3%	34	51.0%	10	13.7%	67	16.6%
	Strādnieks	18	21.8%	55	68.6%	7	9.5%	80	20.0%
	Zemnieks			1	100.0%			1	.3%
	Individuālais darbs	2	28.4%	5	71.6%			7	1.8%
	Pensionārs	37	39.5%	51	54.4%	6	6.2%	94	21.3%
	Skolnieks, students	2	10.2%	15	74.2%	3	15.7%	20	5.9%
	Mājsaimniece	9	40.2%	12	55.4%	1	4.4%	22	5.9%
	Bezdarbnieks	5	33.5%	8	58.6%	1	7.9%	14	3.1%
Ienākumi	Zemi (līdz Ls99)	43	29.1%	82	55.8%	22	15.1%	147	34.8%
	Vidēji (Ls100 - Ls179)	46	31.0%	92	61.6%	11	7.4%	149	36.4%
	Augsti (Ls180 un vairāk)	27	40.7%	34	52.8%	4	6.5%	65	16.0%
	Grūti pateikt	15	28.9%	30	62.5%	4	8.6%	49	12.8%

Mērķa grupa: respondenti, kuri ir dzirdējuši par ūdens un kanalizācijas tīklu atjaunošanas un paplašināšanas projektu Jelgavā, kurš tiek īstenots kopš 2004.gada, n=410
Procenti svērti, skaits nesvērts

Pētījums/ projekts: Jelgavas iedzīvotāju aptauja

12. Kāds Jums ir radies iespaids par šī projekta ieviešanas gaitu? Vai, Jūsaprāt, šis projekts tiek ieviests...

		Kāds Jums ir radies iespaids par šī projekta ieviešanas gaitu? Vai, Jūsaprāt, šis projekts tiek ieviests...										Kopā	
		Ļoti pārdomāti un labi organizēti		Drīzāk pārdomāti un labi organizēti		Drīzāk nepārdomāti un ne pārāk labi organizēti		Ļoti nepārdomāti un slikti organizēti		Grūti pateikt/ NA		Skaitis	Kol. %
		Skaitis	Rindu %	Skaitis	Rindu %	Skaitis	Rindu %	Skaitis	Rindu %	Skaitis	Rindu %		
Visi respondenti		26	6.4%	97	23.9%	125	30.5%	53	12.4%	109	26.8%	410	100.0%
Dzimums	Vīrietis	10	5.3%	41	22.0%	67	36.1%	17	8.9%	50	27.8%	185	45.6%
	Sieviete	16	7.4%	56	25.5%	58	25.8%	36	15.3%	59	26.0%	225	54.4%
Vecums	18 - 24	2	4.5%	13	27.8%	11	24.1%	1	2.4%	19	41.2%	46	13.4%
	25 - 34	5	7.7%	18	25.9%	24	35.0%	6	9.1%	15	22.3%	68	20.0%
	35 - 44	6	7.7%	17	22.4%	27	35.9%	11	15.1%	14	18.9%	75	17.5%
	45 - 54	2	2.6%	20	23.4%	23	27.3%	17	19.7%	22	27.0%	84	19.2%
	55 un vairāk	11	8.2%	29	22.0%	40	29.2%	18	12.7%	39	28.0%	137	29.9%
Cik cilvēku dzīvo Jūsu mājāsaimniecībā, ieskaitot Jūs?	1	4	9.1%	13	29.4%	9	20.4%	7	15.6%	11	25.5%	44	10.1%
	2	8	8.4%	25	25.2%	27	25.0%	16	15.0%	26	26.3%	102	24.0%
	3	5	5.1%	26	26.8%	31	30.7%	8	7.6%	30	29.8%	100	25.2%
	4	5	5.4%	24	25.4%	33	35.7%	10	10.1%	22	23.3%	94	22.9%
	5 vai vairāk	4	5.4%	9	12.9%	25	36.5%	12	16.6%	20	28.6%	70	17.7%
Izglītība	Pamatizglītība	8	11.0%	19	28.1%	11	16.5%	6	8.1%	23	36.3%	67	16.3%
	Vidējā, vidēji speciālā	13	5.4%	55	22.7%	82	33.8%	36	14.1%	58	24.0%	244	60.1%
	Augstākā	5	5.9%	23	23.9%	32	31.6%	11	10.9%	28	27.6%	99	23.7%
Tautība	Latvietis (-te)	14	5.3%	67	26.7%	77	30.3%	34	12.3%	65	25.4%	257	58.9%
	Cits (-ta)	12	8.1%	30	19.8%	48	30.7%	19	12.4%	44	28.9%	153	41.1%
Vai Jums ir LR pilsonība?	Jā	22	6.4%	81	23.3%	109	31.5%	43	11.6%	94	27.2%	349	83.8%
	Nav	4	6.5%	16	27.0%	16	25.1%	10	16.4%	15	25.0%	61	16.2%
Nodarbinātības sektors	Valsts sektors	5	5.9%	19	23.2%	21	23.9%	13	15.0%	26	32.1%	84	20.0%
	Privātais sektors	10	5.9%	44	24.9%	61	34.9%	24	13.2%	37	21.0%	176	43.7%
	Nestrādā	11	7.4%	34	23.0%	43	28.7%	16	9.9%	46	31.0%	150	36.2%
Kāda ir Jūsu pamatnodarbošanās?	Vadītājs	1	2.7%	8	16.7%	21	41.3%	13	23.9%	8	15.4%	51	12.3%
	Ierēdnis, darbinieks valsts vai pašvaldības iestādē	4	7.2%	10	18.6%	14	25.4%	5	9.6%	21	39.2%	54	12.8%
	Ierindas darbinieks privātā sektorā (nestrādā fizisku darbu)	4	5.3%	17	26.5%	27	40.1%	6	9.2%	13	18.9%	67	16.6%
	Strādnieks	6	8.2%	25	29.8%	16	20.2%	13	15.5%	20	26.4%	80	20.0%
	Zemnieks			1	100.0%							1	.3%
	Individuālais darbs			2	27.0%	4	57.6%			1	15.4%	7	1.8%
	Pensionārs	7	7.6%	22	24.0%	26	27.6%	13	13.2%	26	27.6%	94	21.3%
	Skolnieks, students			7	34.4%	4	21.2%	1	5.5%	8	38.9%	20	5.9%
	Mājsaimniece	2	10.3%	2	9.0%	7	33.1%	2	7.5%	9	40.1%	22	5.9%
	Bezdarbnieks	2	13.9%	3	21.4%	6	42.8%			3	21.9%	14	3.1%
Ienākumi	Zemi (līdz Ls99)	11	7.4%	37	25.2%	39	26.9%	17	11.2%	43	29.3%	147	34.8%
	Vidēji (Ls100 - Ls179)	10	6.9%	25	17.0%	49	32.8%	19	12.2%	46	31.1%	149	36.4%
	Augsti (Ls180 un vairāk)	3	4.6%	23	36.1%	19	28.6%	10	14.5%	10	16.3%	65	16.0%
	Grūti pateikt	2	4.7%	12	24.7%	18	36.2%	7	13.4%	10	20.9%	49	12.8%

Mērķa grupa: respondenti, kuri ir dzirdējuši par ūdens un kanalizācijas tīklu atjaunošanas un paplašināšanas projektu Jelgavā, kurš tiek īstenots kopš 2004.gada, n=410
Procenti svērti, skaits nesvērts

Pētījums/ projekts: Jelgavas iedzīvotāju aptauja

13. Kā Jūs novērtētu, vai Jūs/ Jūsu ģimene šī projekta īstenošanas rezultātā būs ieguvēji vai zaudētāji? Vai Jūs/ Jūsu ģimene, Jūsaprāt, būsiet...

		Kā Jūs novērtētu, vai Jūs/ Jūsu ģimene šī projekta īstenošanas rezultātā būs ieguvēji vai zaudētāji? Vai Jūs/ Jūsu ģimene, Jūsaprāt, būsiet...											Kopā		
		Ieguvēji		Drīzāk ieguvēji		Ne ieguvēji, ne zaudētāji - nekas nemainīsies		Drīzāk zaudētāji		Zaudētāji		Grūti pateikt/ NA		Skaitis	Kol. %
		Skaitis	Rindu %	Skaitis	Rindu %	Skaitis	Rindu %	Skaitis	Rindu %	Skaitis	Rindu %	Skaitis	Rindu %		
Visi respondenti		92	22.0%	112	27.2%	67	16.9%	33	7.7%	13	2.9%	93	23.3%	410	100.0%
Dzimums	Vīrietis	40	20.6%	47	24.9%	31	17.7%	13	6.7%	5	2.5%	49	27.8%	185	45.6%
	Sieviete	52	23.1%	65	29.2%	36	16.3%	20	8.5%	8	3.2%	44	19.6%	225	54.4%
Vecums	18 - 24	6	12.4%	12	24.7%	12	27.6%	1	2.1%			15	33.3%	46	13.4%
	25 - 34	17	24.6%	20	29.2%	11	16.0%	3	4.7%			17	25.5%	68	20.0%
	35 - 44	21	27.4%	19	25.1%	10	13.4%	7	9.4%	2	2.5%	16	22.2%	75	17.5%
	45 - 54	14	16.6%	25	30.3%	17	19.9%	8	9.4%	4	5.0%	16	18.8%	84	19.2%
	55 un vairāk	34	24.8%	36	26.4%	17	13.0%	14	10.1%	7	4.9%	29	20.9%	137	29.9%
Cik cilvēku dzīvo Jūsu mājāsaimniecībā, ieskaitot Jūs?	1	15	32.6%	10	22.7%	6	15.6%	5	10.6%	2	4.3%	6	14.1%	44	10.1%
	2	22	21.3%	34	33.3%	15	14.7%	10	9.9%	5	4.6%	16	16.3%	102	24.0%
	3	21	21.4%	34	33.9%	15	15.8%	5	4.6%	4	3.5%	21	20.8%	100	25.2%
	4	19	19.9%	22	23.2%	16	17.3%	8	7.6%	2	1.9%	27	30.1%	94	22.9%
	5 vai vairāk	15	20.2%	12	17.4%	15	22.0%	5	7.5%			23	33.0%	70	17.7%
Izglītība	Pamatizglītība	22	31.4%	13	19.6%	11	17.7%	5	6.9%	1	1.2%	15	23.2%	67	16.3%
	Vidējā, vidēji speciālā	45	18.2%	65	26.6%	43	17.9%	21	8.2%	9	3.3%	61	25.8%	244	60.1%
	Augstākā	25	25.0%	34	34.1%	13	13.9%	7	7.0%	3	2.8%	17	17.2%	99	23.7%
Tautība	Latvietis (-te)	64	24.9%	73	28.9%	37	14.6%	21	7.8%	7	2.4%	55	21.4%	257	58.9%
	Cits (-ta)	28	17.7%	39	24.9%	30	20.3%	12	7.6%	6	3.5%	38	26.1%	153	41.1%
Vai Jums ir LR pilsonība?	Ir	82	23.1%	98	28.2%	53	15.5%	28	7.7%	11	2.8%	77	22.6%	349	83.8%
	Nav	10	16.0%	14	22.3%	14	24.1%	5	7.4%	2	2.9%	16	27.2%	61	16.2%
Nodarbinātības sektors	Valsts sektors	18	20.6%	27	31.7%	9	10.9%	9	10.6%	3	3.3%	18	22.9%	84	20.0%
	Privātais sektors	42	23.5%	47	27.2%	28	15.9%	12	6.7%	5	2.6%	42	24.1%	176	43.7%
	Nestrādā	32	20.8%	38	24.9%	30	21.5%	12	7.3%	5	2.9%	33	22.6%	150	36.2%
Kāda ir Jūsu pamatnodarbošanās?	Vadītājs	14	27.5%	10	19.6%	9	18.4%	4	7.0%	1	1.8%	13	25.8%	51	12.3%
	Ierēdnis, darbinieks valsts vai pašvaldības iestādē	11	19.4%	18	32.0%	6	11.3%	5	9.9%	2	3.4%	12	24.0%	54	12.8%
	Ierindas darbinieks privātā sektorā (nestrādā fizisku darbu)	12	17.4%	20	32.7%	11	15.8%	6	8.6%	4	5.8%	14	19.7%	67	16.6%
	Strādnieks	20	24.6%	22	26.4%	11	14.1%	6	7.4%	1	.9%	20	26.4%	80	20.0%
	Zemnieks			1	100.0%									1	.3%
	Individuālais darbs	3	41.1%	3	40.9%							1	18.0%	7	1.8%
	Pensionārs	20	21.1%	27	28.7%	15	16.4%	8	8.1%	4	4.0%	20	21.6%	94	21.3%
	Skolnieks, students	4	18.7%	4	18.7%	4	22.0%					8	40.6%	20	5.9%
	Mājsaimniece	3	15.0%	5	23.2%	8	37.0%	3	12.2%	1	3.2%	2	9.4%	22	5.9%
	Bezdarbnieks	5	33.5%	2	13.6%	3	26.3%	1	6.0%			3	20.6%	14	3.1%
Ienākumi	Zemi (līdz Ls99)	28	18.5%	31	21.1%	30	21.0%	14	9.4%	3	2.0%	41	28.0%	147	34.8%
	Vidēji (Ls100 - Ls179)	34	22.6%	40	26.4%	22	15.2%	13	8.1%	7	4.2%	33	23.4%	149	36.4%
	Augsti (Ls180 un vairāk)	20	29.2%	28	43.0%	5	8.7%	6	9.1%	2	2.6%	4	7.4%	65	16.0%
	Grūti pateikt	10	20.4%	13	26.5%	10	21.0%			1	1.7%	15	30.3%	49	12.8%

Mērķa grupa: respondenti, kuri ir dzirdējuši par ūdens un kanalizācijas tīklu atjaunošanas un paplašināšanas projektu Jelgavā, kurš tiek īstenots kopš 2004.gada, n=410
Procenti svērti, skaitis nesvērts

Pētījums/ projekts: Jelgavas iedzīvotāju aptauja

14. Kā Jūs novērtētu, vai Jelgavas iedzīvotāji kopumā šī projekta īstenošanas rezultātā būs ieguvēji vai zaudētāji? Vai viņi, Jūsuprāt, būs...

		Kā Jūs novērtētu, vai Jelgavas iedzīvotāji kopumā šī projekta īstenošanas rezultātā būs ieguvēji vai zaudētāji? Vai viņi, Jūsuprāt, būs...											Kopā		
		Ieguvēji		Drīzāk ieguvēji		Ne ieguvēji, ne zaudētāji - nekas nemainīsies		Drīzāk zaudētāji		Zaudētāji		Grūti pateikt/ NA		Skaitis	Kol. %
		Skaitis	Rindu %	Skaitis	Rindu %	Skaitis	Rindu %	Skaitis	Rindu %	Skaitis	Rindu %	Skaitis	Rindu %		
Visi respondenti		115	27.7%	157	38.6%	38	9.4%	24	5.7%	10	2.4%	66	16.2%	410	100.0%
Dzimums	Vīrietis	48	25.0%	74	40.6%	18	9.7%	8	4.3%	4	2.2%	33	18.2%	185	45.6%
	Sieviete	67	30.0%	83	36.9%	20	9.2%	16	6.9%	6	2.5%	33	14.5%	225	54.4%
Vecums	18 - 24	12	24.7%	22	48.1%	6	13.8%	1	2.4%	1	2.0%	4	8.9%	46	13.4%
	25 - 34	19	28.1%	28	40.8%	6	8.6%	3	4.7%			12	17.9%	68	20.0%
	35 - 44	24	31.1%	24	32.3%	8	10.4%	3	4.2%	2	2.7%	14	19.3%	75	17.5%
	45 - 54	22	26.2%	29	34.9%	11	13.1%	7	7.7%	3	3.9%	12	14.2%	84	19.2%
	55 un vairāk	38	27.8%	54	39.1%	7	5.0%	10	7.6%	4	2.9%	24	17.8%	137	29.9%
Cik cilvēku dzīvo Jūsu mājāsaimniecībā, ieskaitot Jūs?	1	13	28.0%	16	37.4%	3	7.1%	4	9.5%	2	4.3%	6	13.7%	44	10.1%
	2	31	30.5%	36	34.5%	11	10.8%	6	6.0%	3	2.9%	15	15.3%	102	24.0%
	3	26	26.4%	46	46.5%	8	8.3%	5	5.0%	3	3.0%	12	10.9%	100	25.2%
	4	24	25.7%	37	39.6%	9	9.1%	7	6.9%	1	.9%	16	17.7%	94	22.9%
	5 vai vairāk	21	28.2%	22	32.5%	7	10.8%	2	2.7%	1	1.5%	17	24.3%	70	17.7%
Izglītība	Pamatizglītība	24	34.9%	20	30.5%	6	8.9%	1	1.4%			16	24.3%	67	16.3%
	Vidējā, vidēji speciālā	59	24.2%	94	38.9%	27	11.0%	17	6.6%	7	2.9%	40	16.4%	244	60.1%
	Augstākā	32	31.7%	43	43.5%	5	5.6%	6	6.5%	3	2.7%	10	10.1%	99	23.7%
Tautība	Latvietis (-te)	77	30.1%	101	39.7%	24	9.3%	13	4.7%	4	1.5%	38	14.6%	257	58.9%
	Cits (-ta)	38	24.2%	56	37.0%	14	9.5%	11	7.1%	6	3.6%	28	18.5%	153	41.1%
Vai Jums ir LR pilsonība?	Jā	103	29.4%	134	38.9%	30	8.4%	19	5.3%	8	2.2%	55	15.7%	349	83.8%
	Nē	12	19.1%	23	37.2%	8	14.3%	5	7.9%	2	2.9%	11	18.5%	61	16.2%
Nodarbinātības sektors	Valsts sektors	19	21.9%	43	51.1%	8	9.3%	3	3.8%			11	13.9%	84	20.0%
	Privātais sektors	56	31.5%	60	34.6%	17	9.5%	9	5.0%	6	3.4%	28	15.9%	176	43.7%
	Nestrādā	40	26.3%	54	36.6%	13	9.4%	12	7.6%	4	2.4%	27	17.8%	150	36.2%
Kāda ir Jūsu pamatnodarbošanās?	Vadītājs	15	27.6%	15	31.7%	3	5.8%	5	9.5%	2	4.0%	11	21.4%	51	12.3%
	Ierēdnis, darbinieks valsts vai pašvaldības iestādē	11	19.7%	28	50.9%	5	9.5%	2	4.3%			8	15.5%	54	12.8%
	Ierindas darbinieks privātā sektorā (nestrādā fizisku darbu)	21	32.6%	23	34.4%	6	8.6%	3	4.0%	3	4.5%	11	16.0%	67	16.6%
	Strādnieks	25	30.6%	32	39.6%	11	13.2%	2	2.9%	1	1.3%	9	12.4%	80	20.0%
	Zemnieks			1	100.0%									1	.3%
	Individuālais darbs	3	41.1%	4	58.9%									7	1.8%
	Pensionārs	24	25.5%	35	37.1%	3	3.3%	8	8.6%	4	4.0%	20	21.5%	94	21.3%
	Skolnieks, students	6	28.1%	9	45.2%	2	11.0%	1	5.5%			2	10.2%	20	5.9%
	Mājsaimniece	4	19.7%	7	32.2%	7	30.3%	1	3.6%			3	14.2%	22	5.9%
	Bezdarbnieks	6	40.4%	3	25.0%	1	8.0%	2	12.7%			2	13.9%	14	3.1%
Ienākumi	Zemi (līdz Ls99)	29	19.3%	57	38.9%	14	9.9%	10	6.5%	3	2.2%	34	23.1%	147	34.8%
	Vidēji (Ls100 - Ls179)	43	28.3%	60	41.2%	13	8.6%	9	6.0%	7	4.4%	17	11.5%	149	36.4%
	Augsti (Ls180 un vairāk)	25	37.5%	27	42.4%	6	9.4%	4	6.0%			3	4.7%	65	16.0%
	Grūti pateikt	18	36.5%	13	25.9%	5	10.1%	1	2.5%			12	24.9%	49	12.8%

Mērķa grupa: respondenti, kuri ir dzirdējuši par ūdens un kanalizācijas tīklu atjaunošanas un paplašināšanas projektu Jelgavā, kurš tiek īstenots kopš 2004.gada, n=410
Procenti svērti, skaits nesvērts

15. Vai Jūs esat redzējuši/ ievērojuši pilsētā izvietotos informatīvos stendus, kas informē par projektu?

		Vai Jūs esat redzējuši/ ievērojuši pilsētā izvietotos informatīvos stendus, kas informē par projektu?						Kopā	
		Jā		Nē		Grūti pateikt/ NA		Skaitis	Kol. %
		Skaitis	Rindu %	Skaitis	Rindu %	Skaitis	Rindu %		
Visi respondenti		265	44.2%	251	41.9%	84	13.9%	600	100.0%
Dzimums	Vīrietis	127	47.5%	102	38.9%	37	13.6%	266	44.7%
	Sieviete	138	41.4%	149	44.3%	47	14.2%	334	55.3%
Vecums	18 - 24	38	50.9%	31	42.3%	5	6.8%	74	14.6%
	25 - 34	48	50.0%	36	37.4%	12	12.7%	96	19.4%
	35 - 44	62	56.0%	31	29.0%	16	14.9%	109	17.4%
	45 - 54	50	45.6%	46	43.7%	11	10.7%	107	16.7%
	55 un vairāk	67	30.4%	107	50.5%	40	19.1%	214	32.0%
Cik cilvēku dzīvo Jūsu mājsaimniecībā, ieskaitot Jūs?	1	24	36.4%	34	53.8%	6	9.7%	64	10.1%
	2	64	36.7%	78	46.4%	28	16.8%	170	27.4%
	3	65	46.4%	59	42.2%	17	11.4%	141	24.3%
	4	64	50.2%	46	36.0%	18	13.8%	128	21.5%
	5 vai vairāk	48	50.0%	34	34.4%	15	15.6%	97	16.8%
Izglītība	Pamatizglītība	41	35.3%	54	45.0%	23	19.6%	118	19.5%
	Vidējā, vidēji speciālā	164	46.4%	146	41.0%	45	12.5%	355	59.8%
	Augstākā	60	45.9%	51	41.4%	16	12.7%	127	20.7%
Tautība	Latvietis (-te)	171	50.8%	125	37.1%	42	12.1%	338	52.5%
	Cits (-ta)	94	36.8%	126	47.3%	42	15.9%	262	47.5%
Vai Jums ir LR pilsonība?	Jā	225	47.1%	190	39.6%	64	13.2%	479	78.5%
	Nav	40	33.4%	61	50.1%	20	16.5%	121	21.5%
Nodarbinātības sektors	Valsts sektors	52	45.7%	43	40.5%	15	13.9%	110	18.1%
	Privātais sektors	128	52.7%	85	35.5%	30	11.9%	243	41.2%
	Nestrādā	85	34.9%	123	49.0%	39	16.1%	247	40.6%
Kāda ir Jūsu pamatnodarbošanās?	Vadītājs	42	64.4%	21	32.7%	2	3.0%	65	10.7%
	Ierēdnis, darbinieks valsts vai pašvaldības iestādē	33	50.6%	17	27.9%	14	21.6%	64	10.6%
	Ierindas darbinieks privātā sektorā (nestrādā fizisku darbu)	55	58.2%	26	27.6%	14	14.1%	95	16.1%
	Strādnieks	43	35.2%	62	52.5%	15	12.4%	120	20.4%
	Zemnieks	1	100.0%					1	.2%
	Individuālais darbs	6	73.0%	2	27.0%			8	1.4%
	Pensionārs	43	26.7%	83	53.2%	30	20.2%	156	24.1%
	Skolnieks, students	17	50.8%	14	40.5%	3	8.7%	34	6.7%
	Mājsaimniece	16	48.0%	14	42.1%	3	9.9%	33	6.1%
	Bezdarbnieks	9	37.5%	12	49.2%	3	13.3%	24	3.8%
Ienākumi	Zemi (Iīdz Ls99)	86	36.1%	105	42.0%	52	21.9%	243	39.6%
	Vidēji (Ls100 - Ls179)	96	47.3%	82	40.4%	25	12.3%	203	33.8%
	Augsti (Ls180 un vairāk)	47	53.1%	31	40.1%	6	6.7%	84	14.3%
	Grūti pateikt	36	51.1%	33	47.4%	1	1.5%	70	12.4%

Mērķa grupa: visi respondenti, n=600
Procenti svērti, skaits nesvērts

16. Vai Jūs velētos saņemt vairāk informāciju par šo projektu un tā ieviešanas gaitu?

		Vai Jūs velētos saņemt vairāk informāciju par šo projektu un tā ieviešanas gaitu?						Kopā	
		Jā		Nē		Grūti pateikt/ NA		Skaitis	Kol. %
		Skaitis	Rindu %	Skaitis	Rindu %	Skaitis	Rindu %		
Visi respondenti		410	68.3%	153	25.5%	37	6.2%	600	100.0%
Dzimums	Vīrietis	182	68.3%	69	26.0%	15	5.7%	266	44.7%
	Sieviete	228	68.2%	84	25.1%	22	6.7%	334	55.3%
Vecums	18 - 24	51	69.6%	21	27.8%	2	2.5%	74	14.6%
	25 - 34	67	69.5%	22	22.7%	7	7.8%	96	19.4%
	35 - 44	74	68.0%	31	28.3%	4	3.7%	109	17.4%
	45 - 54	71	66.6%	28	26.0%	8	7.5%	107	16.7%
	55 un vairāk	147	68.0%	51	24.4%	16	7.6%	214	32.0%
Cik cilvēku dzīvo Jūsu mājsaimniecībā, ieskaitot Jūs?	1	38	58.6%	21	33.7%	5	7.7%	64	10.1%
	2	117	68.7%	43	25.4%	10	6.0%	170	27.4%
	3	103	72.2%	30	21.3%	8	6.4%	141	24.3%
	4	79	62.0%	39	30.5%	10	7.5%	128	21.5%
	5 vai vairāk	73	75.7%	20	20.5%	4	3.8%	97	16.8%
Izglītība	Pamatizglītība	71	60.1%	37	31.9%	10	8.0%	118	19.5%
	Vidējā, vidēji speciālā	245	68.7%	85	24.1%	25	7.1%	355	59.8%
	Augstākā	94	74.6%	31	23.5%	2	1.9%	127	20.7%
Tautība	Latvietis (-te)	233	68.7%	88	26.4%	17	4.9%	338	52.5%
	Cits (-ta)	177	67.8%	65	24.6%	20	7.6%	262	47.5%
Vai Jums ir LR pilsonība?	Jā	331	69.2%	123	25.8%	25	5.1%	479	78.5%
	Nav	79	65.0%	30	24.7%	12	10.3%	121	21.5%
Nodarbinātības sektors	Valsts sektors	76	69.5%	32	28.5%	2	2.0%	110	18.1%
	Privātais sektors	169	69.3%	53	21.8%	21	8.9%	243	41.2%
	Nestrādā	165	66.7%	68	27.9%	14	5.4%	247	40.6%
Kāda ir Jūsu pamatnodarbošanās?	Vadītājs	48	74.2%	16	23.7%	1	2.1%	65	10.7%
	Ierēdnis, darbinieks valsts vai pašvaldības iestādē	43	67.2%	19	29.5%	2	3.3%	64	10.6%
	Ierindas darbinieks privātā sektorā (nestrādā fizisku darbu)	70	72.9%	20	21.7%	5	5.4%	95	16.1%
	Strādnieks	78	65.5%	27	22.0%	15	12.6%	120	20.4%
	Zemnieks			1	100.0%			1	.2%
	Individuālais darbs	6	74.1%	2	25.9%			8	1.4%
	Pensionārs	104	66.1%	39	25.5%	13	8.4%	156	24.1%
	Skolnieks, students	22	66.0%	11	31.3%	1	2.8%	34	6.7%
	Mājsaimniece	22	68.3%	11	31.7%			33	6.1%
Bezdarbnieks	17	68.9%	7	31.1%			24	3.8%	
Ienākumi	Zemi (līdz Ls99)	162	67.1%	63	25.7%	18	7.2%	243	39.6%
	Vidēji (Ls100 - Ls179)	153	75.1%	41	20.2%	9	4.7%	203	33.8%
	Augsti (Ls180 un vairāk)	57	67.0%	21	25.1%	6	7.9%	84	14.3%
	Grūti pateikt	38	54.8%	28	40.0%	4	5.2%	70	12.4%

Mērķa grupa: visi respondenti, n=600
Procenti svērti, skaits nesvērts

Pētījums/ projekts: Jelgavas iedzīvotāju aptauja

17. Kādā veidā Jūs vislabāk vēlētos uzzināt ko vairāk par šo projektu un tā ieviešanas gaitu?

		Kādā veidā Jūs vislabāk vēlētos uzzināt ko vairāk par šo projektu un tā ieviešanas gaitu?																		Kopā			
		No vietējās rajona avīzes (Zemgales ziņas)		No www.jelgava.lv		No citiem laikrakstiem		No vietējiem radio: Radio Zemgalei vai Kapitāls FM		No citām radio stacijām		No TV		Internetā		Pašvaldībā (tiek uzstādīts, piemēram, īpašs informācijas ste		No īpaši sagatavotiem drukātiem informatīviem materiāliem		Grūti pateikt/ NA		Skaitis	Kol. %
		Skaitis	Rindu %	Skaitis	Rindu %	Skaitis	Rindu %	Skaitis	Rindu %	Skaitis	Rindu %	Skaitis	Rindu %	Skaitis	Rindu %	Skaitis	Rindu %	Skaitis	Rindu %	Skaitis	Rindu %	Skaitis	Kol. %
Visi respondenti		253	59.7%	36	9.5%	40	9.8%	18	4.1%	60	14.8%	137	32.4%	83	22.1%	65	15.9%	175	42.3%	6	1.5%	410	100.0%
Dzimums	Vīrietis	99	52.2%	20	11.6%	18	9.9%	10	5.0%	21	11.7%	60	31.6%	45	26.2%	31	17.6%	83	45.5%	3	1.6%	182	44.8%
	Sieviete	154	65.7%	16	7.7%	22	9.8%	8	3.4%	39	17.3%	77	33.1%	38	18.8%	34	14.6%	92	39.6%	3	1.4%	228	55.2%
Vecums	18 - 24	17	32.7%	8	15.9%	4	7.6%			3	6.1%	12	22.6%	24	48.1%	10	18.9%	16	31.5%	4	7.6%	51	14.9%
	25 - 34	30	45.1%	12	18.0%	7	10.5%	1	1.7%	11	17.1%	16	24.6%	24	36.0%	9	13.8%	28	41.3%			67	19.7%
	35 - 44	47	63.5%	7	8.9%	7	9.4%	5	6.4%	8	11.3%	23	30.0%	20	26.7%	14	19.5%	34	46.1%			74	17.3%
	45 - 54	50	70.4%	5	6.9%	10	14.0%	1	1.5%	8	11.9%	23	32.4%	10	14.0%	9	12.5%	36	50.1%			71	16.3%
	55 un vairāk	109	73.7%	4	2.8%	12	8.5%	11	7.6%	30	20.7%	63	43.2%	5	3.0%	23	15.8%	61	41.8%	2	1.2%	147	31.8%
Cik cilvēku dzīvo Jūsu mājāsniecībā, ieskaitot Jūs?	1	24	62.8%			3	7.9%	4	10.2%	9	22.7%	15	38.0%	4	12.7%	2	4.7%	20	54.0%			38	8.6%
	2	79	66.0%	5	4.9%	10	9.1%	5	4.4%	17	15.7%	50	42.6%	17	15.8%	15	12.5%	52	43.2%	2	1.8%	117	27.5%
	3	56	52.1%	10	9.8%	11	9.8%	3	2.6%	14	13.6%	31	28.5%	22	23.3%	14	13.5%	36	34.8%	3	2.8%	103	25.7%
	4	51	62.5%	10	13.7%	9	11.5%	3	3.3%	10	12.2%	22	27.2%	19	25.2%	20	25.2%	38	48.4%			79	19.6%
	5 vai vairāk	43	56.4%	11	15.7%	7	10.0%	3	3.7%	10	14.0%	19	25.6%	21	30.8%	14	20.1%	29	39.4%	1	1.5%	73	18.6%
Izglītība	Pamatizglītība	41	57.1%	1	1.5%	4	5.3%	4	5.3%	17	24.8%	30	40.3%	4	6.6%	17	24.9%	34	49.2%	1	1.1%	71	17.2%
	Vidējā, vidēji speciālā	154	60.7%	25	11.3%	28	11.6%	11	4.1%	35	14.3%	82	32.4%	52	23.4%	36	14.9%	97	38.7%	5	2.2%	245	60.2%
	Augstākā	58	58.9%	10	10.7%	8	8.6%	3	3.2%	8	8.4%	25	26.4%	27	30.6%	12	12.1%	44	46.4%			94	22.6%
Tautība	Latvietis (-te)	147	60.9%	21	9.7%	22	9.6%	10	3.9%	25	10.3%	81	33.8%	47	21.6%	34	14.8%	102	43.6%	5	2.2%	233	52.9%
	Cits (-ta)	106	58.3%	15	9.2%	18	10.1%	8	4.3%	35	19.8%	56	30.9%	36	22.7%	31	17.3%	73	40.8%	1	.7%	177	47.1%
Vai Jums ir LR pilsonība?	Ir	204	59.4%	33	11.0%	31	9.5%	15	4.1%	40	11.9%	109	32.0%	66	21.5%	48	14.7%	147	44.0%	6	1.9%	331	79.5%
	Nav	49	60.8%	3	3.5%	9	11.1%	3	3.9%	20	25.7%	28	34.2%	17	24.3%	17	20.7%	28	35.4%			79	20.5%
Nodarbinātības sektors	Valsts sektors	46	58.1%	11	14.2%	7	9.4%	1	1.2%	8	11.1%	27	35.5%	22	30.3%	10	13.1%	29	37.3%			76	18.4%
	Privātais sektors	98	55.9%	15	9.4%	21	12.0%	6	3.4%	20	11.7%	54	31.2%	40	24.8%	27	15.6%	77	45.8%	4	2.4%	169	41.9%
	Nestrādā	109	64.4%	10	7.4%	12	7.7%	11	6.2%	32	19.7%	56	32.3%	21	15.5%	28	17.6%	69	40.9%	2	1.3%	165	39.7%
Kāda ir Jūsu pamatnodarbošanās?	Vadītājs, vadošais speciālists	24	47.7%	3	6.3%	1	1.9%	2	3.5%			15	30.6%	16	32.9%	4	7.5%	24	50.4%	1	2.3%	48	11.6%
	Ierēdnis, darbinieks valsts vai pašvaldības iestādē	31	69.8%	10	22.9%	6	14.5%	1	2.1%	3	7.3%	10	23.1%	13	32.7%	6	13.7%	17	38.6%			43	10.4%
	Ierindas darbinieks privātā sektorā (neestrādā fizisku darbu)	46	64.5%	6	8.9%	11	15.3%	2	3.1%	12	15.9%	22	31.1%	15	22.6%	13	17.2%	34	49.2%	3	4.3%	70	17.2%
	Strādnieks (-ce)	39	47.5%	5	6.5%	8	9.9%	2	2.4%	13	17.7%	32	40.2%	17	23.3%	14	18.9%	29	36.5%			78	19.5%
	Ir savs uzņēmums, individuālais darbs	4	59.8%	2	40.2%	2	32.5%					2	28.8%	1	18.5%			2	36.4%			6	1.5%
	Pensionārs (-e)	76	72.9%			8	8.0%	9	8.7%	24	24.2%	45	43.8%			14	13.7%	47	45.1%	1	.8%	104	23.3%
	Skolnieks (-ce), students (-te)	7	32.2%	6	27.2%	2	9.9%			1	4.9%	1	4.2%	14	62.9%	5	22.2%	7	32.2%	1	4.9%	22	6.5%
	Mājsaimniece (-ks)	14	62.5%	4	19.0%					5	23.9%	3	13.6%	6	29.7%	4	18.9%	7	29.5%			22	6.1%
	Bezdarbnieks (-ce)	12	70.7%			2	14.2%	2	11.3%	2	10.7%	7	39.1%	1	6.6%	5	31.3%	8	47.9%			17	3.8%
Ienākumi	Zemi (līdz Ls99)	113	68.8%	9	5.9%	24	15.5%	10	5.9%	37	23.2%	58	35.2%	19	12.9%	35	22.4%	77	46.9%	2	1.3%	162	38.9%
	Vidēji (Ls100 - Ls179)	93	58.3%	23	16.6%	8	5.2%	5	3.1%	18	12.0%	54	34.5%	31	21.6%	22	14.7%	59	38.5%	4	2.7%	153	37.2%
	Augsti (Ls180 un vairāk)	28	46.9%	2	3.5%	7	11.3%	1	1.8%	3	5.3%	20	33.4%	19	35.5%	7	11.2%	27	47.2%			57	14.0%
	Grūti pateikt	19	47.2%	2	5.5%	1	2.7%	2	4.0%	2	5.5%	5	12.2%	14	41.4%	1	2.1%	12	31.1%			38	9.9%

Mērķa grupa: respondenti, kuri vēlētos saņemt vairāk informāciju par šo projektu un tā ieviešanas gaitu, n=410
Procenti svērti, skaits nesvērts

APTAUJAS ANKETA

Aptaujas anketa

SKDS, 2006.gada oktobris

Sabiedriskās domas pētījumu centrs SKDS regulāri veic sabiedriskās domas pētījumus par dažādām problēmām. Šī aptauja ir paredzēta, lai noskaidrotu Jelgavas iedzīvotāju viedokli par dažām aktuālām norisēm pilsētā. Jūs intervijai esat izvēlēts pilnīgi nejauši. Mēs garantējam jūsu atbildi anonimitāti.

Intervijas sākšanas laiks: pl.....

H1. Vai Jūs iepriekš esat dzirdējis par ūdens un kanalizācijas tīklu atjaunošanas un paplašināšanas projektu Jelgavā, kurš tiek īstenots kopš 2004.gada?

Jā	1	-> jautājums H2
Nē	2	-> jautājums H15
Grūti pateikt/ NA	8	

H2. Kādā veidā Jūs esat uzzinājuši/ zināt par šo projektu un tā norises gaitu?

No vietējās rajona avīzes (Zemgales ziņas)	1
No www.jelgava.lv	2
No citiem laikrakstiem	3
No vietējiem radio: Radio Zemgalei vai Kapitāls FM	4
No citām radio stacijām	5
No TV	6
Internetā	7
Pašvaldībā	8
No radiem, draugiem, kaimiņiem	9
No pilsētā izvietotajiem informatīvajiem stendiem	10
No kāda cita informācijas avota	11
<i>(lūdzu norādīt).....</i>	
Grūti pateikt/ NA	98

H3. Cik informēts kopumā Jūs jūtaties par šo projektu?

Ļoti labi informēts	1
Drīzāk labi informēts	2
Drīzāk slikti informēts	3
Ļoti slikti informēts	4
Grūti pateikt/ NA	8

Izsniegt respondentam KARTĪTI H4.

H4. Projekta ietvaros pilsētā ir plānots paveikt vairākus darbus. Par kuriem no sekojošajiem darbiem Jūs iepriekš esat dzirdējis?

		ir dzirdējis	nav dzirdējis	grūti pateikt/ NA
1	Ūdens un kanalizācijas tīklu atjaunošana un paplašināšana, ūdens pārvada atjaunošana, notekūdeņu pārsūkņēšanas staciju rekonstrukcija, notekūdeņu attīrīšanas iekārtu (NAI) rekonstrukcija, ūdensapgādes sistēmas vadība, kontrole, vizualizācija (SCADA), ūdens laboratorijas rekonstrukcija (būvdarbi)	1	2	8
2	Noplūžu noteikšanas iekārtu piegāde un uzstādīšana	1	2	8
3	Tīklu noplūdes samazināšanas programma (ūdensvada topogrāfiskā uzmērīšana, tehniskā stāvokļa novērtēšana, elektroniska hidrauliskā modeļa sagatavošana)	1	2	8
4	Laboratorijas iekārtu un apkalpošanas tehnikas iegāde un uzstādīšana	1	2	8
5	Dūņu apstrādes iekārtu piegāde un uzstādīšana jaunajā NAI	1	2	8

H5. Kāda iestāde vai uzņēmums, Jūsaprāt, ievieš/ īsteno šo projektu?

.....
Nezin/ grūti pateikt/ NA ... 98

H6. No kādiem līdzekļiem, Jūsaprāt, šis projekts tiek finansēts?

Nolasīt atbilstošu variantus. Var būt vairākas atbildes

Valsts	1	-> jautājums H9
Pašvaldības	2	
Eiropas Savienības	3	-> jautājums H7
Pašvaldības uzņēmums „Jelgavas ūdens”	4	-> jautājums H9
Grūti pateikt/ NA	8	

H7. Kurš Eiropas fonds, Jūsaprāt, līdzfinansē šo projektu?

ERAF	1	-> jautājums H9
Vides aizsardzības fonds	2	
Infrastrukturā attīstības fonds	3	-> jautājums H8
Kohēzijas fonds	4	
SAPARD	5	-> jautājums H9
Grūti pateikt/ NA	8	

H8. Vai Jūs varat nosaukt vēl kādus Latvijā īstenotus projektus, kurus līdzfinansē Eiropas Savienības Kohēzijas fonds? Ja jā, tad kādus?

.....
Nezin/ grūti pateikt/ NA ... 98

Izsniegt respondentam KARTĪTI H9

H9. Cik daudz naudas, Jūsaprāt, ir plānots iztērēt šī projekta īstenošanai?

Līdz 3 miljoniem Euro	1
No 3 miljona līdz 7 miljoniem Euro	2
No 7 miljona līdz 12 miljoniem Euro	3
No 12 miljona līdz 17 miljoniem Euro	4
Vairāk par 17 miljoniem Euro	5
Grūti pateikt/ NA	8

H10. Cik daudz naudas šajā projektā, Jūsaprāt, iegulda Eiropas Savienība?

Nemaz neiegulda	1
Mazāk par pusi	2
Pusi	3
Vairāk par pusi	4
Visu sedz Eiropas Savienība	5
Grūti pateikt/ NA	8

H11. Vai šī projekta ieviešanas gaitā Jums/ Jūsu ģimenei rada kādus traucējumus, grūtības vai neērtības?

Rada	1
Nerada	2
Grūti pateikt/ NA	8

H12. Kāds Jums ir radies iespaids par šī projekta ieviešanas gaitu? Vai, Jūsaprāt, šis projekts tiek ieviests...

Ļoti pārdomāti un labi organizēti	1
Drīzāk pārdomāti un labi organizēti	2
Drīzāk nepārdomāti un ne pārāk labi organizēti	3
Ļoti nepārdomāti un slikti organizēti	4
Grūti pateikt/ NA	8

H13. Kā Jūs novērtētu, vai Jūs/ Jūsu ģimene šī projekta īstenošanas rezultātā būs ieguvēji vai zaudētāji? Vai Jūs/ Jūsu ģimene, Jūsaprāt, būsiet...

Ieguvēji	1
Drīzāk ieguvēji	2
Ne ieguvēji, ne zaudētāji – nekas nemainīsies	3
Drīzāk zaudētāji	4
Zaudētāji	5
Grūti pateikt/ NA	8

H14. Kā Jūs novērtētu, vai Jelgavas iedzīvotāji kopumā šī projekta īstenošanas rezultātā būs ieguvēji vai zaudētāji? Vai viņi, Jūsaprāt, būs...

Ieguvēji	1
Drīzāk ieguvēji	2
Ne ieguvēji, ne zaudētāji – nekas nemainīsies	3
Drīzāk zaudētāji	4
Zaudētāji	5
Grūti pateikt/ NA	8

Parādīt KARTĪTI H15 ar informatīvā stenda attēlu

H15. Vai Jūs esat redzējuši/ ievērojuši pilsētā izvietotos informatīvos standus, kas informē par projektu?

Jā	1
Nē	2
Grūti pateikt/ NA	8

H16. Vai Jūs vēlētos saņemt vairāk informāciju par šo projektu un tā ieviešanas gaitu?

Jā	1	-> <i>jautājums H17</i>
Nē	2	-> <i>demogrāfija</i>
Grūti pateikt/ NA	8	

H17. Kādā veidā Jūs vislabāk vēlētos uzzināt ko vairāk par šo projektu un tā ieviešanas gaitu?

Atzīmēt ne vairāk kā 3 informācijas kanālus

No vietējās rajona avīzes (Zemgales ziņas)	1
No www.jelgava.lv	2
No citiem laikrakstiem	3
No vietējiem radio: Radio Zemgalei vai Kapitāls FM	4
No citām radio stacijām	5
No TV	6
Internetā	7
Pašvaldībā (tiek uzstādīts, piemēram, īpašs informācijas stands)	8
No īpaši sagatavotiem drukātiem informatīvajiem materiāliem (tiek iemesti, piemēram, pastkastītēs)	9
Grūti pateikt/ NA	98

Pētījums/ projekts: Jelgavas iedzīvotāju aptauja

Intervijas nobeigumā, lūdzu, sniedziet īsas ziņas par sevi

DEMOGRĀFIJA

D.1. Dzimums:

Vīrietis	1
Sieviete	2

D.2. Kāds ir Jūsu vecums:.....

D.3. Cik cilvēku dzīvo Jūsu mājsaimniecībā, ieskaitot Jūs:.....

D.4. Kāda ir Jūsu izglītība:

Pamatizglītība	1
Vidējā, vidēji speciālā	2
Augstākā	3

D.5. Kāda ir Jūsu tautība?

Latvietis (-te)	1
Krievs (-iete)	2
Cits (-ta)	3

D.6. Vai Jums ir LR pilsonība?

Ir	1
Nav	2

D.7. Kādā sektora Jūs strādājat?

Valsts sektora	1
Privātajā sektorā	2
Nestrādāju	3
Cits	4
Nezin/NA	8

D.8. Kāda ir Jūsu pamatnodarbošanās?

Strādājošie	Vadītājs, vadošais speciālists	1
	Ierēdnis, darbinieks valsts vai pašvaldības iestādē	2
	Ierindas darbinieks privātā sektorā (nestrādā fizisku darbu)	3
	Strādnieks (-ce)	4
	Zemnieks (Ir sava zemnieku saimniecība)	5
	Ir sava uzņēmums, individuālais darbs	6
Nestrādājošie	Pensionārs (-e)	7
	Skolnieks (-ce), students (-te)	8
	Mājsaimniece (-ks)	9
	Bezdarbnieks (-ce)	10

D.9. Kādi ir mēneša vidējie ienākumi uz vienu Jūsu ģimenes locekli pēdējo sešu mēnešu laikā (pēc nodokļu nomaksas)?

(PIERAKSTIET LATOS) _____

Nezin/NA.....9801

Pateicamies par piedalīšanos aptaujā!

Aizpilda intervētājs tūlīt pēc intervijas

D.14. Intervijas laiks: 2006. gada.....

Lūdzu, aplieciniet ar savu parakstu, ka interviju veicāt ar tiešās intervijas metodi un saskaņā ar visām respondentu atlases un intervēšanas instrukcijām.

Intervijas beigšanas laiks: pl.....

Intervētāja uzvārds:..... *Paraksts*.....

KARTĪTE H15

Vai Jūs esat redzējuši/ ievērojuši pilsētā izvietotos informatīvos standus, kas informē par projektu?

Видели/ замечали ли Вы размещенные в городе информационные стенды, которые информируют о проекте?



SKDS

sabiedriskās domas pētījumu centrs

Baznīcas iela 32-2, Rīga, Latvija, LV-1010

Tālr.: 7 312 876, fakss: 7 312 874

E-mail: skds@skds.lv

www.skds.lv