

*Sabiedrības informētība par  
Eiropas Savienības fondu līdzekļu  
apguvi Latvijā*

SABIEDRISKĀS DOMAS APTAUJA

# SATURS

<b>I. TEHNISKĀ INFORMĀCIJA .....</b>	<b>3</b>
Terminu skaidrojums .....	4
Respondentu sociāli demogrāfiskais profils .....	5
Statistiskās kļūdas novērtēšanas tabula.....	7
<b>II. GALVENIE SECINĀJUMI .....</b>	<b>8</b>
<b>III. APTAUJAS REZULTĀTI</b>	
1. Informētība par Eiropas Savienības fondu pieejamību .....	13
2. Eiropas Savienības fondu atpazīstamība.....	16
3. Informētība par Eiropas Savienības fondu izmantošanu Latvijā .....	28
3.1. Nozīmīgākie informācijas avoti .....	28
3.2. Informācijas vērtējums .....	30
3.3. Informācijas meklēšanas pieredze .....	33
3.4. Interese saņemt visu nepieciešamo informāciju par ES fondiem vienuviet .....	43
3.5. Konkrētu projektu atpazīstamība .....	46
4. Projektu pieteikšana Eiropas Savienības fondu piesaistīšanai – pieredze un prognozes .....	51
5. Eiropas Savienības struktūrfondu reģionālā informācijas centra pakalpojumu izmantošanas pieredze un vērtējums .....	59
6. Eiropas Savienības fondu apguve Latvijā .....	65
6.1. ES fondu apguves vērtējums .....	65
6.2. ES piešķirto līdzekļu ietekme uz Latvijas tautsaimniecību un sabiedrības attīstību .	69
6.3. Jomas, kurās ar Eiropas Savienības fondu atbalstu sasniegti pozitīvi rezultāti .....	73
6.4. Prioritārās jomas, kurās turpmāk būtu jāiegulda vairāk ES fondu līdzekļu .....	74
6.5. ES fondu apguve un nelikumības .....	75
7. Televīzijas raidījuma „Eurobusiņš” atpazīstamība un raksturojums .....	78
8. Valsts budžeta izlietošanas godīguma vērtējums .....	82
<b>IV. APTAUJAS ANKETA .....</b>	<b>85</b>

## I. Aptaujas tehniskā informācija

<b><u>IZLASE:</u></b>	<p>Aptaujā pēc stratificētās nejaušības principa tika iekļauti 1003 Latvijas Republikas pastāvīgie iedzīvotāji vecumā no 18 līdz 74 gadiem</p> <p>Stratifikācijas pazīmes:</p> <p style="margin-left: 40px;">a) ģeogrāfiskā</p> <p style="margin-left: 40px;">b) nacionālā.</p> <p>Izlase aprēķināta balstoties uz jaunākajiem statistikas datiem par Latvijas Republikas iedzīvotājiem</p>
<b><u>METODE:</u></b>	<p>Aptauja tika veikta izmantojot tiešās (personīgās) intervēšanas metodi respondentu dzīves vietās. Respondentu dzīvesvietu atlasē izmantota nejaušā maršruta metode. Respondentu atlase veikta ar Kiša matricas palīdzību.</p>
<b><u>INTERVĒŠANAS LAIKS:</u></b>	<p>Intervēšanu veica kopumā 63 "Latvijas Faktu" intervētāji. Intervētāju instruktāžu un darba kvalitātes pārbaudi veica 5 "Latvijas Faktu" intervētāju tīkla reģionālie pārraugi. Intervēšana notika latviešu un krievu valodās.</p> <p>25.11.2011. – 5.12.2011.</p>

### Aptaujā sasniegtās izlases salīdzinājums ar iedzīvotāju statistiku

	Respondentu skaits izlasē (%)	Iedzīvotāju statistika (%)
<b><u>Dzimums</u></b>		
Vīrieši	45.1%	46.1%
Sievietes	54.9%	53.9%
<b><u>Vecums</u></b>		
18-24	14.9%	15.1%
25-39	27.4%	28.1%
40-54	27.2%	28.5%
55-64	16.9%	14.8%
65-74	13.6%	13.5%
<b><u>Tautība</u></b>		
Latvieši	59.4%	59.0%
Cittautieši	40.6%	41.0%
<b><u>Reģions</u></b>		
Rīga	32.3%	31.7%
Vidzeme	23.7%	24.5%
Kurzeme	13.6%	13.4%
Zemgale	14.6%	14.9%
Latgale	15.8%	15.5%
<b><u>Izglītība</u></b>		
Pamata vai nepabeigta vidējā	17.4%	
Vidējā/ vidējā speciālā	52.0%	
Augstākā vai nepabeigta augstākā	30.5%	

## TERMINU SKAIDROJUMS

### Izlase

- Latvijas iedzīvotāju kopuma mikromodelis.

### Reģions

- Rīga – Rīgas pilsēta;
- Pierīga – Jūrmala, Limbažu rajons, Ogres rajons, Rīgas rajons, Tukuma rajons.
- Vidzeme – Alūksnes, Cēsu, Gulbenes, Madonas, Valkas, Valmieras rajoni;
- Kurzeme – Kuldīgas, Liepājas, Saldus, Talsu, Ventspils rajoni;
- Zemgale – Aizkraukles, Bauskas, Dobeles, Jelgavas, Jēkabpils, rajoni;
- Latgale – Balvu, Daugavpils, Krāslavas, Ludzas, Preiļu, Rēzeknes rajoni;

### Nodarbinātības sektors

- Valsts sektors – respondenti, kuri strādā valsts iestādēs vai uzņēmumos ar valsts kapitālu;
- Privātais sektors - respondenti, kuri strādā uzņēmumos ar privāto kapitālu;
- Nestrādā – respondenti: mājsaimnieces, pensionāri, skolēni, studenti, bezdarbnieki.

### Pamatnodarbošanās

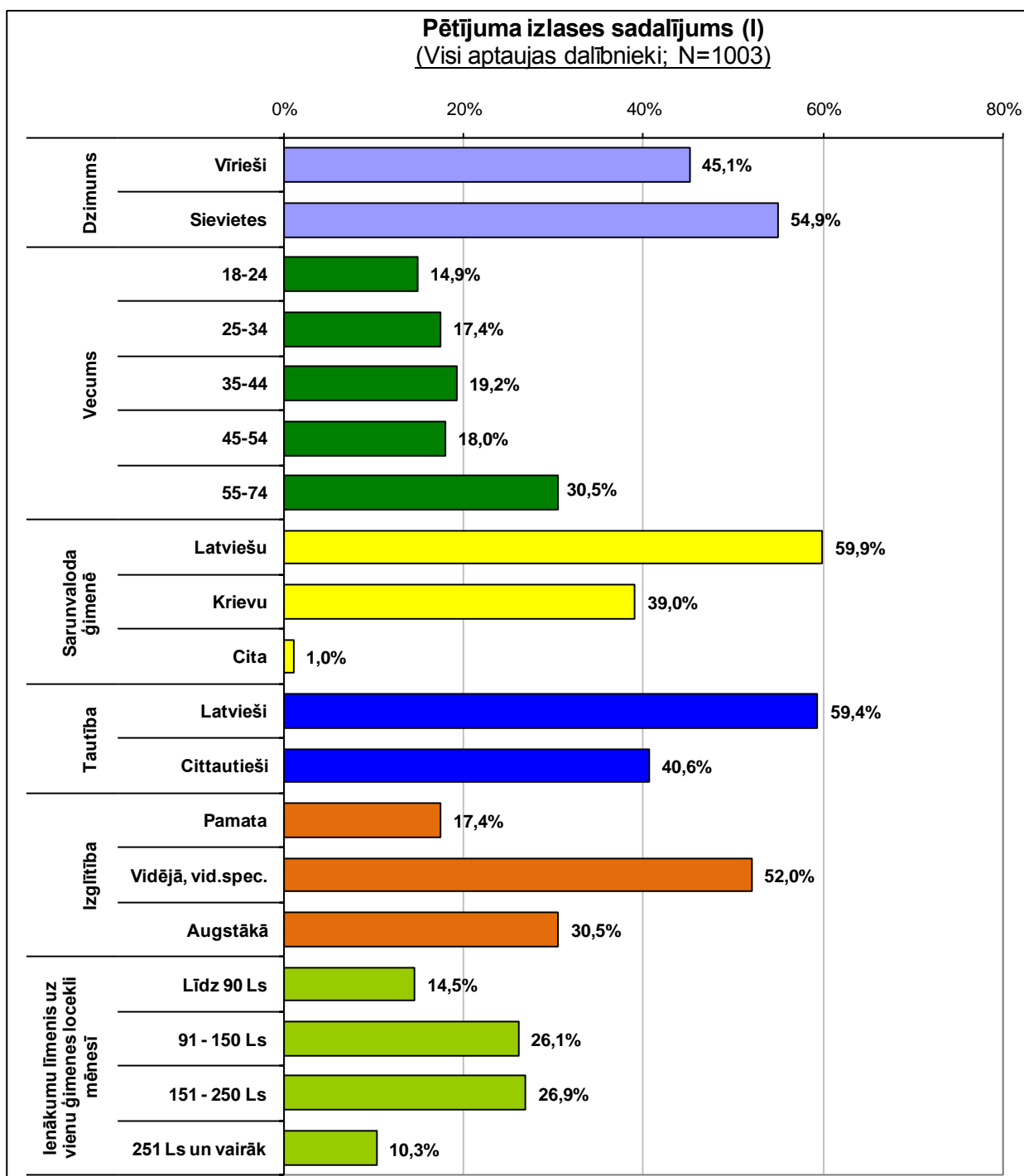
- Nekvalificēts strādnieks - rūpniecībā, celtniecībā utml.;
- Kvalificēts strādnieks, tehniskais darbinieks;
- Speciālists, profesionālis ar augstāko izglītību - skolotājs, žurnālists, inženieris, ārsts utt.;
- Ierēdnis, klerks, biroja, kantora darbinieks, militārpersona, policists;
- Augstākā vai vidējā līmeņa vadītājs valsts sektorā - uzņēmuma/ iestādes vadītājs/ vadītāja vietnieks, lielas struktūrvienības vadītājs;
- Uzņēmējs /īpašnieks privātā sektorā;
- Augstākā vai vidējā līmeņa vadītājs privātā sektorā;
- Zemnieks, fermeris, mežstrādnieks, strādnieks lauksaimniecībā;
- Amatnieks, pašnodarbinātais;
- Pensionārs – persona, kura ir pensijā un nestrādā algotu darbu, arī invaliditātes pensionārs;
- Skolnieks, students – persona, kas mācās dienas nodaļā kādā no mācību iestādēm;
- Mājsaimniece – pašlaik nestrādā algotu darbu; atrodas bērna kopšanas atvaļinājumā;
- Bezdarbnieks – persona, kura ir darba spējīgā vecumā un nekur nestrādā.

### Ienākumu līmenis

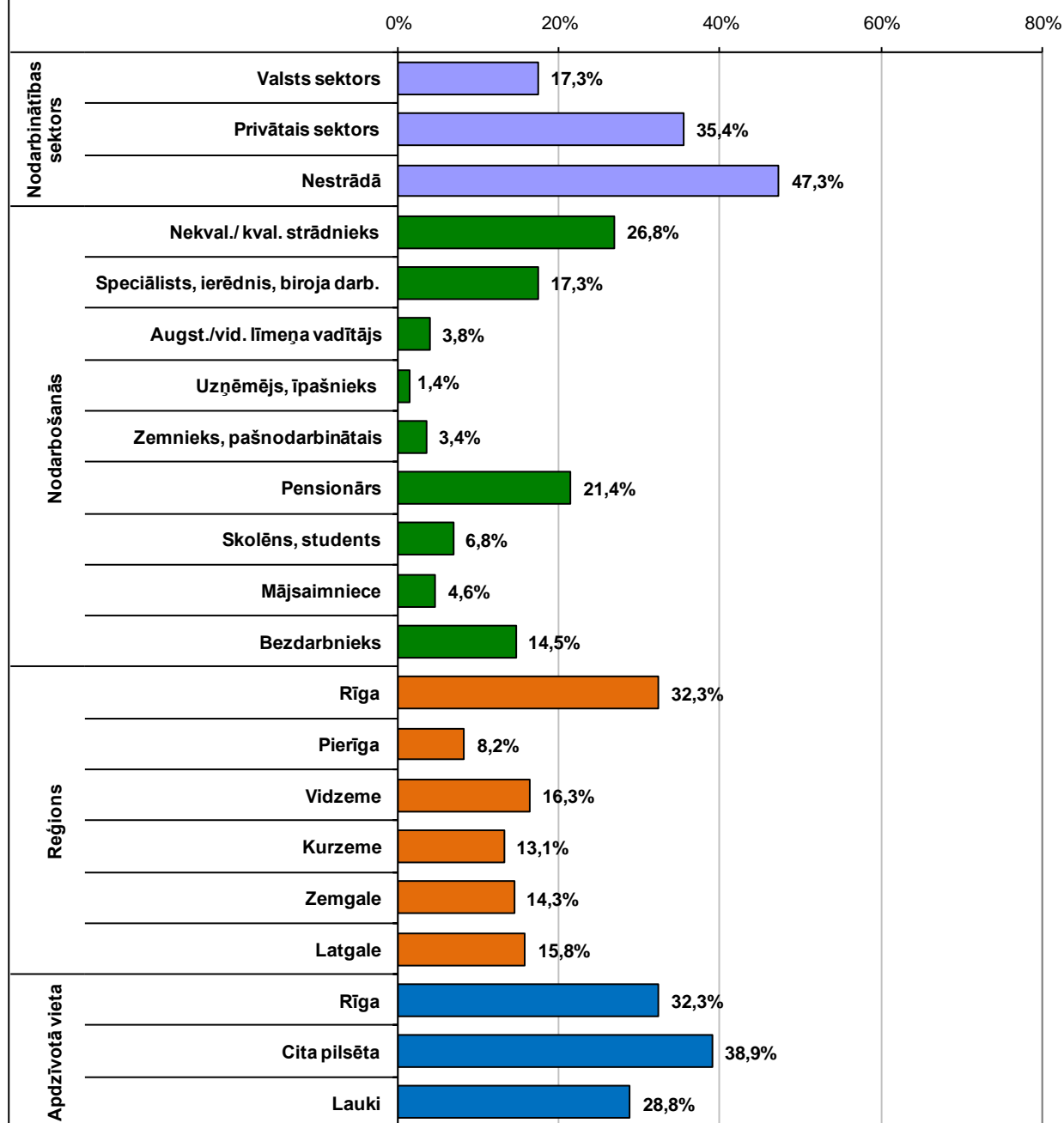
Ienākumi uz vienu ģimenes locekli mēnesī, ieskaitot visus ienākumus (algas, stipendijas, pabalsti, pensijas utt.) pēc nodokļu nomaksas.

- Zemi – līdz 90 Ls;
- Vidēji zemi – no 91 līdz 150 Ls;
- Vidēji augsti – no 151 līdz 250 Ls;
- Augsti – 251 Ls un vairāk.

## RESPONDENTU SOCIĀLI DEMOGRĀFISKAIS PROFILS



**Pētījuma izlases sadalījums (II)**  
(Visi aptaujas dalībnieki; N=1003)



## PĒTĪJUMA REZULTĀTU STATISTISKĀS KĻŪDAS NOTEIKŠANAS TABULA

(ar 95% varbūtību)

Atbilžu sadalījums %	Respondentu skaits (bāze) N =														
	50	75	100	150	200	300	350	400	500	600	800	1000	1200	1500	2000
2 vai 98	4.0	3.2	2.8	2.3	2.0	1.6	1.5	1.4	1.3	1.1	1.0	0.9	0.8	0.7	0.6
4 vai 96	5.6	4.5	3.9	3.2	2.8	2.3	2.1	2.0	1.8	1.6	1.4	1.3	1.1	1.0	0.9
6 vai 94	6.8	5.5	4.8	3.9	3.4	2.8	2.5	2.4	2.1	2.0	1.7	1.5	1.4	1.2	1.0
8 vai 92	7.7	6.2	5.4	4.4	3.8	3.1	2.8	2.7	2.4	2.2	1.9	1.7	1.6	1.4	1.2
10 vai 90	8.5	6.9	6.0	4.9	4.3	3.5	3.1	3.0	2.7	2.5	2.1	1.9	1.7	1.5	1.3
12 vai 88	9.2	7.5	6.5	5.3	4.6	3.8	3.4	3.3	2.9	2.7	2.3	2.1	1.9	1.6	1.4
15 vai 85	10.1	8.2	7.1	5.9	5.1	4.1	3.7	3.6	3.2	2.9	2.5	2.3	2.1	1.8	1.6
20 vai 80	11.4	9.2	8.0	6.6	5.7	4.6	4.2	4.0	3.6	3.3	2.8	2.5	2.3	2.0	1.8
25 vai 75	12.3	10.0	8.7	7.1	6.1	5.0	4.5	4.3	3.9	3.6	3.0	2.8	2.5	2.2	1.9
30 vai 70	13.0	10.5	9.2	7.5	6.5	5.3	4.8	4.6	4.1	3.8	3.2	2.9	2.6	2.3	2.0
35 vai 65	13.5	11.0	9.5	7.8	6.8	5.5	5.0	4.8	4.3	3.9	3.3	3.1	2.8	2.4	2.1
40 vai 60	13.9	11.3	9.8	8.0	7.0	5.7	5.1	4.9	4.4	4.0	3.4	3.1	2.8	2.5	2.2
45 vai 55	14.1	11.4	9.9	8.1	7.0	5.8	5.2	5.0	4.5	4.1	3.5	3.2	2.9	2.5	2.2
50 vai 50	14.2	11.5	10.0	8.2	7.1	5.8	5.2	5.0	4.5	4.1	3.5	3.2	2.9	2.5	2.2

Lietojot pētījuma rezultātu statistiskās kļūdas noteikšanas tabulu, par kopējās izlases bāzi jāpieņem N = 1000.

Rezultātu precizitātes intervāls ar 95% varbūtību tiek aprēķināts pēc šādas formulas:

$$\text{Precizitātes intervāls} = \pm 1,96 \sqrt{\frac{\pi(100-\pi)}{n}}$$

$\pi$  = atbilžu sadalījums procentos %; n = respondentu skaits

## II. Galvenie secinājumi

### **1. Informētība par Eiropas Savienības fondu pieejamību.**

- Līdzīgi kā 2010.g. aptaujā, arī 2011.g.decembrī vairāk nekā 90% aptaujāto Latvijas iedzīvotāju atzina, ka ir dzirdējuši par to, ka Latvijai ir pieejami Eiropas Savienības fondu līdzekļi. Tas ir ievērojami vairāk nekā laikposmā 2004.g. – 2008.g., kad par Eiropas Savienības fondu pieejamību bija informēti tikai 60% - 70% Latvijas iedzīvotāju.
- Salīdzinoši vājāk informētās sabiedrības grupas ir iedzīvotāji ar zemāku izglītības un ienākumu līmeni, nestrādājošie.

### **2. Eiropas Savienības fondu atpazīstamība.**

- Jāuzsver pozitīvā tendence, ka salīdzinājumā ar iepriekšējo pētījumu pieaugusi visu Eiropas Savienības fondu atpazīstamība.
- Visbiežāk aptaujas dalībnieki ir dzirdējuši par Eiropas Lauksaimniecības fondu lauku attīstībai – to atpazīna 46,4% aptaujāto Latvijas iedzīvotāju (2010.g. – 45,6%).
- Otrs pazīstamākais Eiropas Savienības fonds ir Eiropas Reģionālās attīstības fonds, kuru zināja 41,1% respondentu (2010.g. – 36,4%), savukārt trešajā vieta ierindojās Eiropas Sociālais fonds, kuru atpazīna 33,9% aptaujāto (2010.g. – 30,4%).
- Līdzīgi kā 2010.g., arī šogad salīdzinoši retāk tika atpazīti Kohēzijas fonds (20,2%) un Eiropas Zivsaimniecības fonds (13,3%).
- Aptaujas rezultātu respondentu grupās, kuras izveidotas pēc dažādām sociāli demogrāfiskajām pazīmēm, atklāj, ka visus Eiropas Savienības fondus salīdzinoši biežāk atpazīna latvieši un respondenti ar augstāko izglītību.

### **3. Informētība par Eiropas Savienības fondu izmantošanu Latvijā.**

- Pārliecinoši nozīmīgākais informācijas avots par Eiropas Savienības fondu izmantošanu Latvijā ir televīzija. Ar televīzijas starpniecību informāciju par Eiropas Savienības fondiem un to atbalstāmajiem projektiem gūst 72,1% respondentu. Līdzīgi rezultāti bija vērojami arī iepriekšējā pētījumā.
- Nākamās vietas nozīmīgāko informācijas avotu sarakstā ieņem internets, radio, internets un nacionālie preses izdevumi, ar kuru palīdzību informāciju par Eiropas Savienības fondiem un to atbalstāmajiem projektiem gūst 20% - 30% Latvijas iedzīvotāju. Salīdzinājumā ar iepriekšējo pētījumu rezultātiem jāatzīmē interneta, kā avota par Eiropas Savienības fondiem un to atbalstāmajiem projektiem, nozīmes pieaugums, savukārt sarūk preses izdevumu nozīme.



- Šogad biežāk nekā 2010.g. respondenti par ES fondiem informāciju ieguvuši pateicoties informatīvajiem materiāliem (7,6%) un pasākumiem (5,9%).
- 2006.g. – 2011.g. veikto pētījumu rezultātu dinamika uzrāda pozitīvu tendenci – ar katru aptauju pieaug to aptaujāto skaits, kurus apmierina pieejamā informācija par Eiropas Savienības fondiem. Šogad šādu viedokli paudušo respondentu skaits gandrīz sasniedza divas trešdaļas (64,6%) no visiem aptaujātajiem (salīdzinājumam 2010.g. – 53,8%).
- Kritisku pozīciju („informācija par Eiropas Savienības fondiem ir nepietiekama”) pārstāvēja 22,7% aptaujas dalībnieku un tas ir ievērojami mazāk nekā 2010.g. (38%). Aptaujas rezultātu analīze dažādās respondentu sociāli demogrāfiskajās grupās atklāj, ka visbiežāk informācijas trūkst uzņēmējiem un cittautiešiem.
- Informāciju par Eiropas Savienības fondiem ir meklējuši 27,6% aptaujāto Latvijas iedzīvotāju un tas ir vairāk nekā 2010.g. (21,9%). Aptaujas rezultātu analīze respondentu grupās, kuras izveidotas pēc dažādām sociāli demogrāfiskajām pazīmēm, atklāj, ka informāciju par Eiropas Savienības fondiem visbiežāk ir meklējuši:
  - Respondenti ar augstāko izglītību (45%);
  - Finansiāli nodrošinātākie iedzīvotāji (41,4%);
  - Aptaujas dalībnieki vecumā līdz 44 gadiem (36%-37%);
  - Latvieši (31,5%);
  - Uzņēmēji (69,2%) un augstākā/ vidējā līmeņa vadītāji (56,8%).
- 2011.g. pētījums iezīmē tendenci – interesenti par Eiropas Savienības fondiem aizvien retāk informāciju meklē dažādās iestādēs, tā vietā priekšroku dodot internetam. Pārliecinoši visbiežāk informācija par Eiropas Savienības fondiem tikusi meklēta interneta mājas lapā [www.esfondi.lv](http://www.esfondi.lv) vai citās (ministriju, aģentūru un tml.) mājas lapās. Salīdzinājumā ar iepriekšējiem gadiem, šogad retāk informācija par Eiropas Savienības fondiem meklēta apmeklējot reģionālos ES struktūrfondu informācijas centrus, lauku konsultāciju un izglītības centrus, Lauku atbalsta dienestu, kā arī bibliotēkas. Tomēr šīs institūcijas vēl aizvien ir nozīmīgi informācijas avoti par Eiropas Savienības fondiem. Vairāk nekā 10% interesentu pēc informācijas par Eiropas Savienības fondiem ir vērsušies bibliotēkās (18,8%), Lauku atbalsta dienestā (16,9%) un Nodarbinātības valsts aģentūrā (13,2%).
- Vairākums (54,4%) aptaujas dalībnieku atzina, ka būtu ieinteresēti saņemt visu interesējošo informāciju par Eiropas Savienības fondiem vienuviet. Visbiežāk – respondenti ar augstāku izglītības un ienākumu līmeni; uzņēmēji. Pretēju viedokli pārstāvēja 37,6% aptaujāto.

- Kā pozitīva, jāatzīmē tendence, ka ar katru pētījumu pieaug to respondentu skaits, kuri ir dzirdējuši par kādiem konkrētiem projektiem, kuros piesaistīti Eiropas Savienības fondu līdzekļi. 2011.g. decembrī par kādu konkrētu projektu, kurš realizēts piesaistot Eiropas Savienības fondu līdzekļus, bija dzirdējuši vairāk nekā trīs ceturtdaļas (78,7%) aptaujāto Latvijas iedzīvotāju (2010.g. tādu bija 66,2%). Salīdzinoši biežāk kādus konkrētus projektus, kuros piesaistīti Eiropas Savienības finansu līdzekļi, zināja respondenti ar augstāko izglītību, valsts iestādēs strādājošie, finansiāli nodrošinātākie iedzīvotāji, latvieši.
- Šogad visbiežāk (52,5% gadījumu) tika atpazīti projekti ceļu un transporta sistēmas sakārtošanai. 49,2% respondentu ir dzirdējuši par Eiropas Savienības fondu finansētiem projektiem lauksaimnieku atbalstam. Trešā biežāk (39,2%) minētā projektu grupa ir nodarbinātības veicināšana.

#### **4. Projektu pieteikšana Eiropas Savienības fondu piesaistīšanai – pieredze un prognozes.**

- 2011.g. pētījuma rezultāti ir identiski 2010.g. iegūtajiem - projektu pieteikšanas pieredze Eiropas Savienības fondu piesaistīšanai ir 4,8% aptaujāto Latvijas iedzīvotāju.
- Aptaujas rezultātu analīze dažādās respondentu sociāli demogrāfiskajās grupās atklāj, ka salīdzinoši biežāk projektus Eiropas Savienības fondu piesaistīšanai pieteikuši iedzīvotāji vecumā no 25 līdz 34 gadiem (8,3%), respondenti ar augstāko izglītību (10,9%) un, jo īpaši, uzņēmēji (30,8%).
- Saskaņā ar pētījuma rezultātiem, iedzīvotāju loks, kuri plāno pieteikties Eiropas Savienības finansējumam, pieaug. 2011.g.decembrī aptaujas dalībnieku skaits, kuri plāno pieteikties uz Eiropas Savienības finansējumu, sasniedza 11,3%. 2010.g.februārī šādu respondentu skaits aptaujas izlasē bija 8,7%.
- Pieteikties Eiropas Savienības finansējumam visbiežāk plāno:
  - Uzņēmēji (46,2%);
  - Zemnieki; pašnodarbinātie (42,4%);
  - Iedzīvotāji ar augstāko izglītību (22,4%);
  - Respondenti vecumā līdz 34 gadiem (19%).
- Līdzīgi kā 2010.g., arī šogad ar savu Eiropas Savienības fondu projekta ideju visbiežāk respondenti dotos uz ES struktūrfondu reģionālajiem informācijas centriem. Tā rīkotos 43,1% respondentu, kuri plāno pieteikties uz Eiropas Savienības finansējumu. Otrs biežāk minētais variants – Valsts reģionālās attīstības aģentūra (minēja 26,6% respondentu), trešais – Latvijas investīciju un attīstības aģentūra (19,3%), tai seko Nodarbinātības valsts aģentūra (11%) un Valsts izglītības attīstības aģentūra (8,3%).

## 5. Eiropas Savienības struktūrfondu reģionālā informācijas centra pakalpojumu izmantošanas pieredze un vērtējums.

- Eiropas Savienības struktūrfondu reģionālajos informācijas centros vērsušies ir 3,5% aptaujāto Latvijas iedzīvotāju un tas ir nedaudz mazāk nekā 2010.g. pētījuma respondentu vidū (4%). Visbiežāk Eiropas Savienības struktūrfondu reģionālo informācijas centru pakalpojumus izmantojuši uzņēmēji, zemnieki, pašnodarbinātie, respondenti vecumā no 45 līdz 54 gadiem, ar augstāko izglītību, latvieši, kā arī finansiāli nodrošinātākie aptaujas dalībnieki.
- Līdzīgi kā iepriekšējos pētījumos, arī šogad Eiropas Savienības struktūrfondu reģionālajos informācijas centros sniegtie pakalpojumi tika vērtēti gandrīz tikai pozitīvi. Kopumā pozitīvu vērtējumu (*ļoti pozitīvi + drīzāk pozitīvi*) sniedza 88,3% Latvijas iedzīvotāju, kuri izmantojuši Eiropas Savienības struktūrfondu reģionālo informācijas centru pakalpojumus. Kritisku vērtējumu pārstāvēja tikai 8,8% Eiropas Savienības struktūrfondu reģionālo informācijas centru apmeklētāju. Jānorāda, ka salīdzinājumā ar 2010.g.pētījuma rezultātiem, šogad pieaudzis pozitīvo un samazinājies negatīvo vērtējumu skaits.

## 6. Eiropas Savienības fondu apguve Latvijā.

- 2011.g. sabiedriskās domas aptaujas rezultāti iezīmē pozitīvas pārmaiņas Latvijas sabiedrības attieksmē pret Eiropas Savienības fondu apguvi Latvijā. Ja 2010.g.februārī tā tika vērtēta biežāk kā nesekmīga, tad šogad valdošais viedoklis sabiedrībā ir pozitīvs– 48% respondentu Eiropas Savienības fondu apguvi Latvijā vērtēja kā ļoti vai drīzāk sekmīgu, savukārt pretējās domās bija 41,2% aptaujāto Latvijas iedzīvotāju.
- Pozitīvāk ES fondu apguvi Latvijā vērtē jaunieši, latvieši, iedzīvotāji ar ienākumu līmeni virs vidējā, valsts sektorā strādājošie, savukārt kritiskāk – cittautieši, respondenti ar zemāku ienākumu līmeni, nestrādājošie.
- Pārliecinošs aptaujas dalībnieku vairākums (73,8%) pārstāvēja viedokli, ka Eiropas Savienības piešķirtie līdzekļi pozitīvi ietekmē Latvijas tautsaimniecības un sabiedrības attīstību. Kritisku viedokli šajā jautājumā pārstāvēja 5,5% respondentu. Būtiski ir atzīmēt, ka salīdzinājumā ar 2010.g. pētījumu ievērojami palielinājies pozitīvu viedokli paudušo iedzīvotāju skaits (+16,3%), savukārt uzskats, ka Eiropas Savienības piešķirtie līdzekļi negatīvi ietekmē Latvijas tautsaimniecības un sabiedrības attīstību, pausts ievērojami retāk (-9,7%).
- Latvijas iedzīvotāju skatījumā Eiropas Savienības fondu atbalstītajās jomās vislielākā atdeve ir ceļu un transporta sistēmas sakārtošanā (minēja 46,8% respondentu), lauksaimniecībā (30,4%), nodarbinātības veicināšanā (29,1%), kā arī vides sakārtošanā (22,2%).

- Līdzīgi kā 2010.g., arī šogad kā prioritārās jomas, kurās turpmāk būtu jāiegulda vairāk Eiropas Savienības fondu līdzekļu, pārliecinoši visbiežāk tika nosauktas - veselības un sociālā aprūpe (minēja 61,9% respondentu) un nodarbinātības veicināšana (54,9%). Nākamās vietas prioritāro jomu sarakstā ieņem atbalsts lauksaimniekiem (minēja 35,6% aptaujāto), izglītības attīstība (31,4%), kā arī ceļu un transporta sistēmas sakārtošana (26,8%). Citas jomas, kā prioritāras Eiropas Savienības līdzekļu piesaistīšanai, tika minētas retāk nekā 15% gadījumu.
- 24,3% aptaujāto Latvijas iedzīvotāju apgalvoja, ka viņi zin kādu konkrētu gadījumu, kurā Eiropas Savienības fondu līdzekļi nav izmantoti atbilstoši paredzētajiem mērķiem (piemēram, izsaimniekoti, izzagti un tml.). Salīdzinājumā ar iepriekšējo (2010.g.) sabiedriskās domas aptauju, šādu respondentu skaits ir nedaudz samazinājies.

## **7. Televīzijas raidījuma „Eirobusiņš” atpazīstamība un raksturojums.**

- Televīzijas raidījumu „Eirobusiņš” LTV 1 ir redzējuši 35,3% aptaujāto Latvijas iedzīvotāju. Ja latviešu auditorijā raidījumu ir redzējuši vairāk par pusi (52,7%) aptaujāto, tad cittautiešu vidū – tikai 11,3%.
- Raksturojot raidījumu, valdīja viedoklis (pārstāvēja 69,4% respondentu, kuri ir redzējuši raidījumu), ka “Eirobusiņš” ir informatīvi izglītojošs raidījums. 10,6% aptaujāto „Eirobusiņu” raksturoja kā izklaidējošu raidījumu, 10,6% - kā aģitējošu raidījumu, savukārt 5,3% - kā nelietderīgu raidījumu.

## **8. Valsts budžeta izlietošanas godīguma vērtējums.**

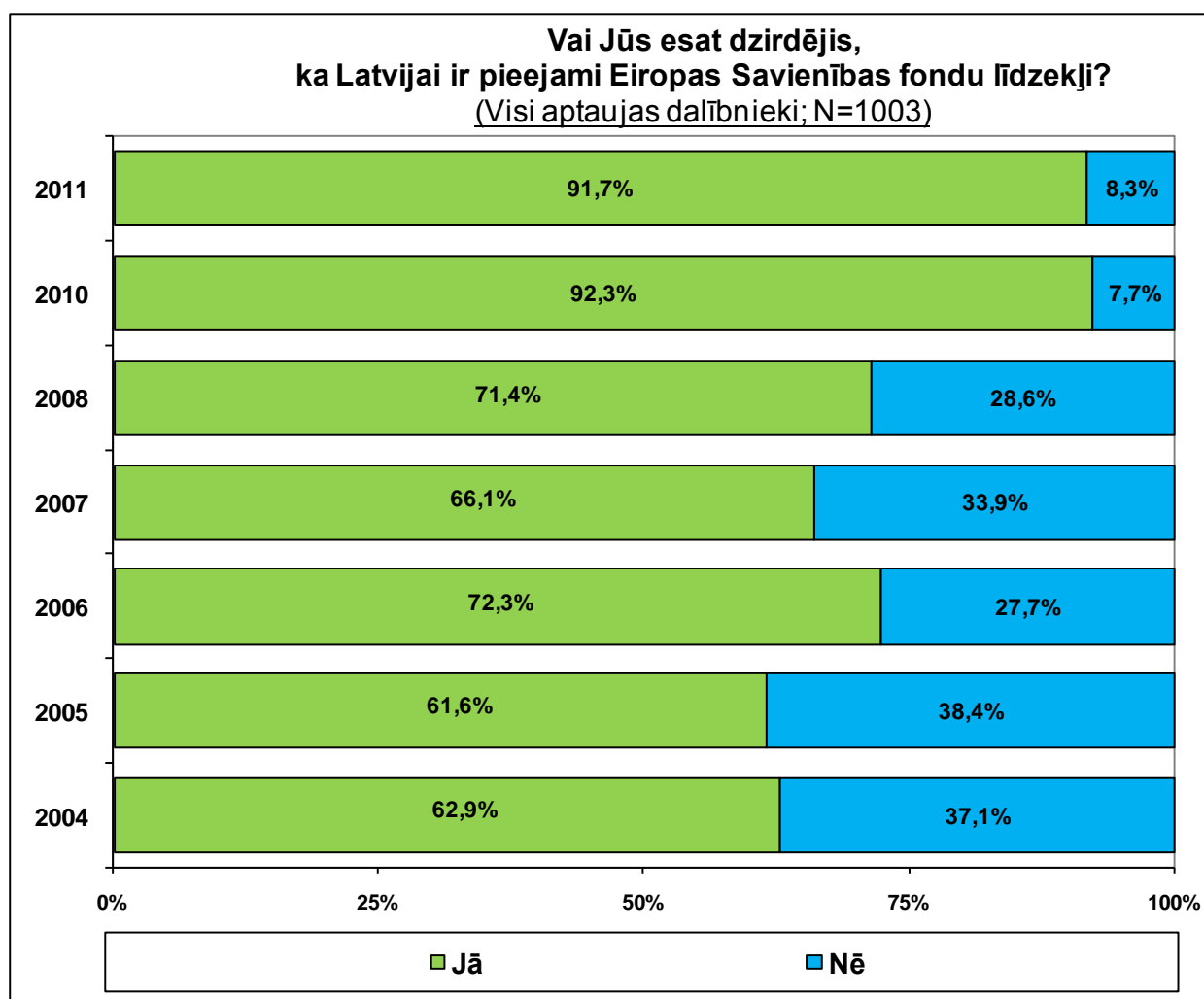
- Pētījuma rezultāti liecina, ka sabiedrībā pieaug uzticība valsts rīcībai ar valsts budžeta līdzekļiem. Ja 2010.g.februārī to, kā godīgu vai drīzāk godīgu, vērtēja 11,8% respondentu, tad 2011.g.decembrī – jau 18,9% aptaujas dalībnieku.
- Tomēr vēl aizvien vairākums (65,4%) aptaujāto Latvijas iedzīvotāju uzskata, ka, viņuprāt, valsts ar budžeta līdzekļiem rīkojas negodīgi vai drīzāk negodīgi.
- Valsts budžeta izlietojumu biežāk pozitīvi vērtēja aptaujātie latvieši, respondenti ar augstāko izglītību, iedzīvotāji ar ienākumu līmeni virs vidējā, kā arī valsts sektorā strādājošie.

### III. Aptaujas rezultāti

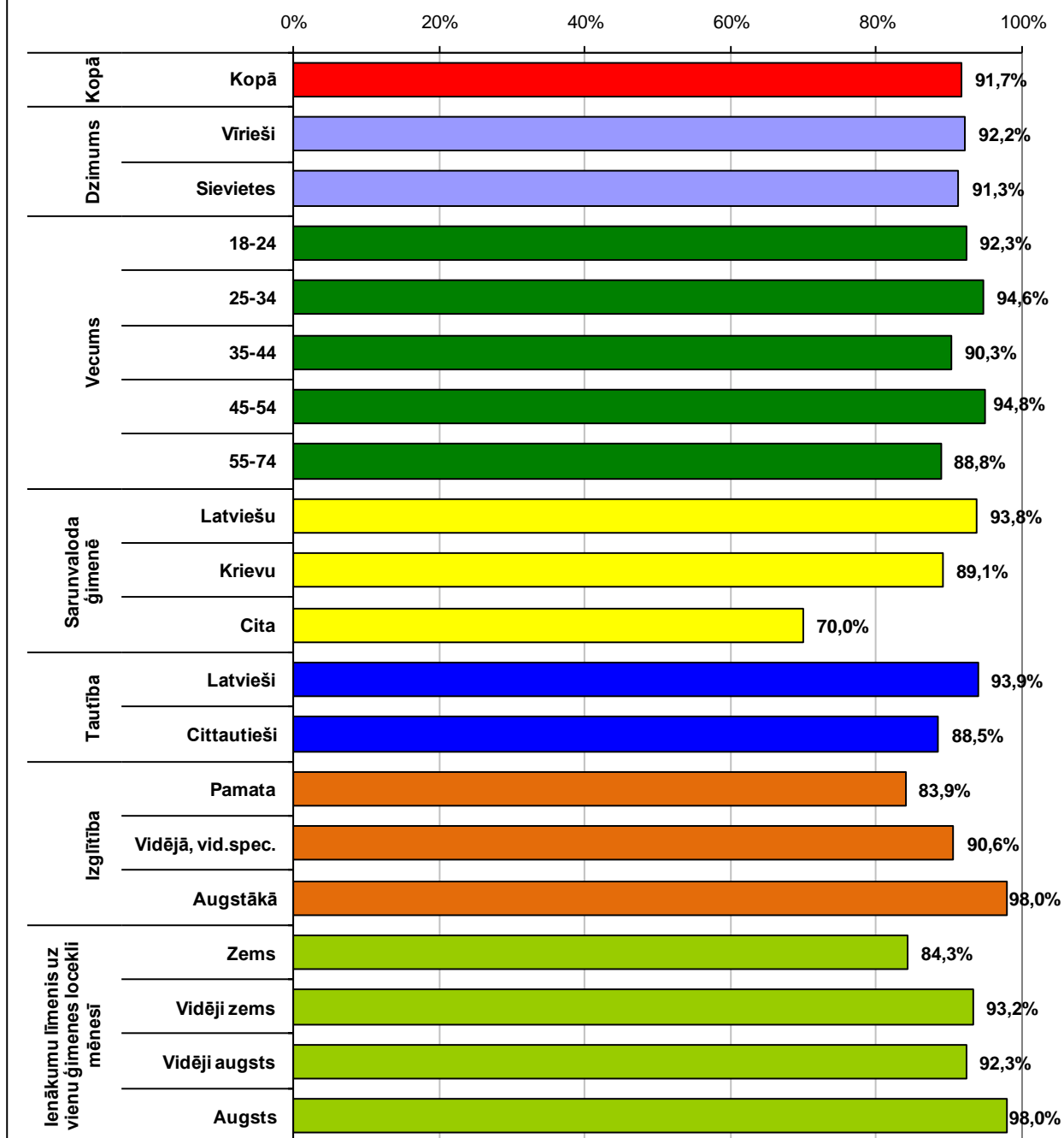
#### 1. Informētība par Eiropas Savienības fondu pieejamību

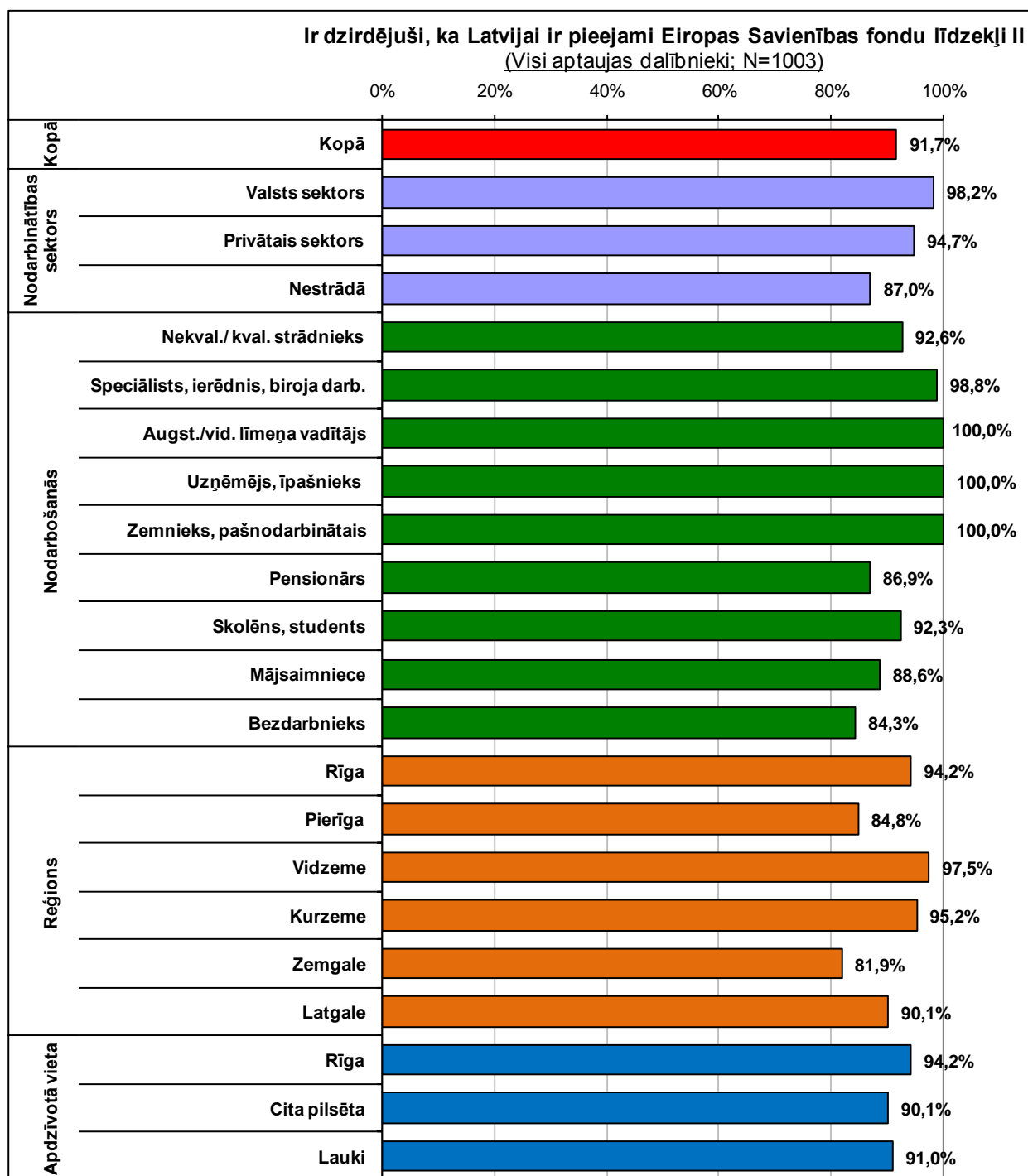
Aptaujas jautājums:

- *“Vai Jūs esat dzirdējis, ka Latvijai ir pieejami Eiropas Savienības fondu līdzekļi?”*



**Ir dzirdējuši, ka Latvijai ir pieejami Eiropas Savienības fondu līdzekļi I**  
(Visi aptaujas dalībnieki; N=1003)

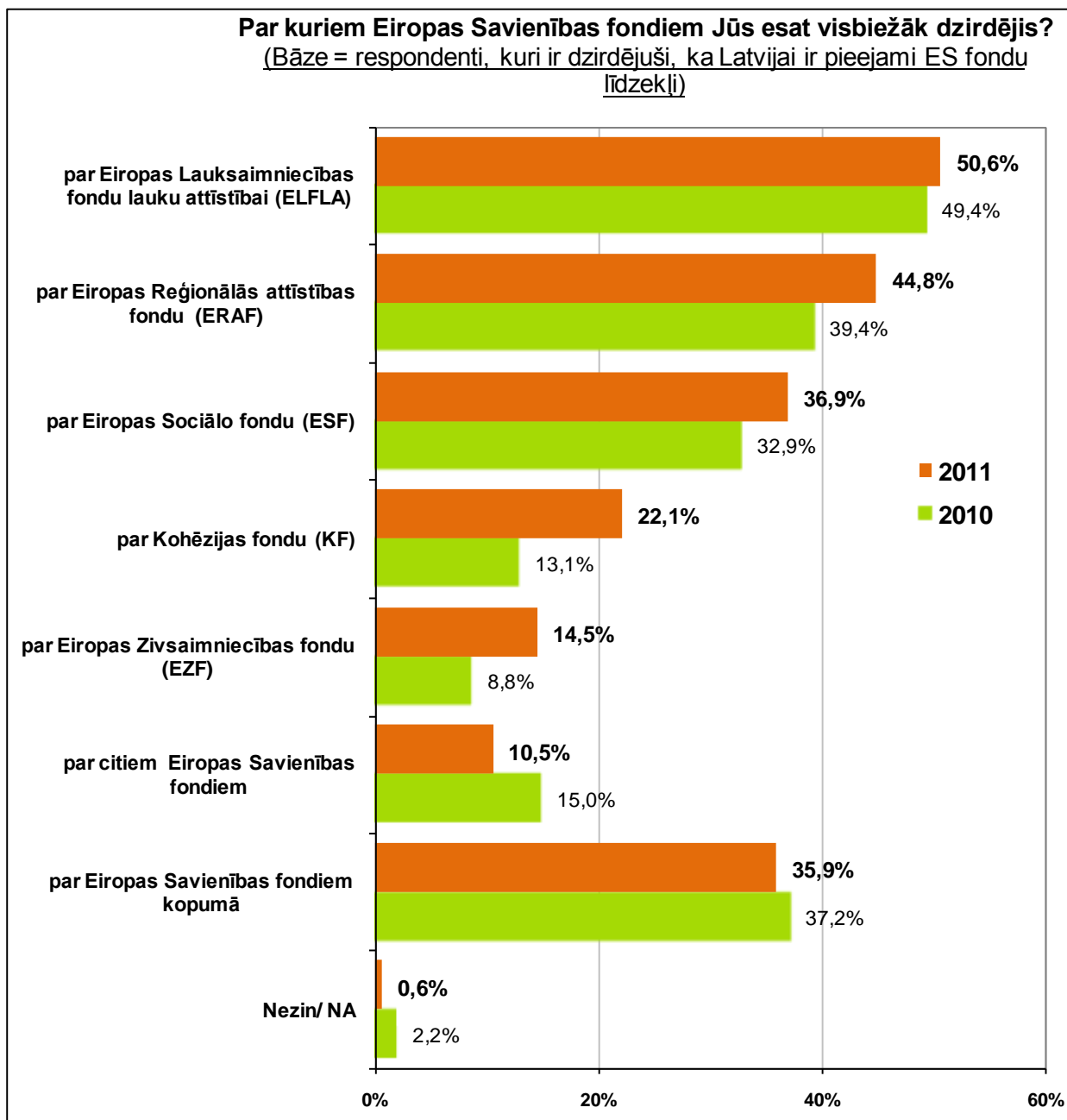




## 2. Eiropas Savienības fondu atpazīstamība

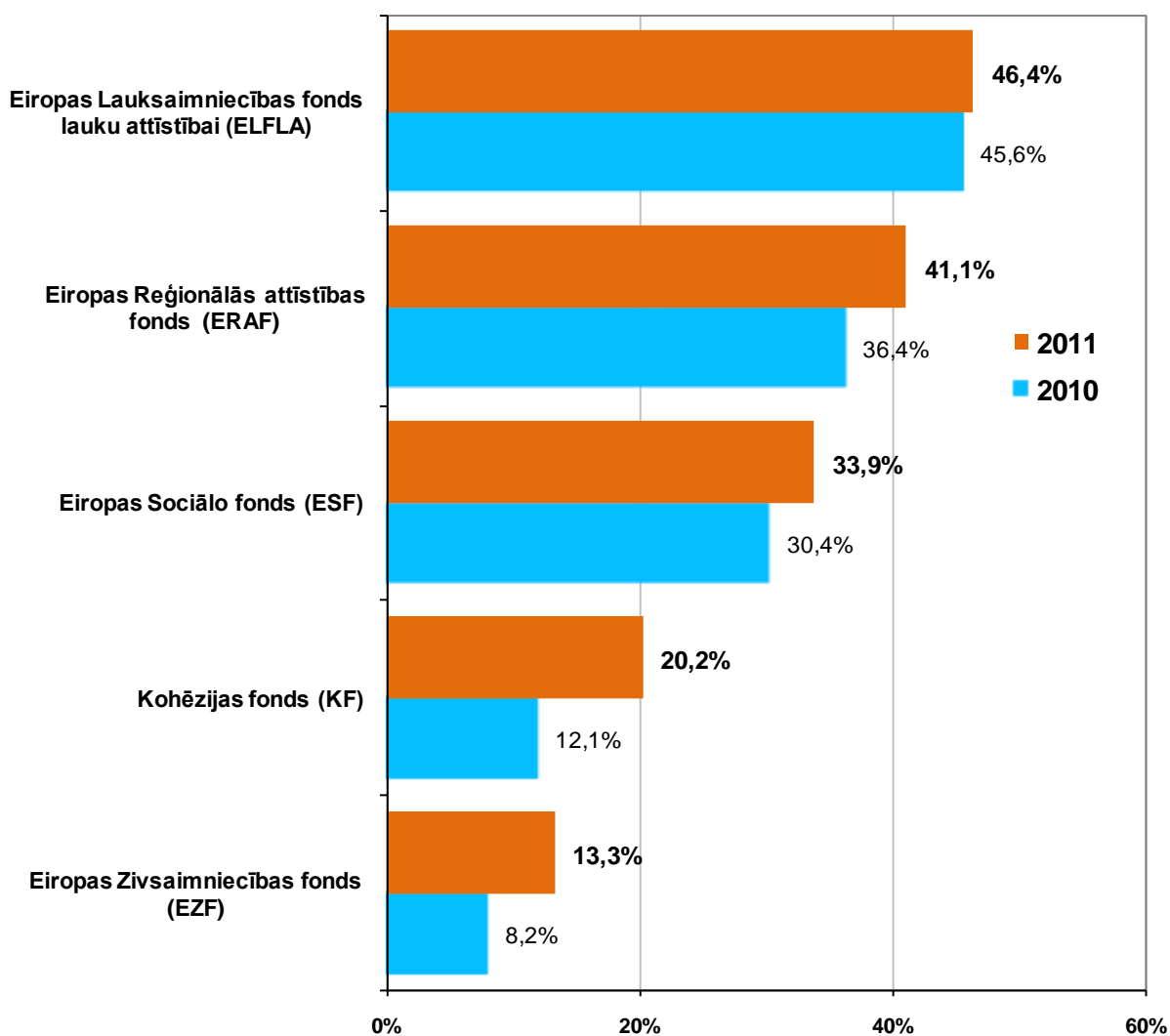
Aptaujas jautājums:

- **“Par kuriem Eiropas Savienības fondiem Jūs esat visbiežāk dzirdējis?”**

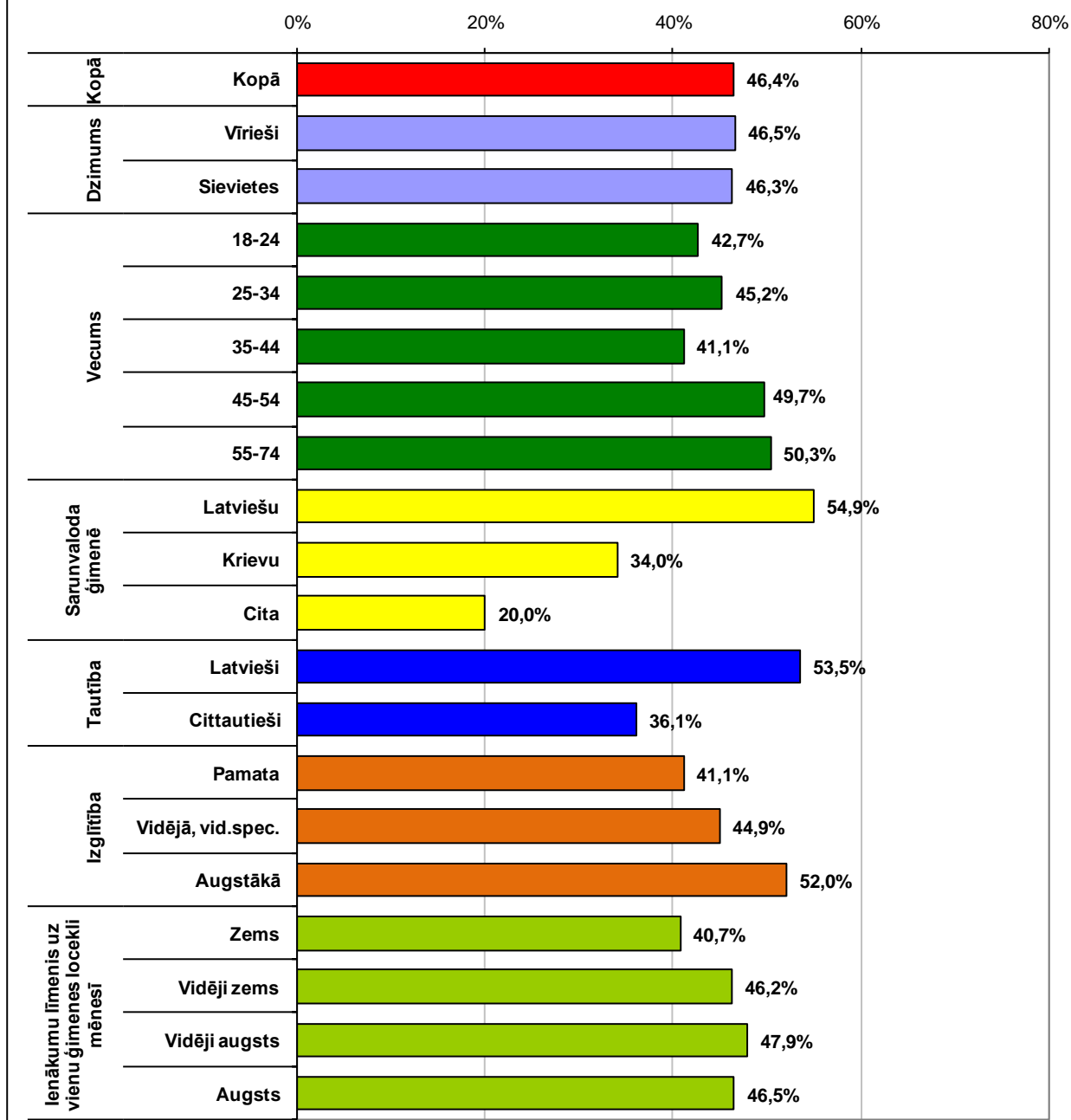




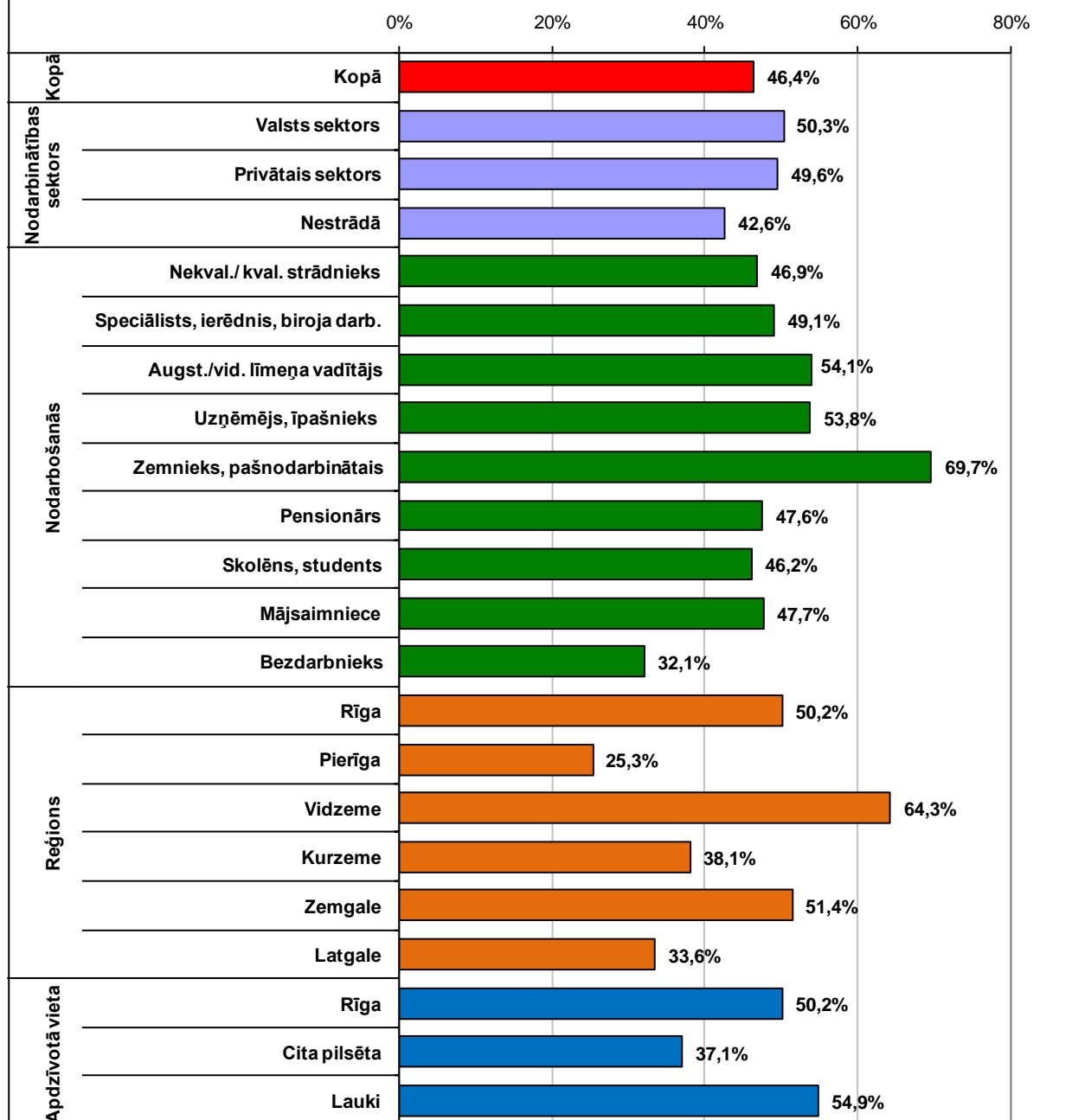
### Konkrētu Eiropas Savienības fondu atpazīstamība (Bāze = visi aptaujas dalībnieki)



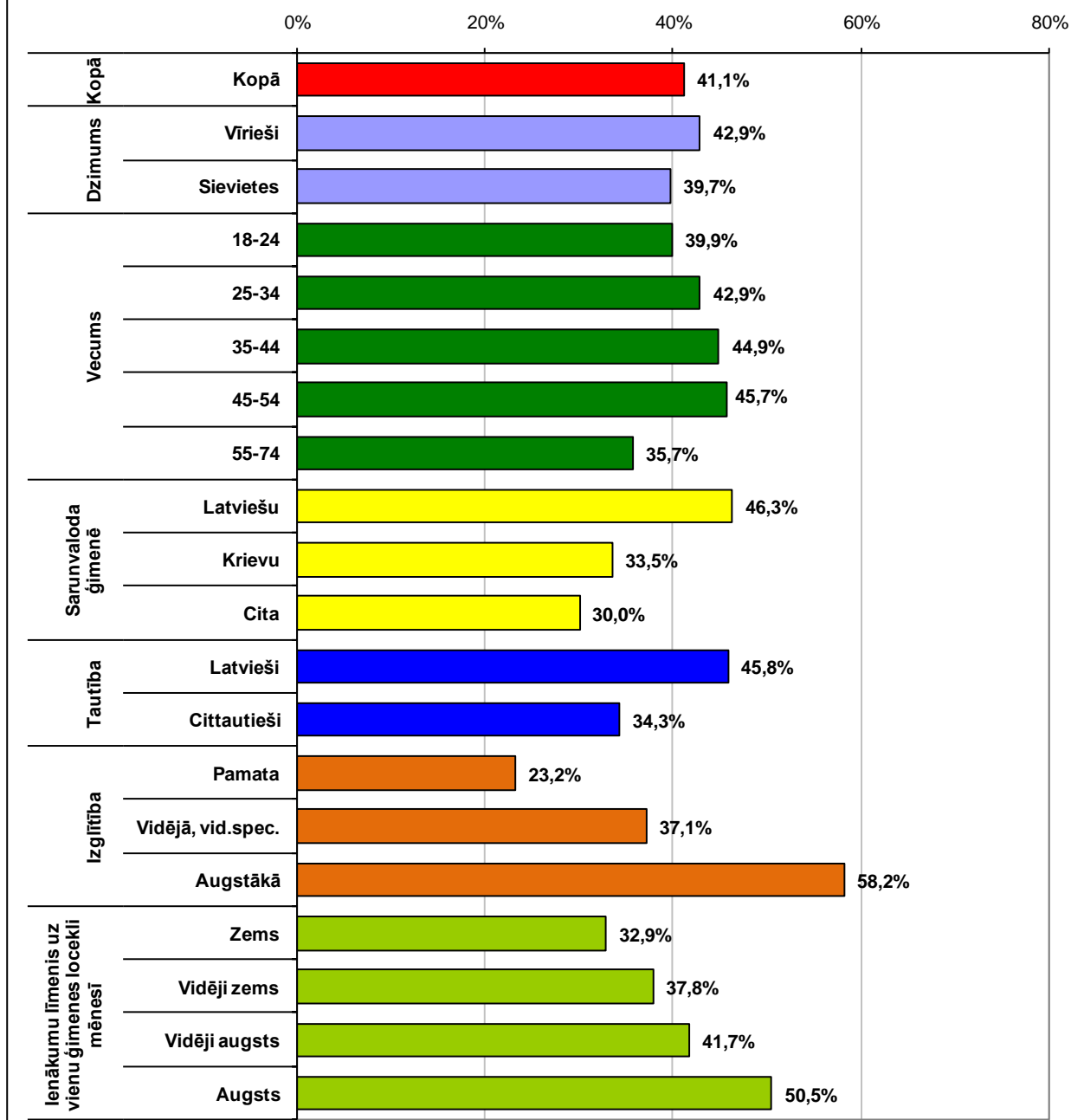
**Ir dzirdējuši par  
EIROPAS LAUKSAIMNIECĪBAS FONDU LAUKU ATTĪSTĪBAI (ELFLA) I**  
(Visi aptaujas dalībnieki: N=1003)



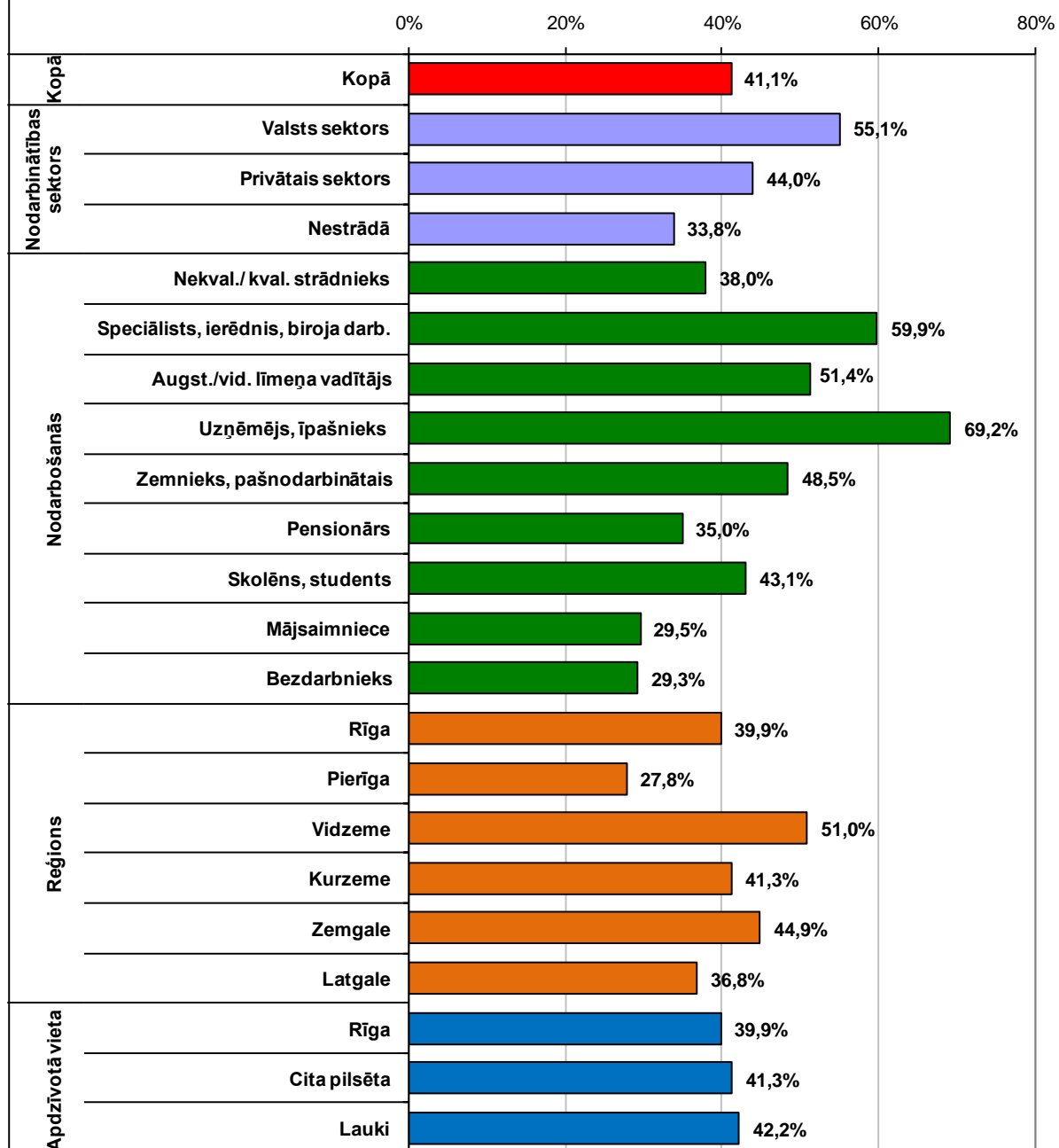
**Ir dzirdējuši par  
EIROPAS LAUKSAIMNIECĪBAS FONDU LAUKU ATTĪSTĪBAI (ELFLA) II**  
(Visi aptaujas dalībnieki; N=1003)



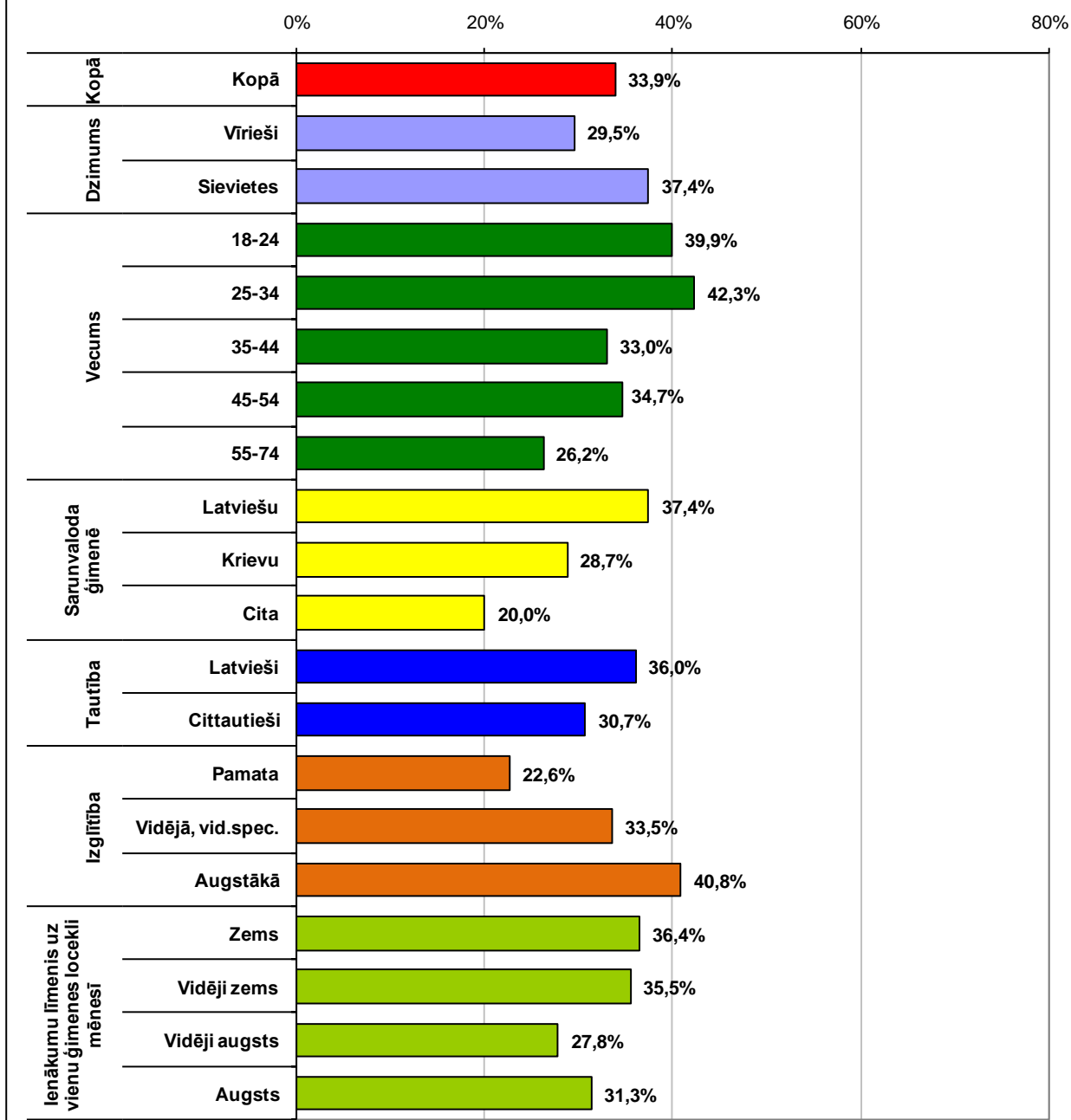
**Ir dzirdējuši par  
EIROPAS REĢIONĀLĀS ATTĪSTĪBAS FONDU (ERAF) I**  
(Visi aptaujas dalībnieki; N=1003)



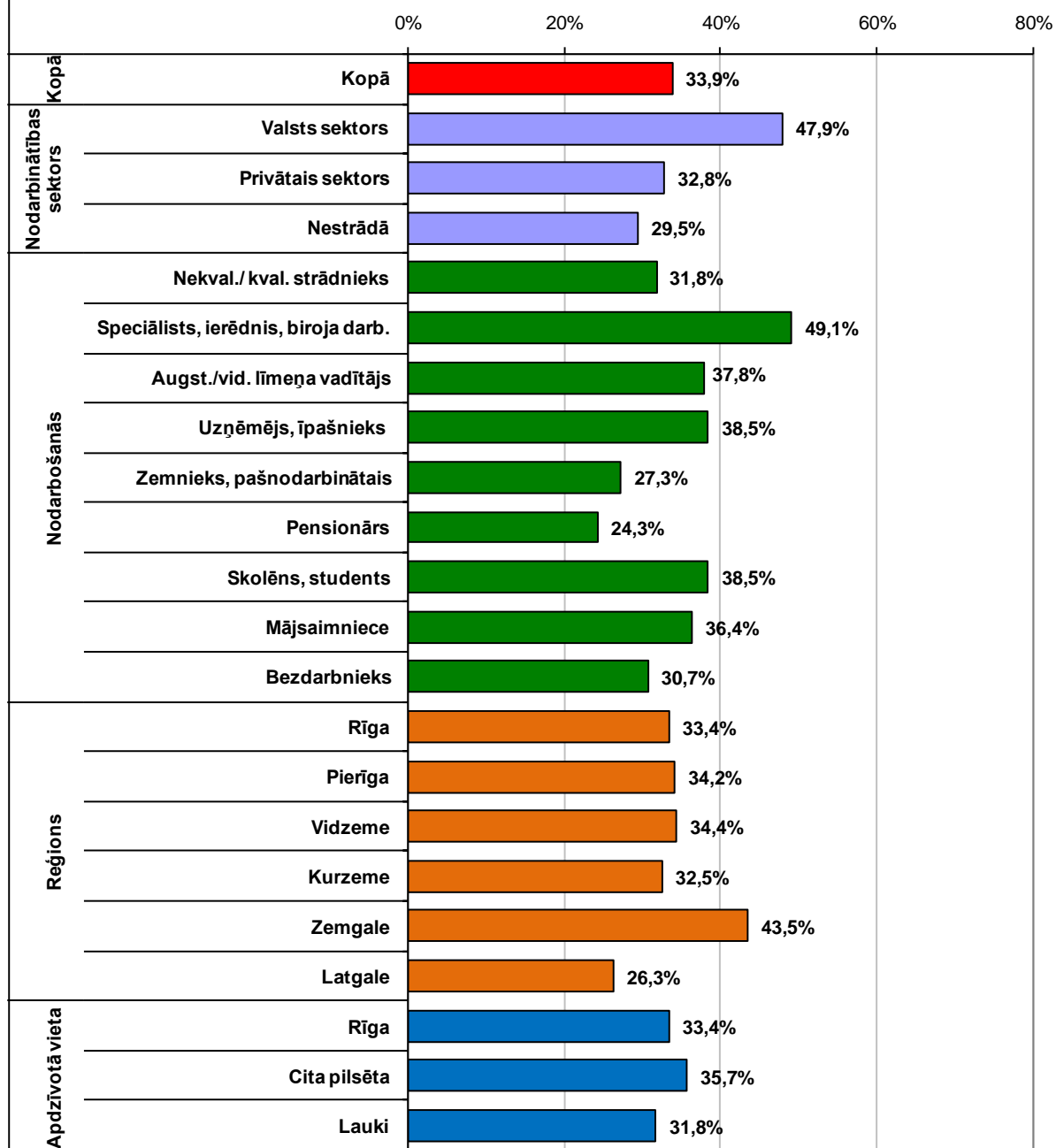
**Ir dzirdējuši par  
EIROPAS REĢIONĀLĀS ATTĪSTĪBAS FONDU (ERAF) II**  
(Visi aptaujas dalībnieki: N=1003)



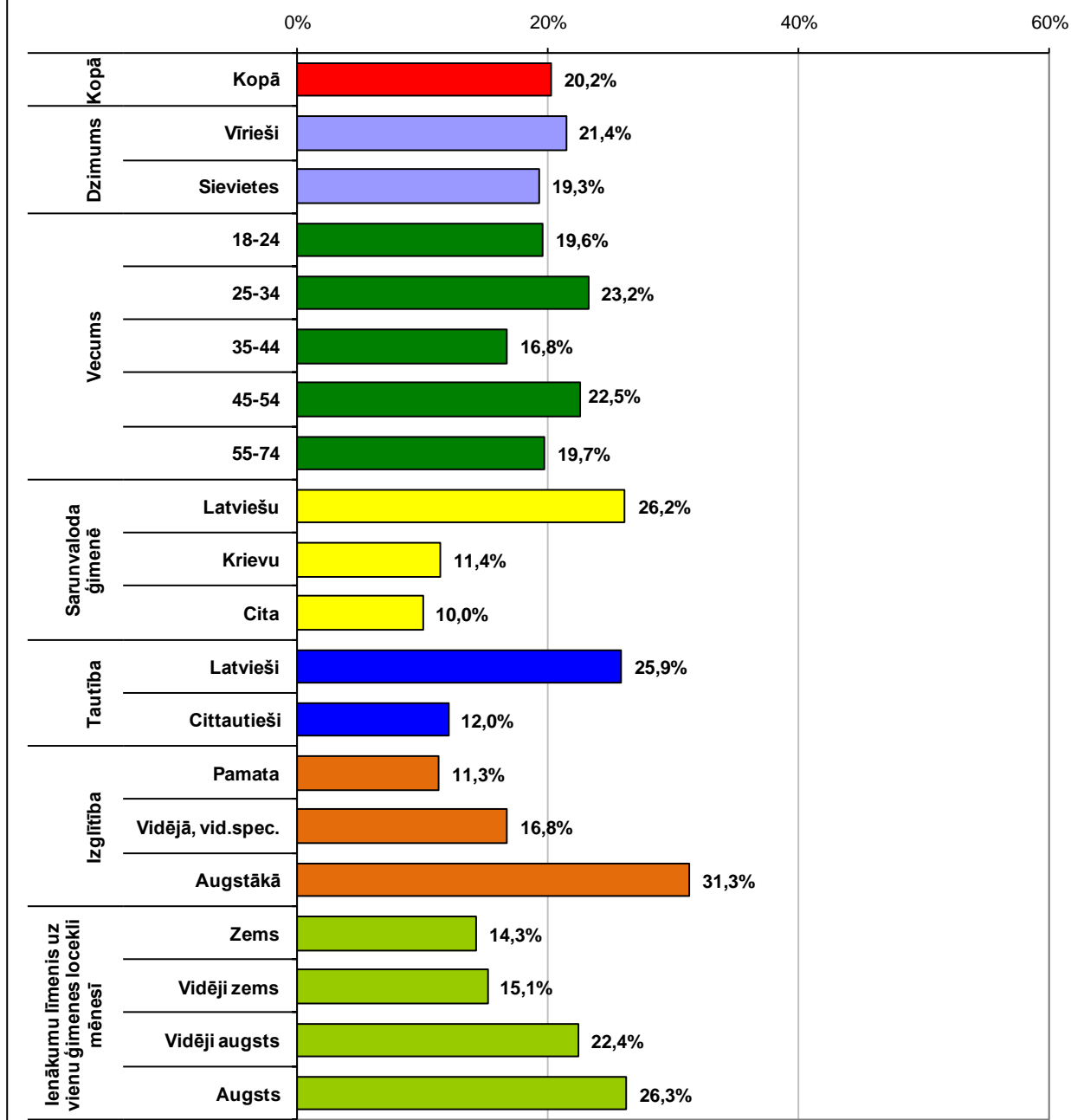
**Ir dzirdējuši par  
EIROPAS SOCIĀLO FONDU (ESF) I**  
(Visi aptaujas dalībnieki: N=1003)



**Ir dzirdējuši par  
EIROPAS SOCIĀLO FONDU (ESF) II**  
(Visi aptaujas dalībnieki; N=1003)

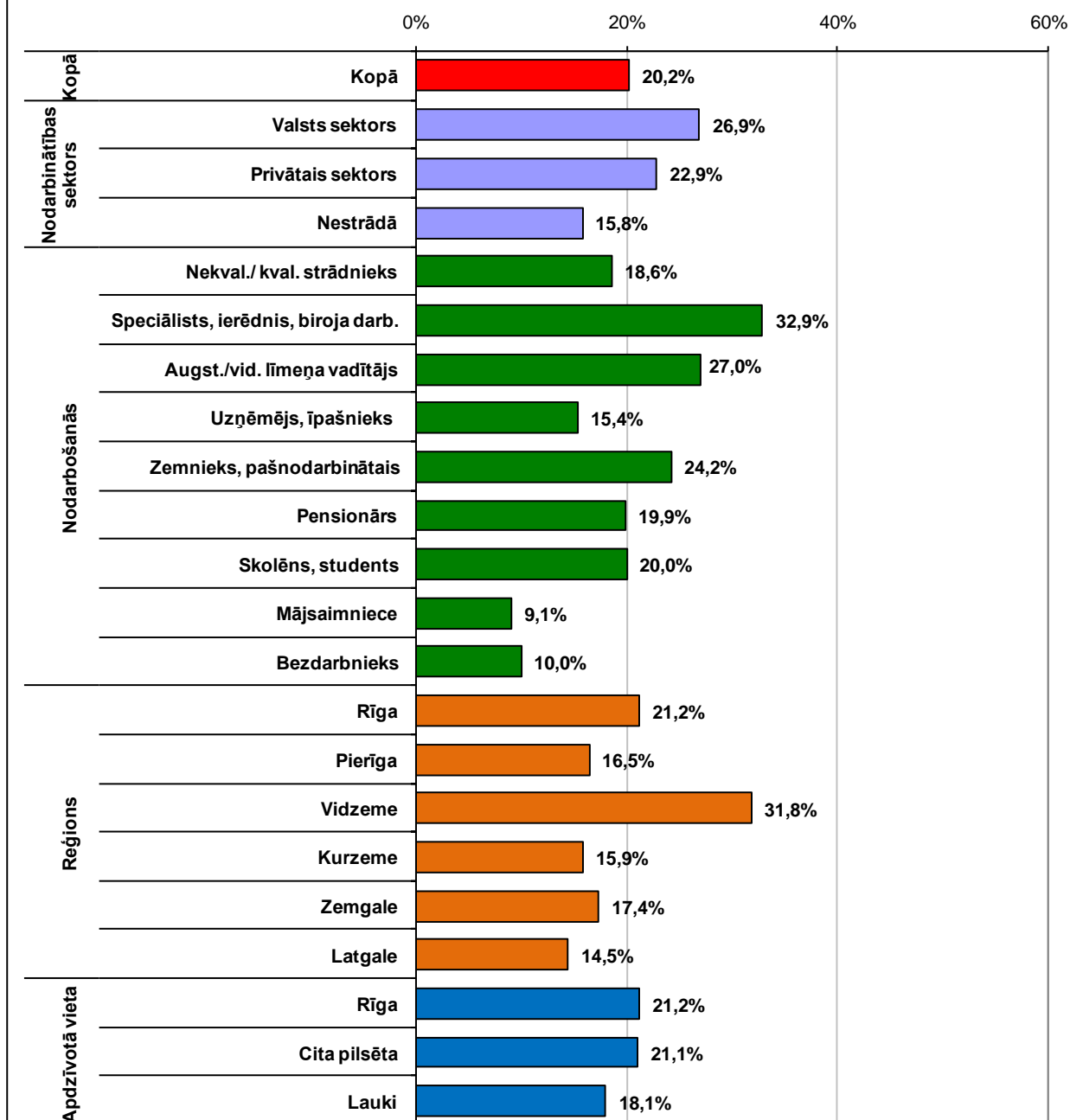


**Ir dzirdējuši par  
KOHĒZIJAS FONDU (KF) I**  
(Visi aptaujas dalībnieki: N=1003)

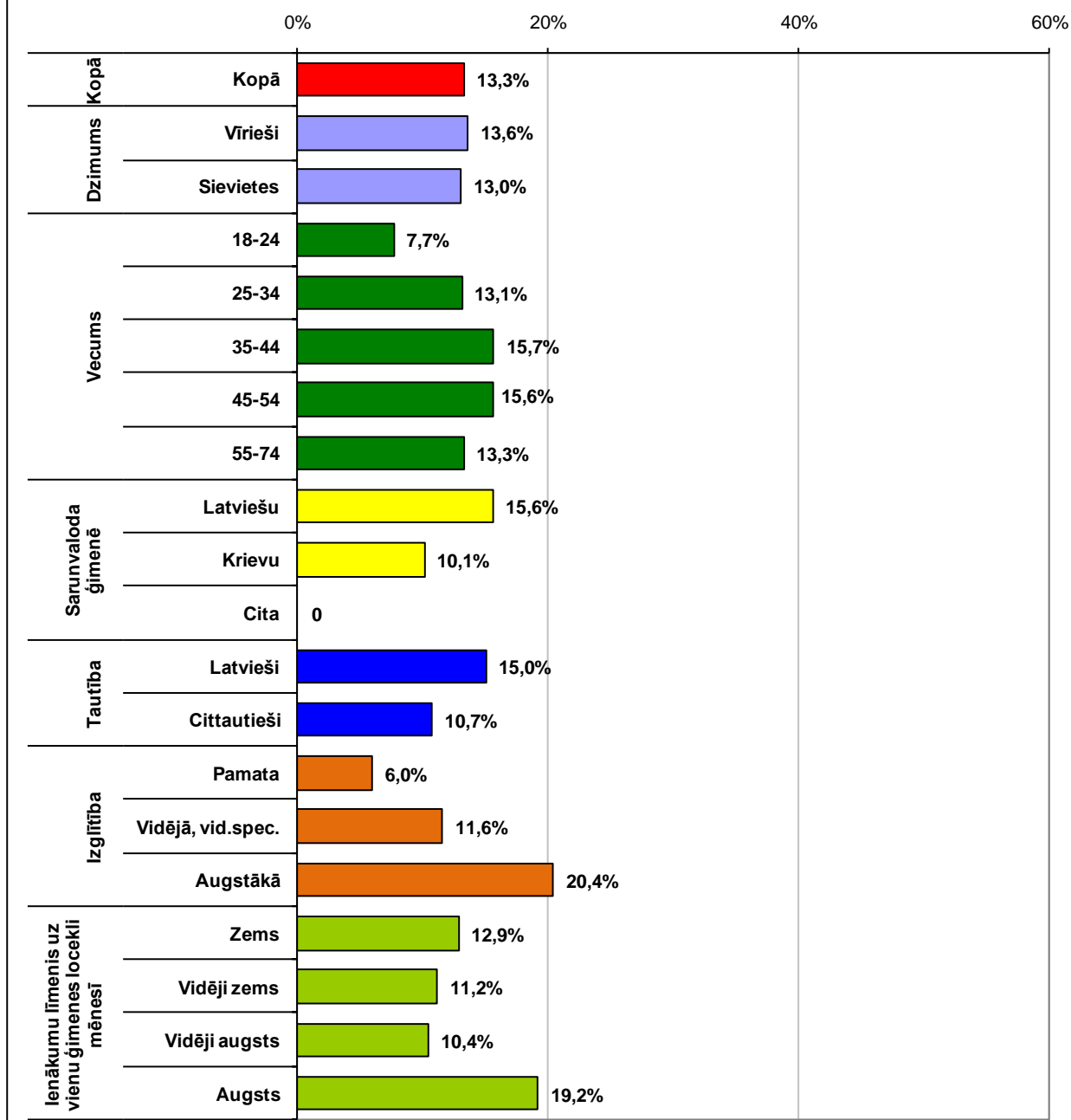




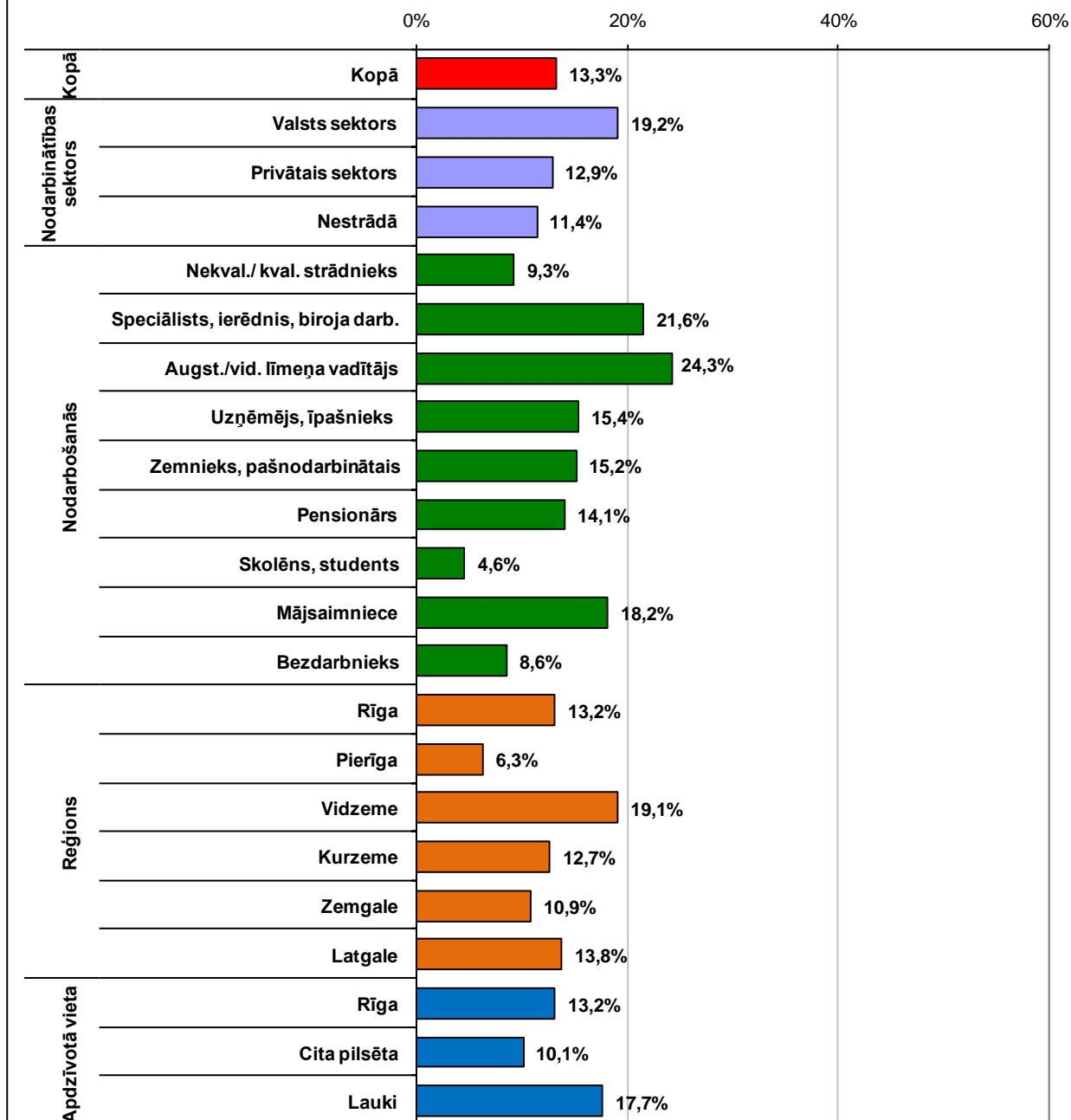
**Ir dzirdējuši par  
KOHĒZIJAS FONDU (KF) II**  
(Visi aptaujas dalībnieki; N=1003)



**Ir dzirdējuši par  
EIROPAS ZIVSAIMNIECĪBAS FONDU (EZF) I**  
(Visi aptaujas dalībnieki: N=1003)



**Ir dzirdējuši par  
EIROPAS ZIVSAIMNIECĪBAS FONDU (EZF) II**  
(Visi aptaujas dalībnieki; N=1003)

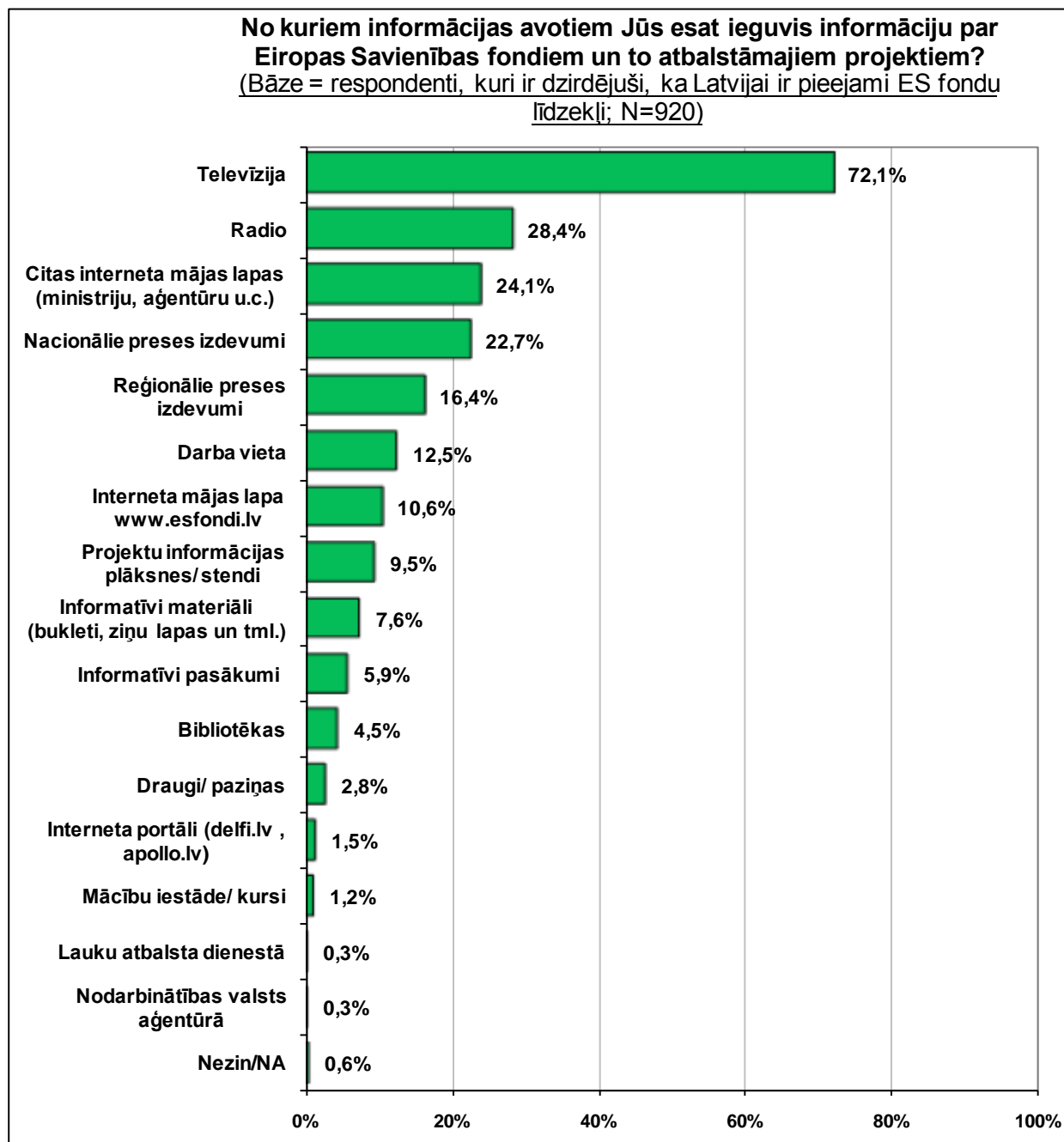


### 3. Informētība par Eiropas Savienības fondu izmantošanu Latvijā

#### 3.1. Nozīmīgākie informācijas avoti

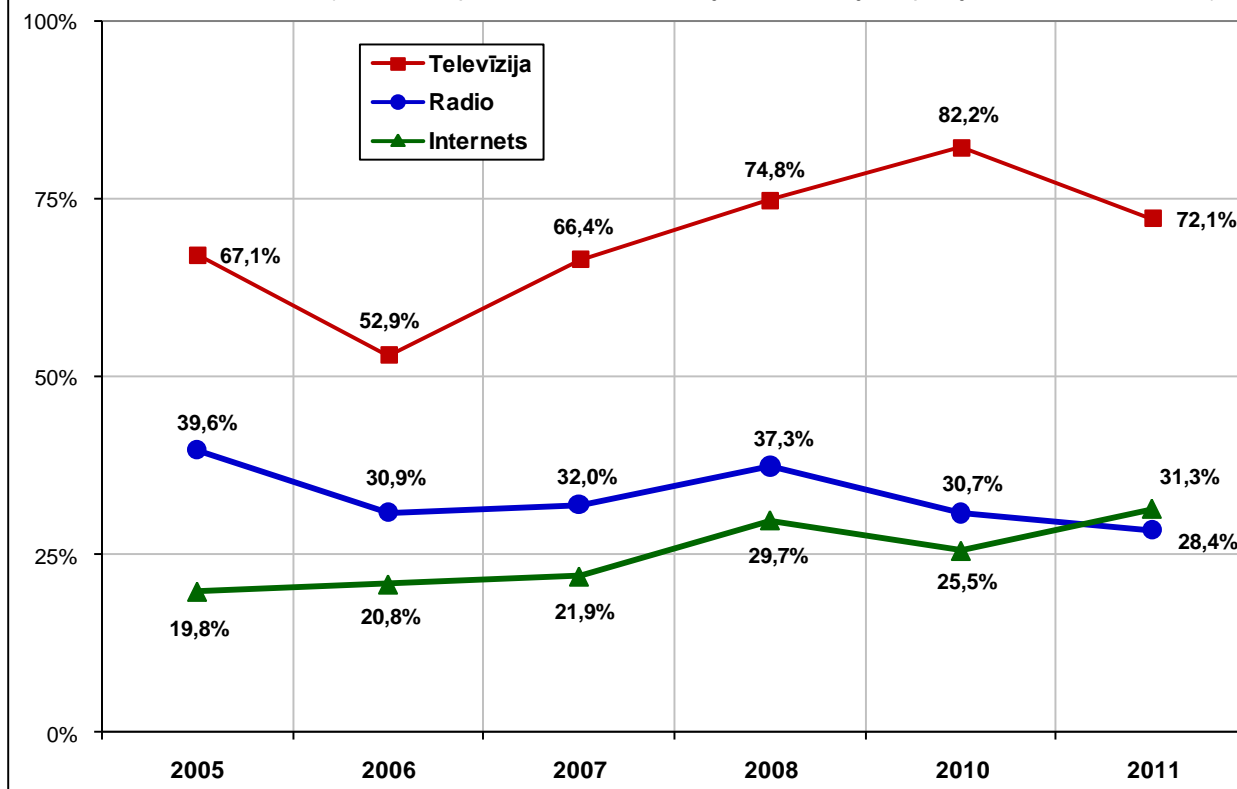
Aptaujas jautājums:

- **“No kuriem informācijas avotiem Jūs esat ieguvis informāciju par Eiropas Savienības fondiem un to atbalstāmajiem projektiem?”**



**No kuriem informācijas avotiem Jūs esat ieguvis informāciju par Eiropas Savienības fondiem un to atbalstāmajiem projektiem?**

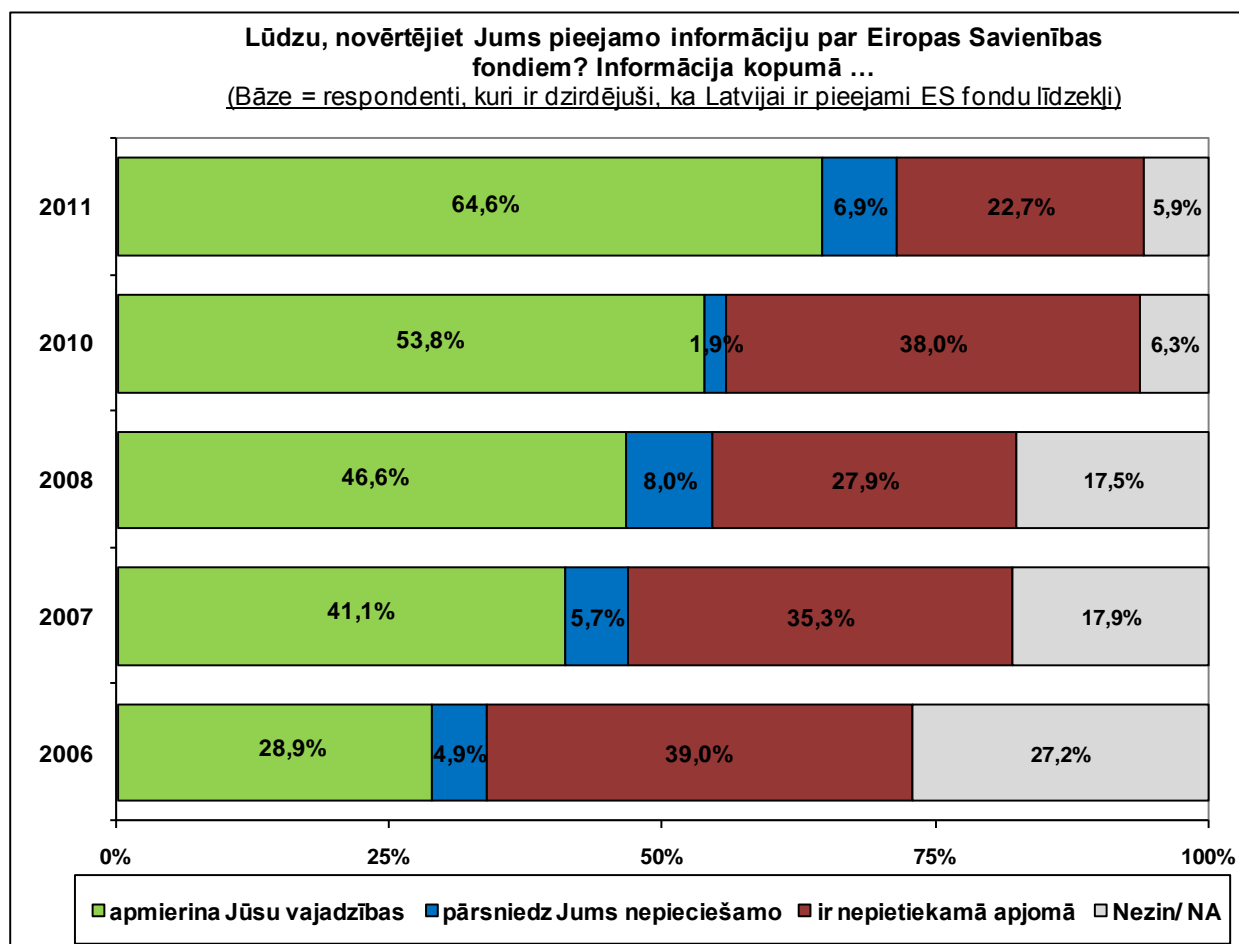
(Bāze = respondenti, kuri ir dzirdējuši, ka Latvijai ir pieejami ES fondu līdzekļi)



### 3.2. Informācijas vērtējums

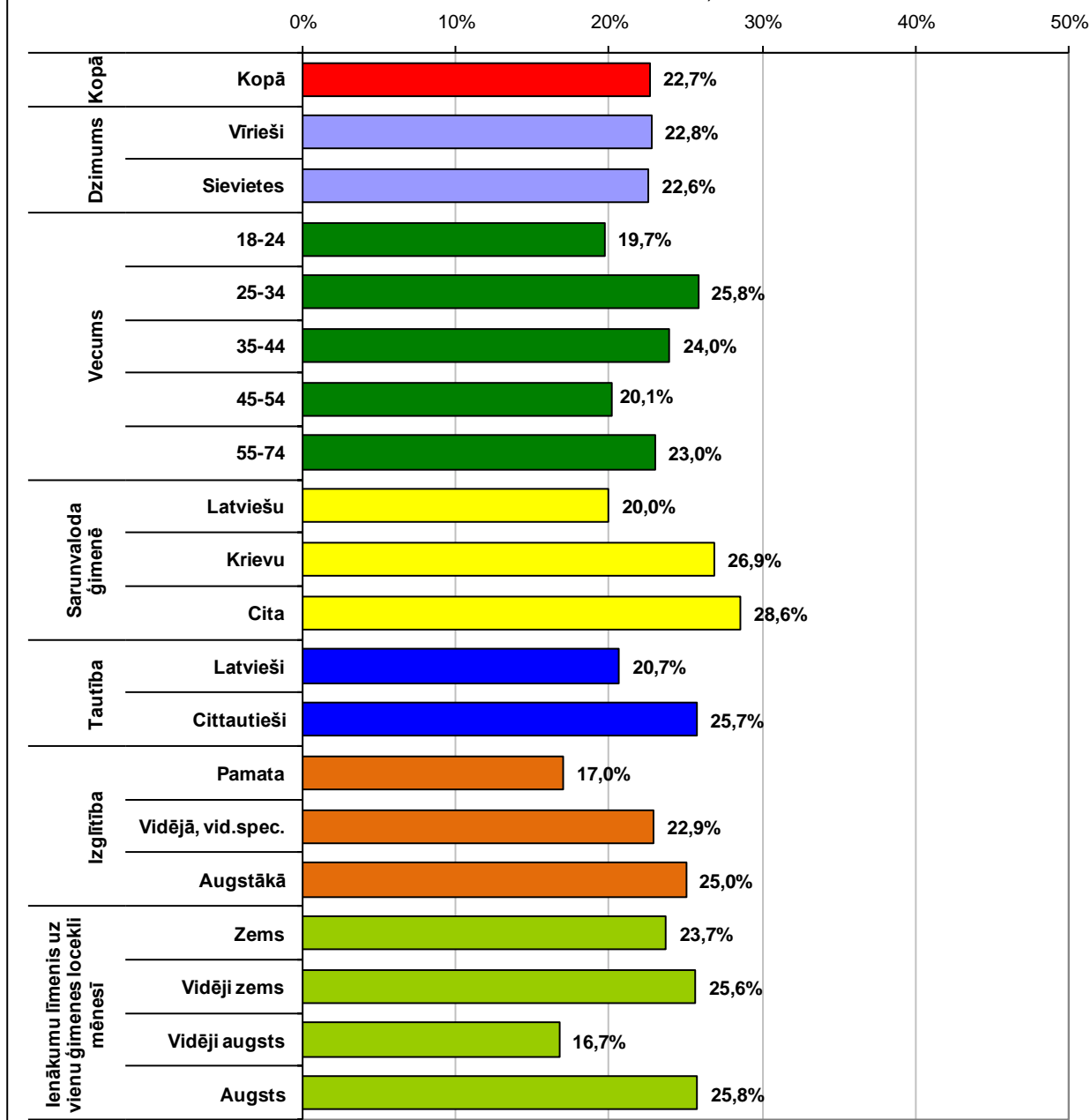
Aptaujas jautājums:

- **“Lūdzu, novērtējiet Jums pieejamo informāciju par Eiropas Savienības fondiem?”**

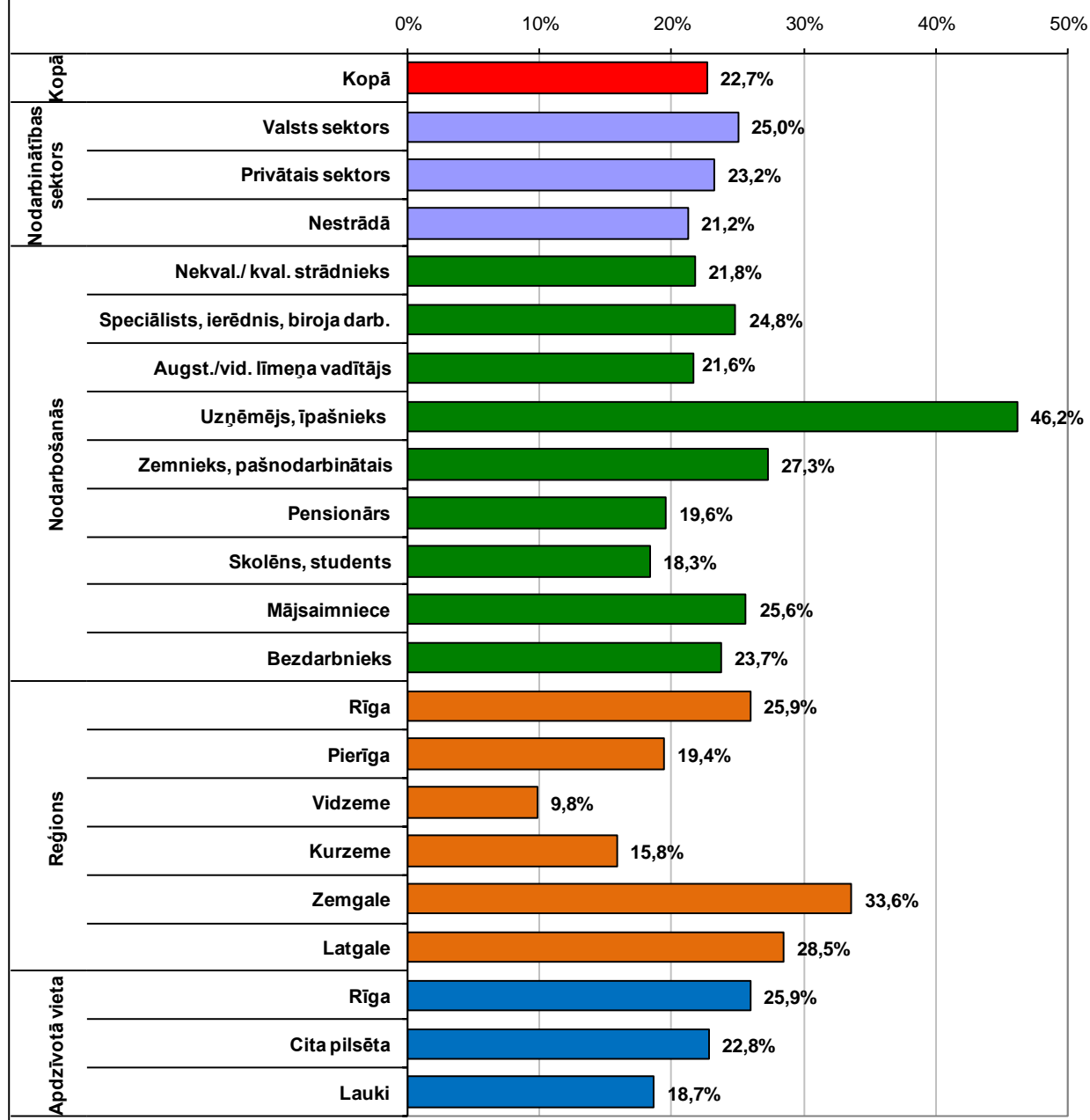


**Pauda viedokli, ka pieejamā informācija par ES fondiem ir  
NEPIETIEKAMĀ APJOMĀ (I)**

(Bāze = respondenti, kuri ir dzirdējuši, ka Latvijai ir pieejami ES fondu līdzekļi;  
N=920)



**Pauda viedokli, ka pieejamā informācija par ES fondiem ir  
NEPIETIEKAMĀ APJOMĀ (II)**  
(Bāze = respondenti, kuri ir dzirdējuši, ka Latvijai ir pieejami ES fondu līdzekļi:  
N=920)

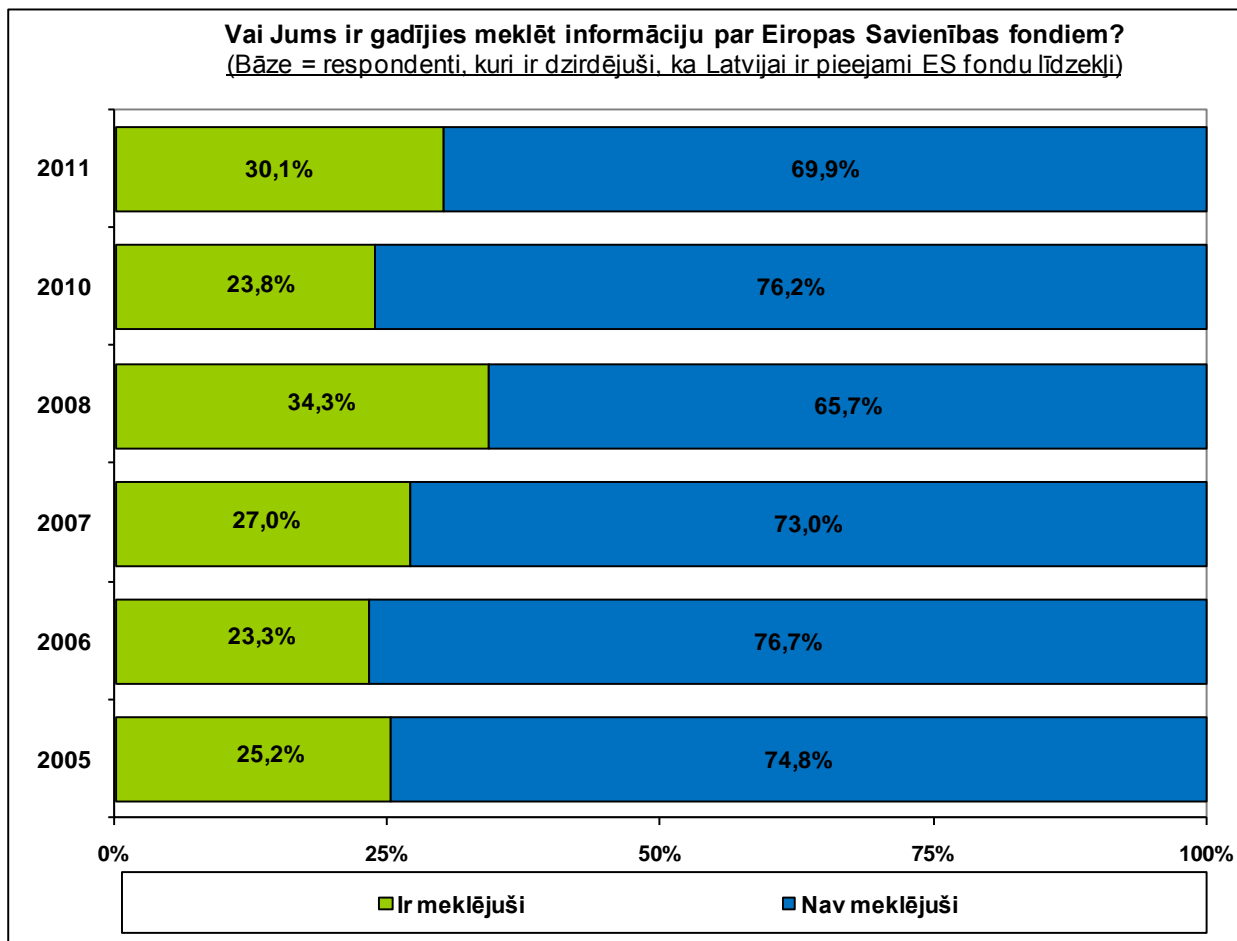




### 3.3. Informācijas meklēšanas pieredze

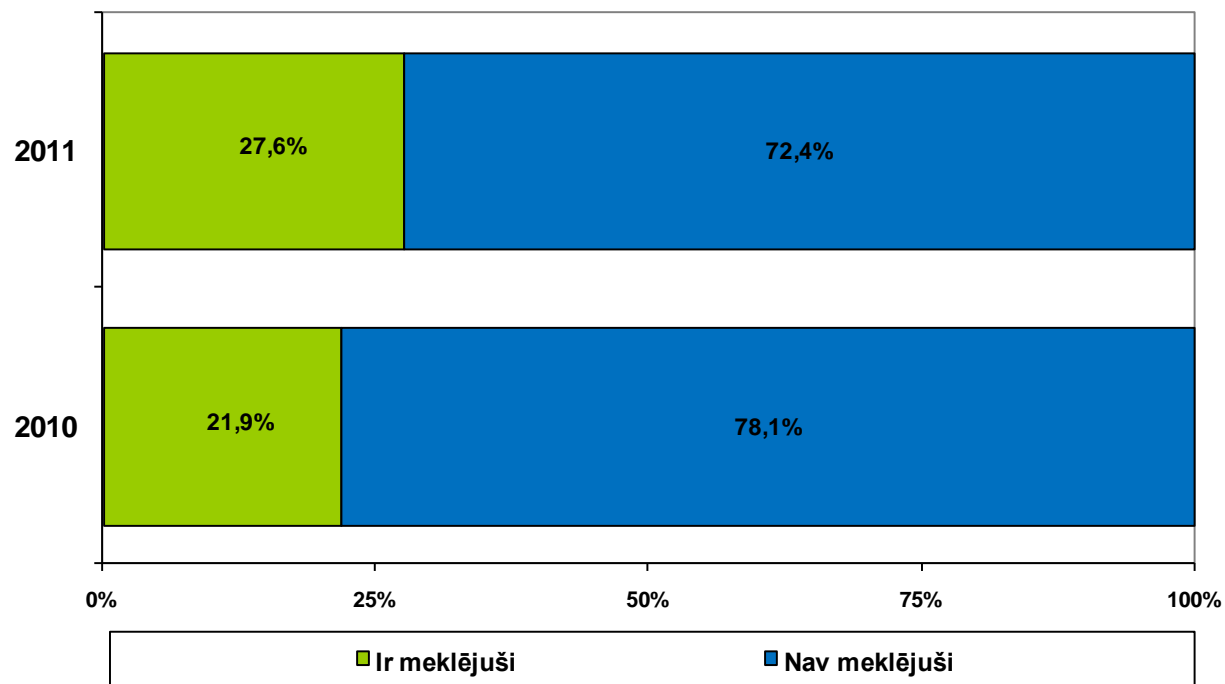
Aptaujas jautājums:

- **“Ja Jums ir gadījies meklēt informāciju par Eiropas Savienības fondiem, tad, sakiet, lūdzu, kur Jūs meklējāt/ vērsāties pēc informācijas?”**

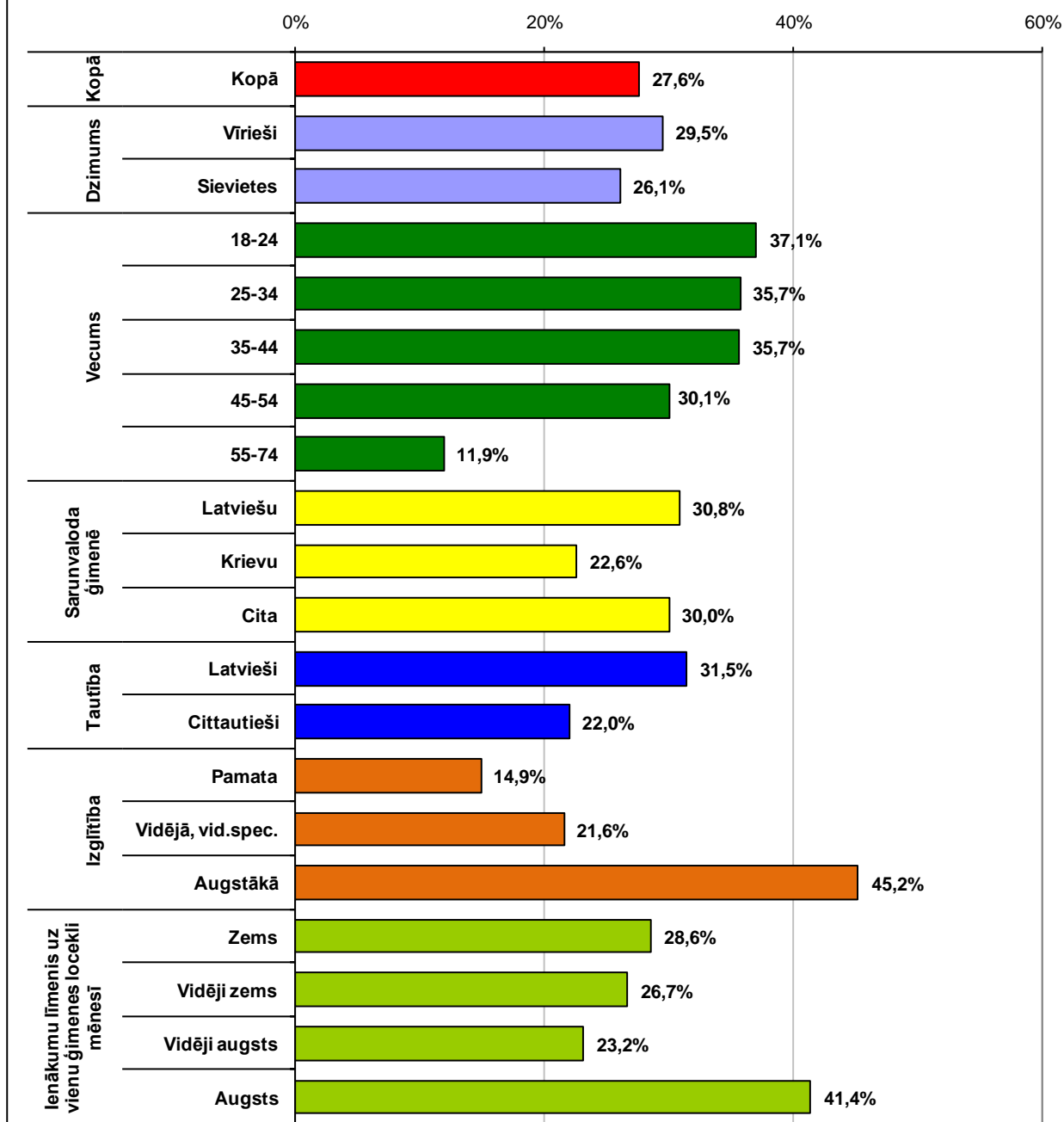


### Vai Jums ir gadījies meklēt informāciju par Eiropas Savienības fondiem?

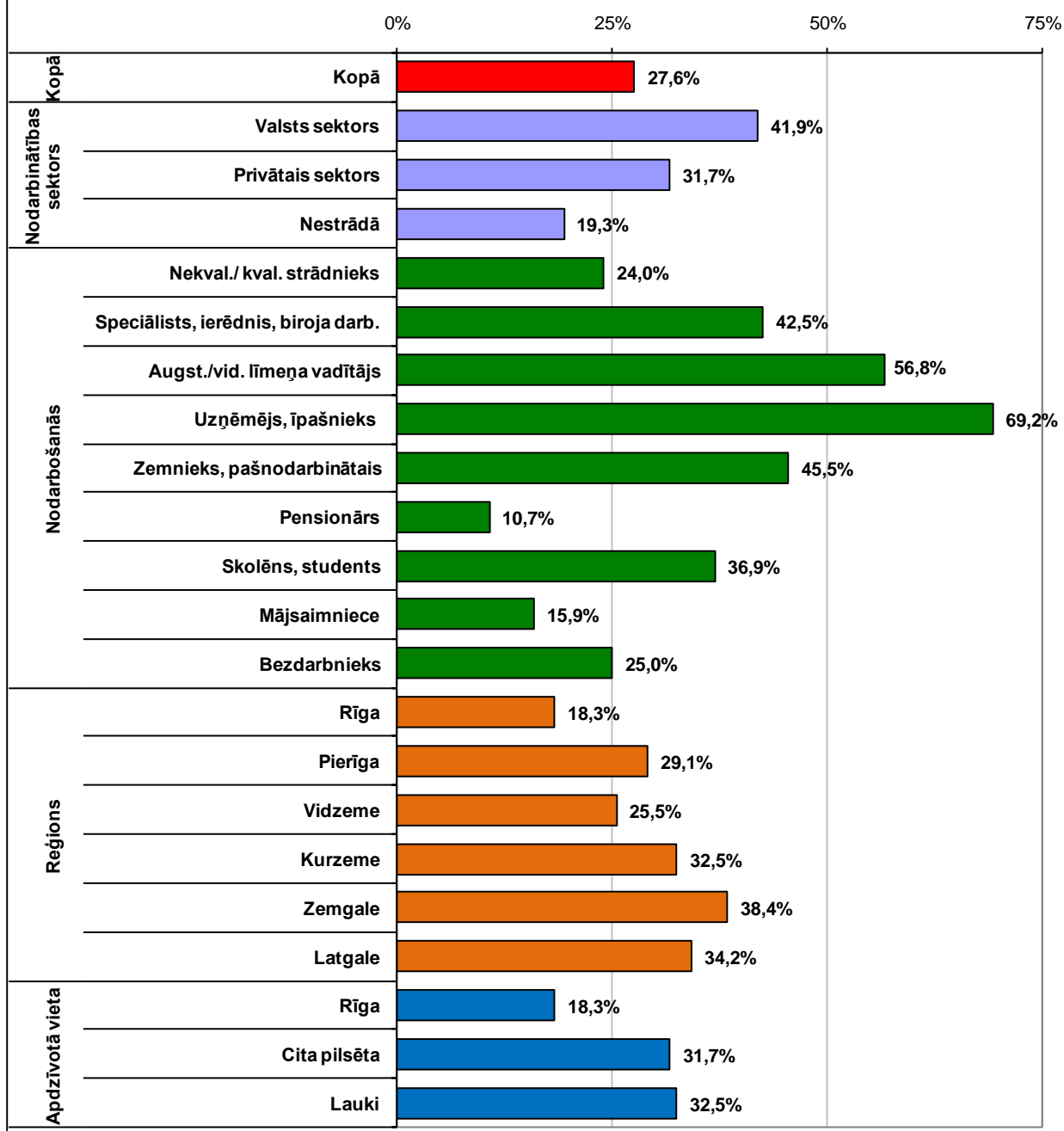
(Bāze = visi aptaujas dalībnieki)



**Ir meklējuši informāciju par Eiropas Savienības fondiem (I)**  
(Visi aptaujas dalībnieki; N=1003)

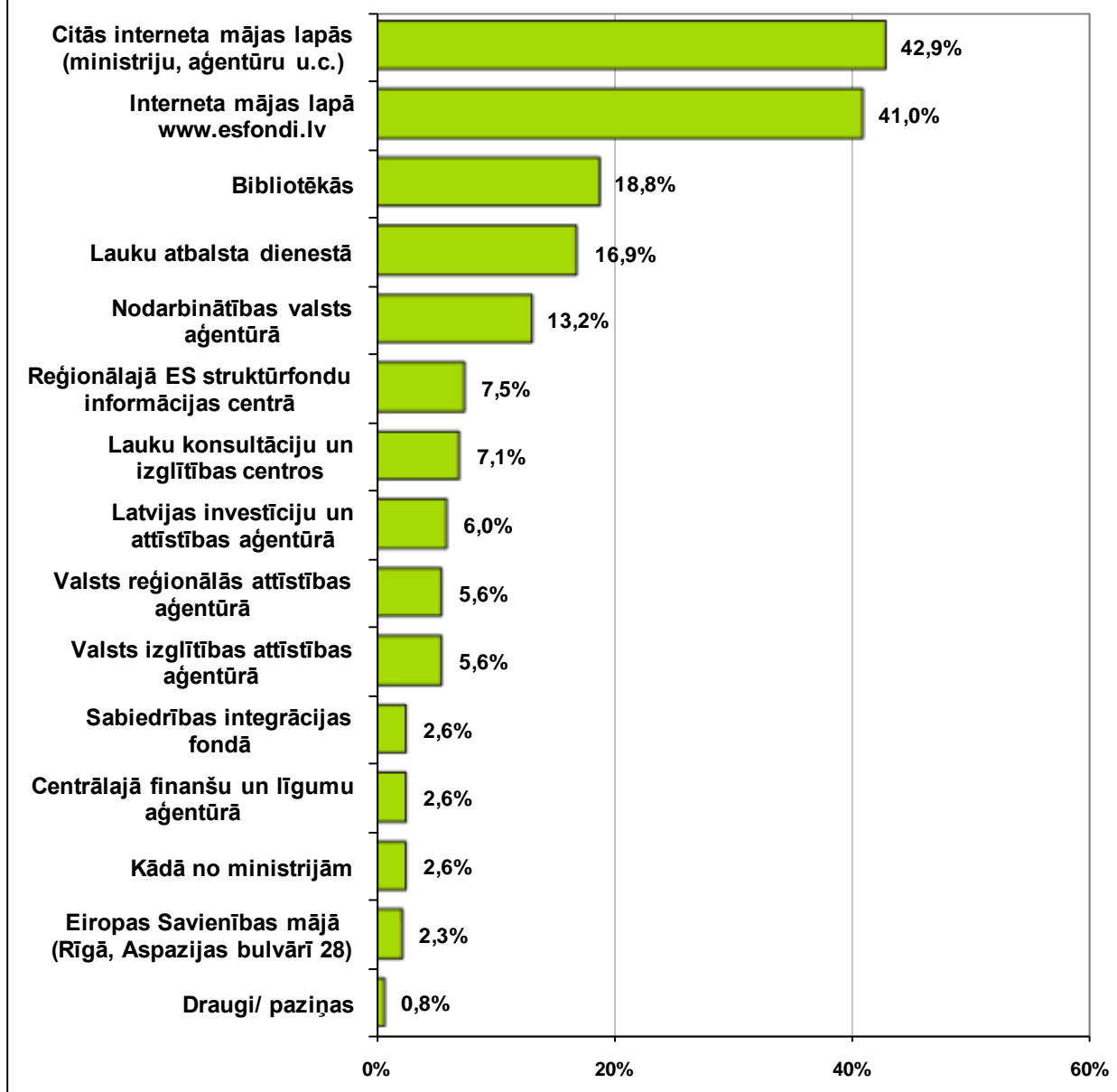


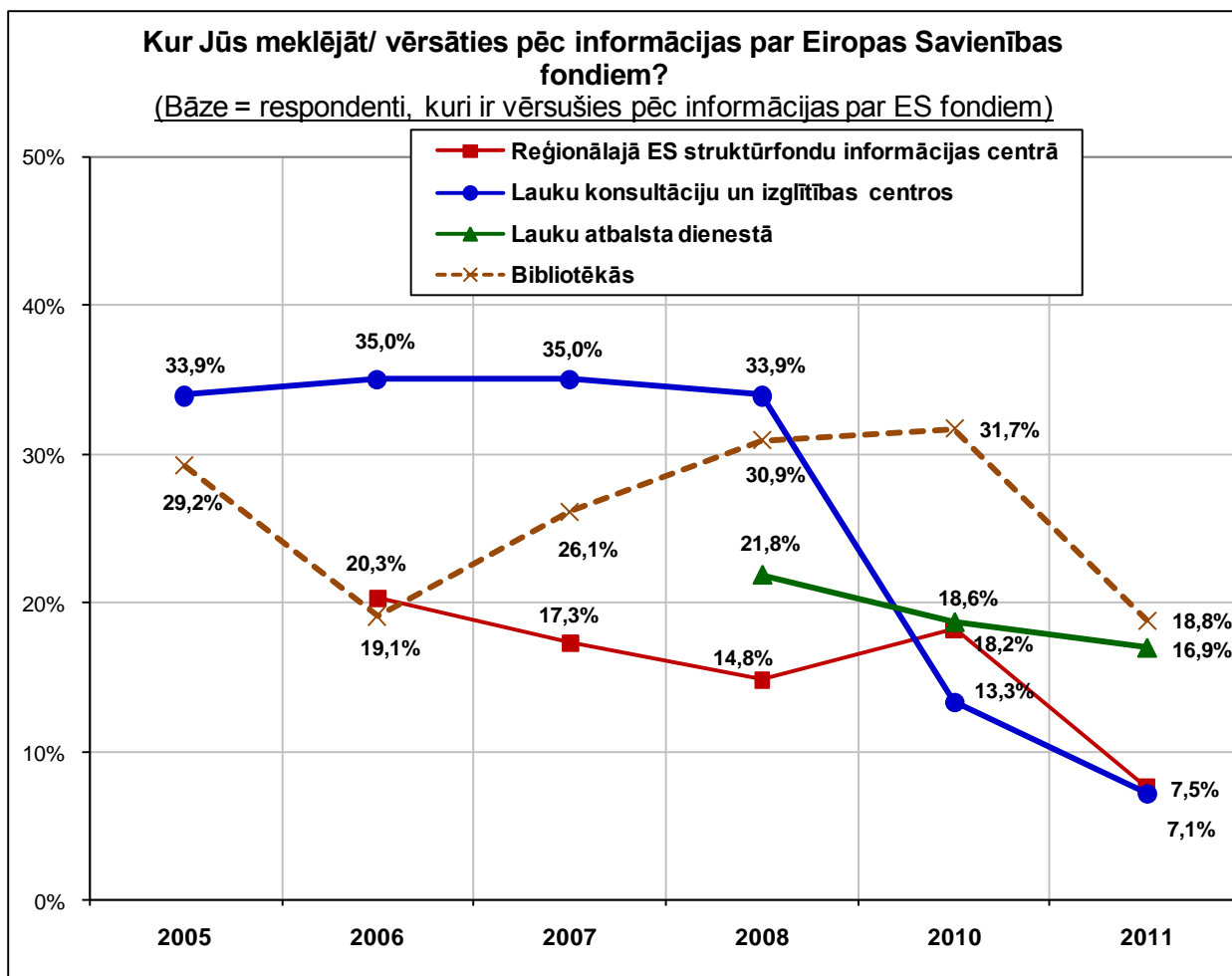
**Ir meklējuši informāciju par Eiropas Savienības fondiem (II)**  
(Visi aptaujas dalībnieki; N=1003)



### Kur Jūs meklējāt/ vērsāties pēc informācijas par Eiropas Savienības fondiem?

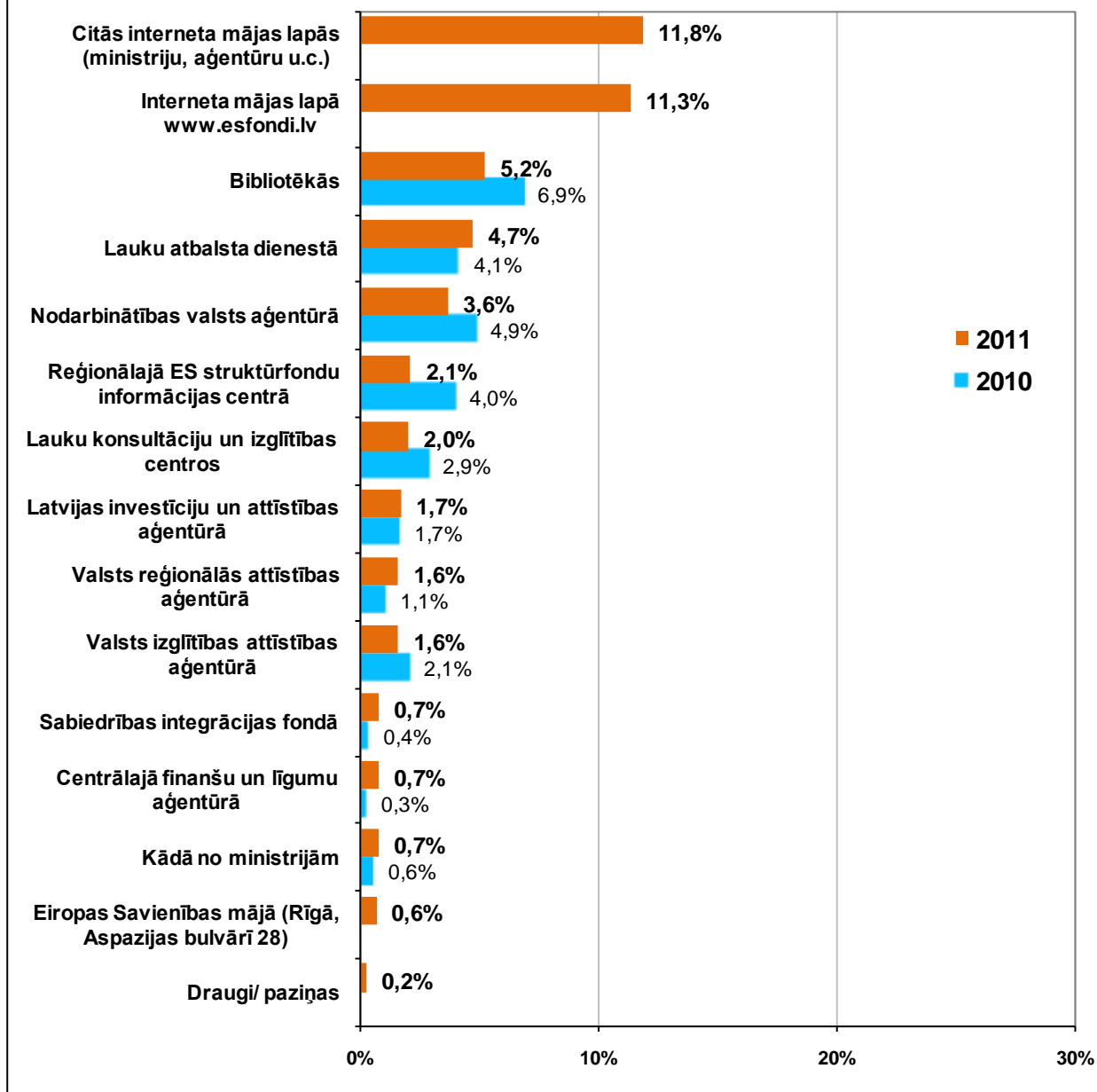
(Bāze = respondenti, kuri ir meklējuši informāciju par ES fondiem; N=277)



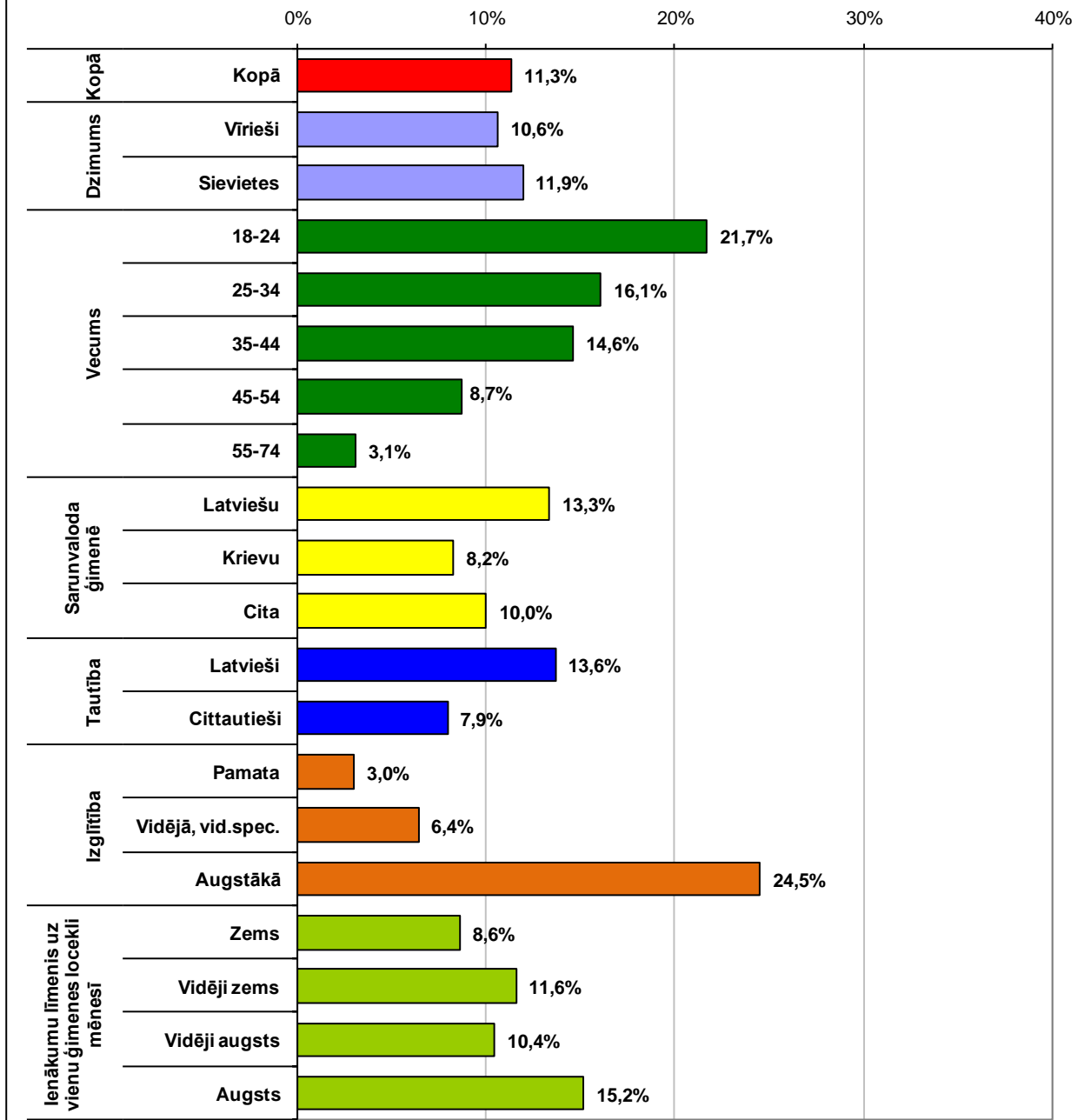


## Kur Jūs meklējat/ vērsāties pēc informācijas par Eiropas Savienības fondiem

(Bāze = visi aptaujas dalībnieki)

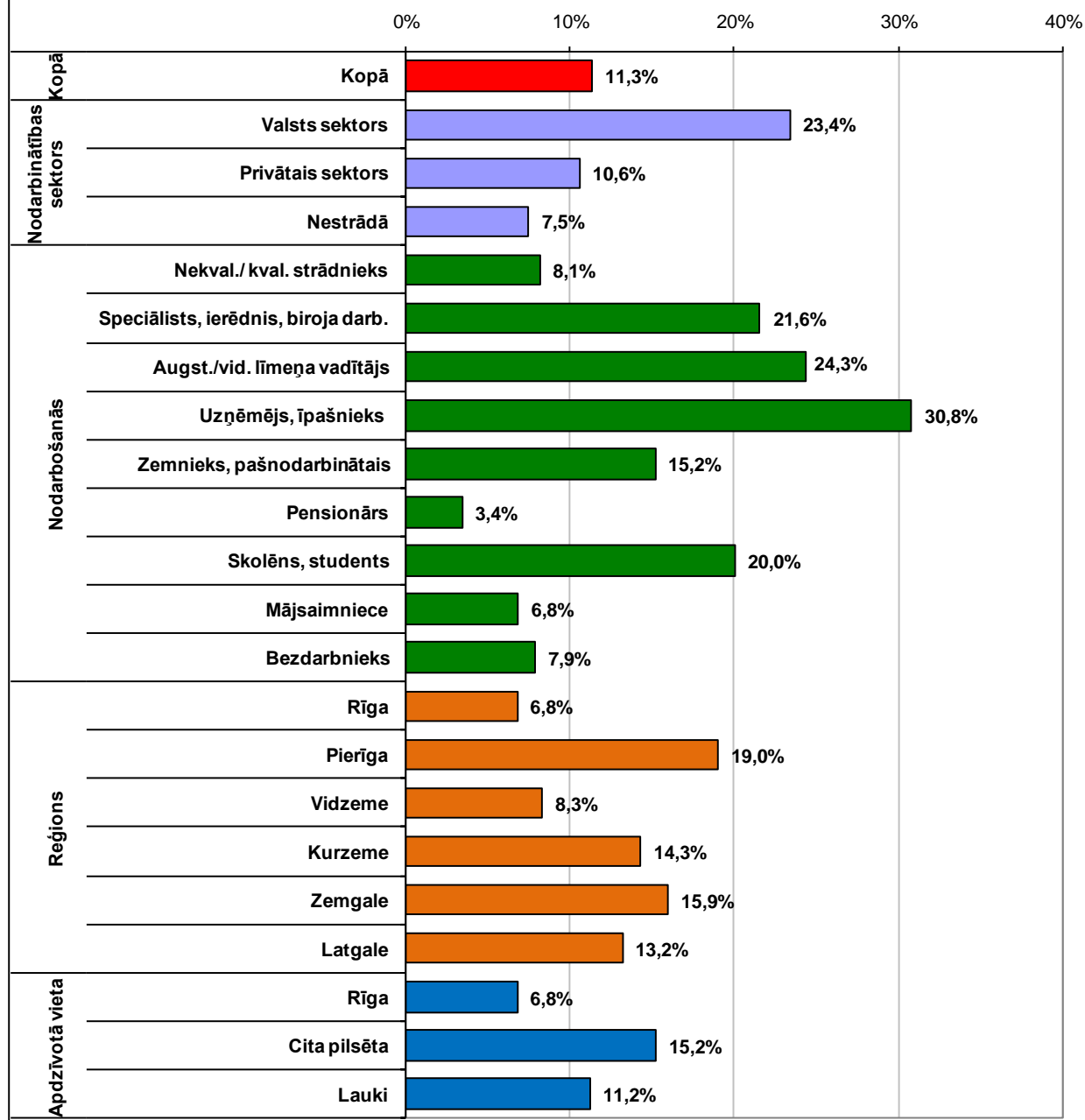


Ir meklējuši informāciju par Eiropas Savienības fondiem  
**interneta mājas lapā [www.esfondi.lv](http://www.esfondi.lv) (I)**  
 (Visi aptaujas dalībnieki; N=1003)

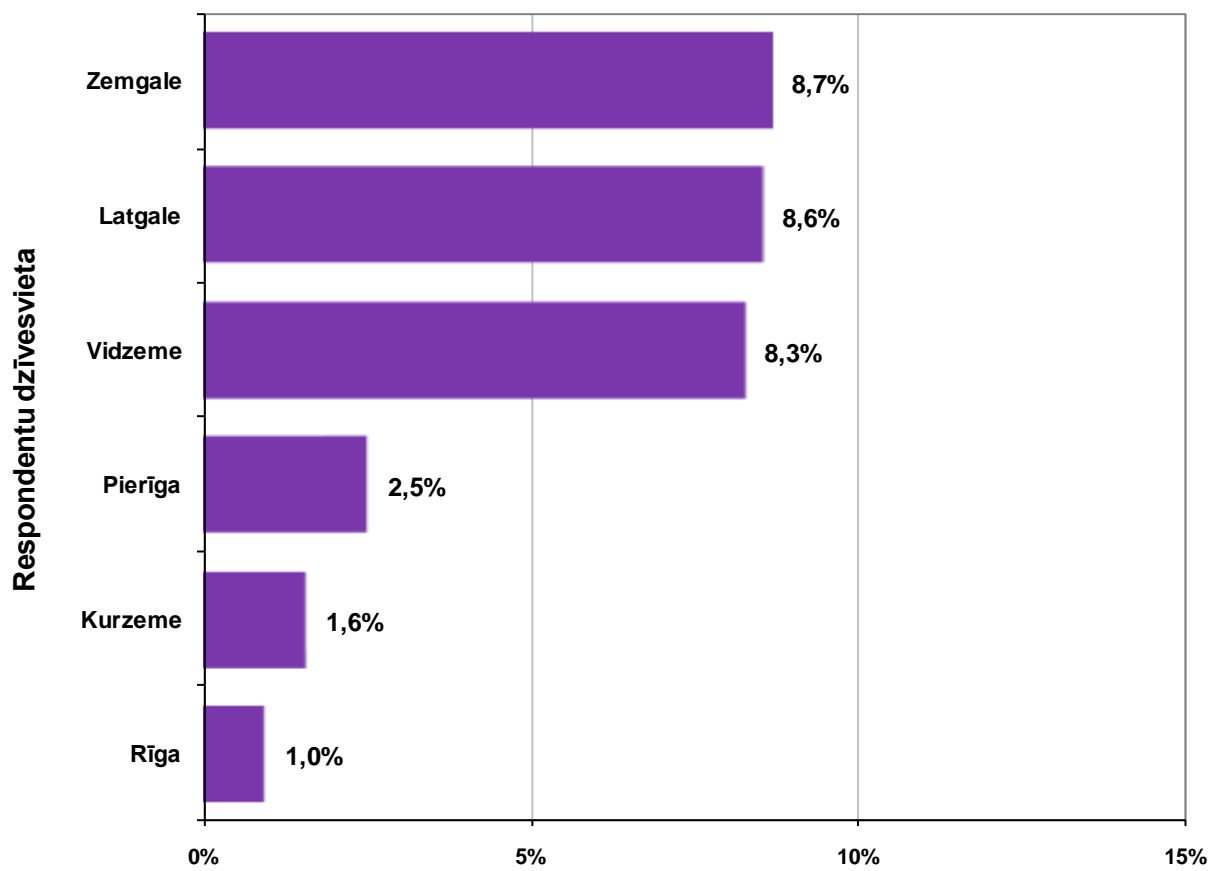




Ir meklējuši informāciju par Eiropas Savienības fondiem  
**interneta mājas lapā [www.esfondi.lv](http://www.esfondi.lv) (II)**  
 (Visi aptaujas dalībnieki; N=1003)



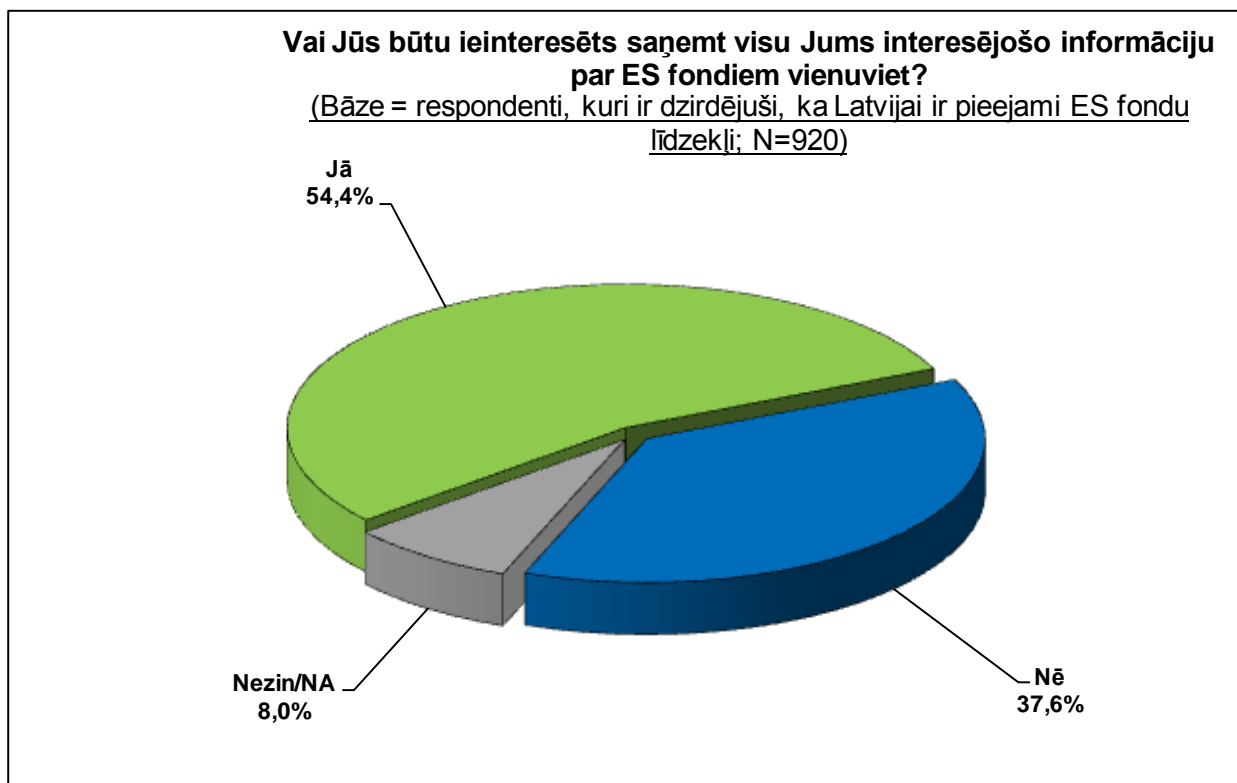
Ir meklējuši informāciju par Eiropas Savienības fondiem  
**LAUKU ATBALSTA DIENESTĀ**  
(Visi aptaujas dalībnieki; N=1003)



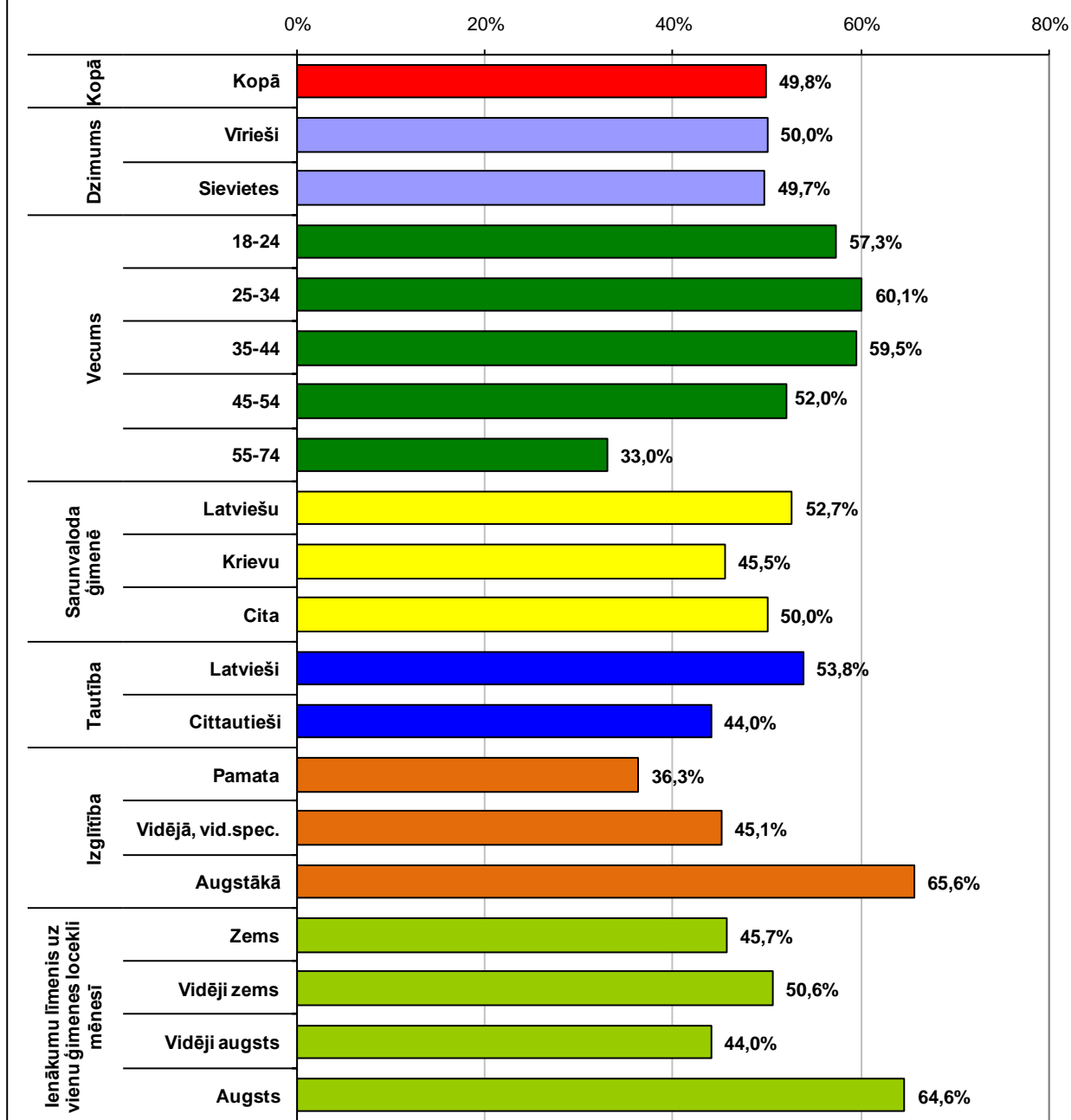
### 3.4. Interese saņemt visu nepieciešamo informāciju par ES fondiem vienuviet.

Aptaujas jautājums:

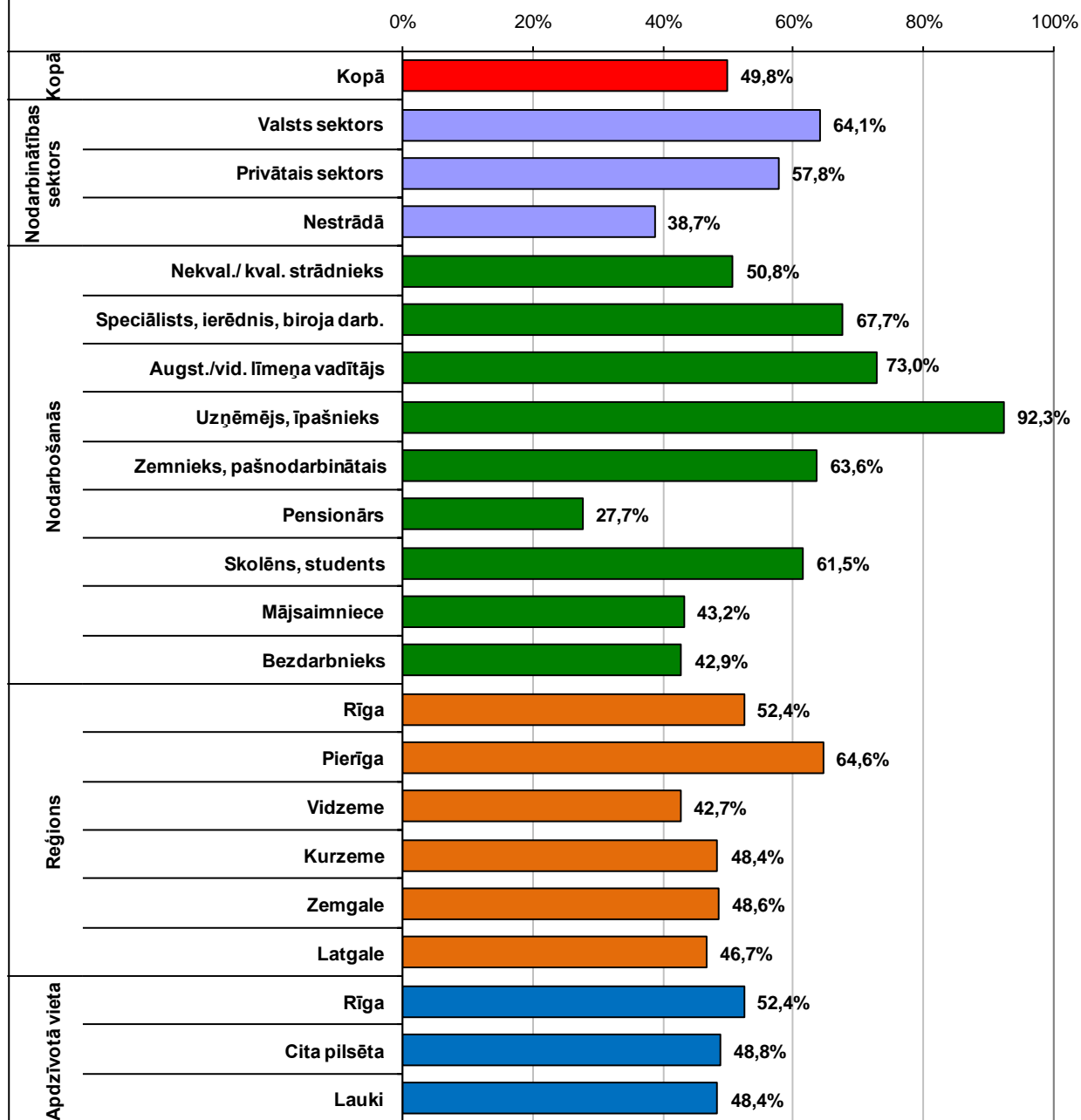
- **“Vai Jūs būtu ieinteresēts saņemt visu Jums interesējošo informāciju par ES fondiem vienuviet?”**



**Būtu ieinteresēts saņemt visu interesējošo informāciju par ES fondiem  
vienuviet (I)**  
(Visi aptaujas dalībnieki; N=1003)



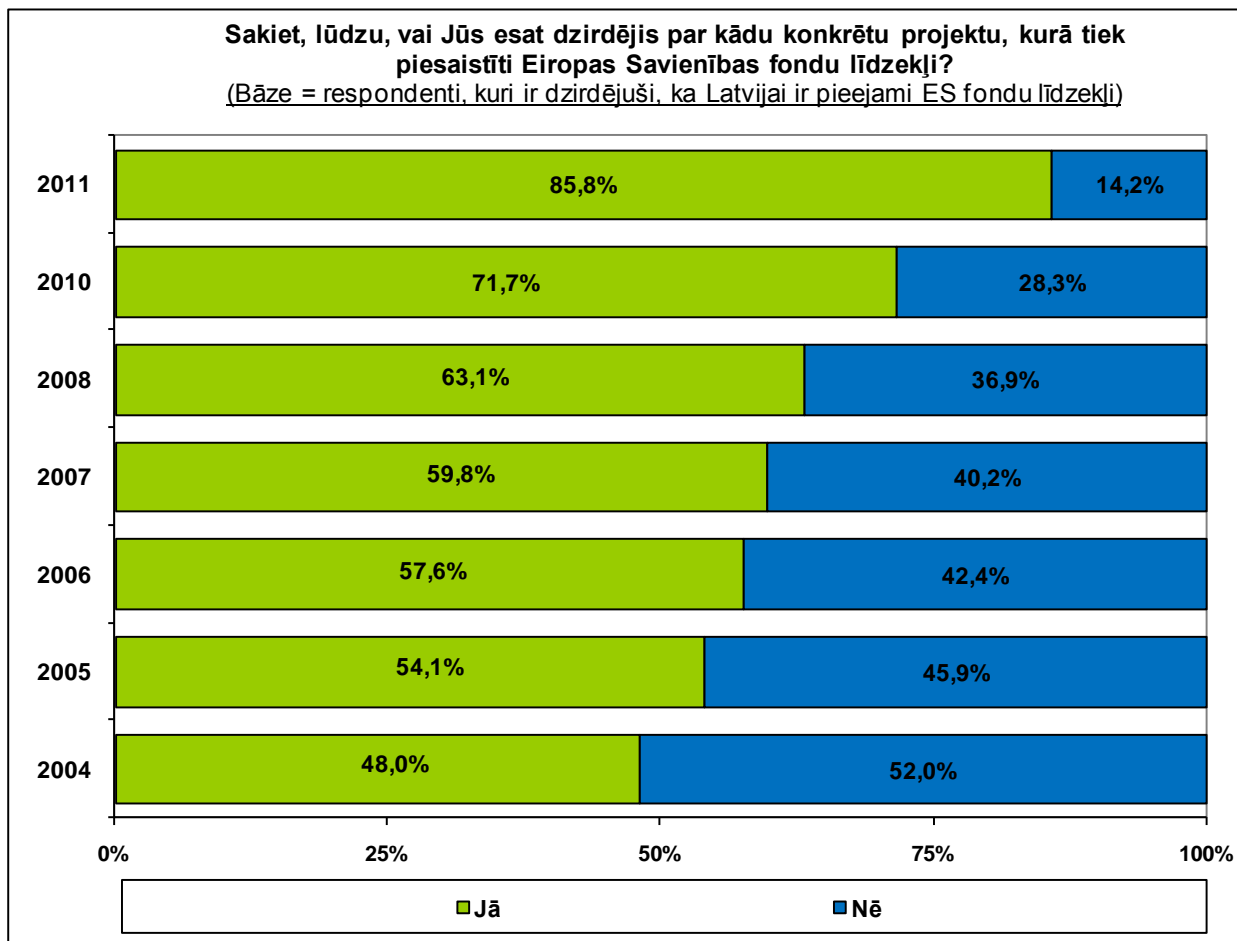
**Būtu ieinteresēts saņemt visu interesējošo informāciju par ES fondiem  
vienuviet (II)**  
(Visi aptaujas dalībnieki; N=1003)



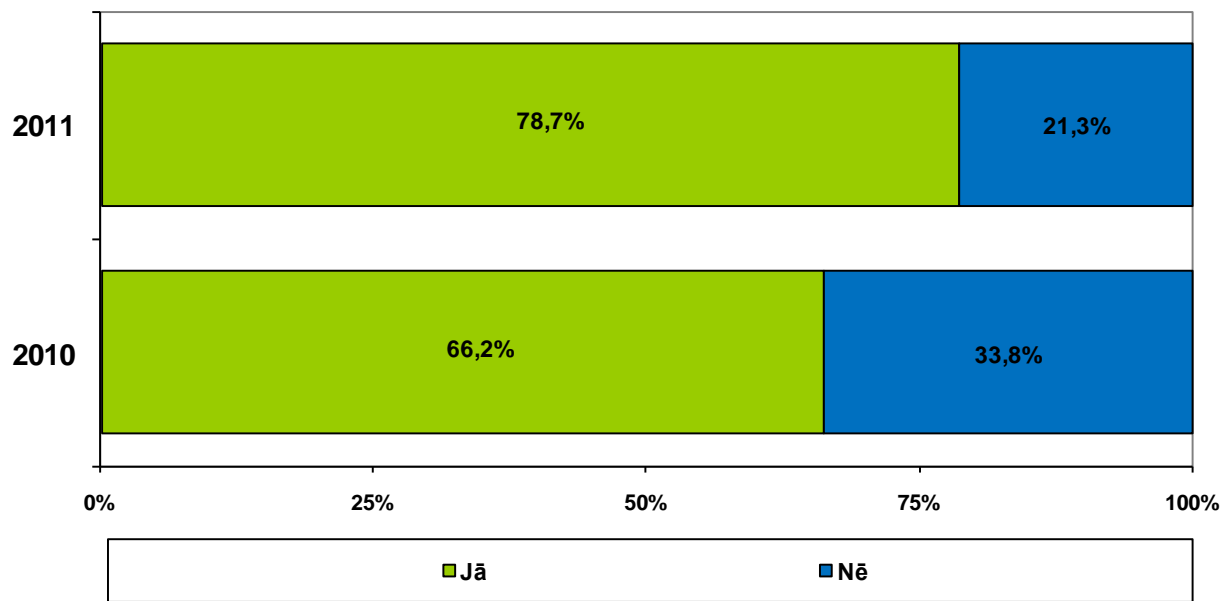
### 3.5. Konkrētu projektu atpazīstamība.

Aptaujas jautājums:

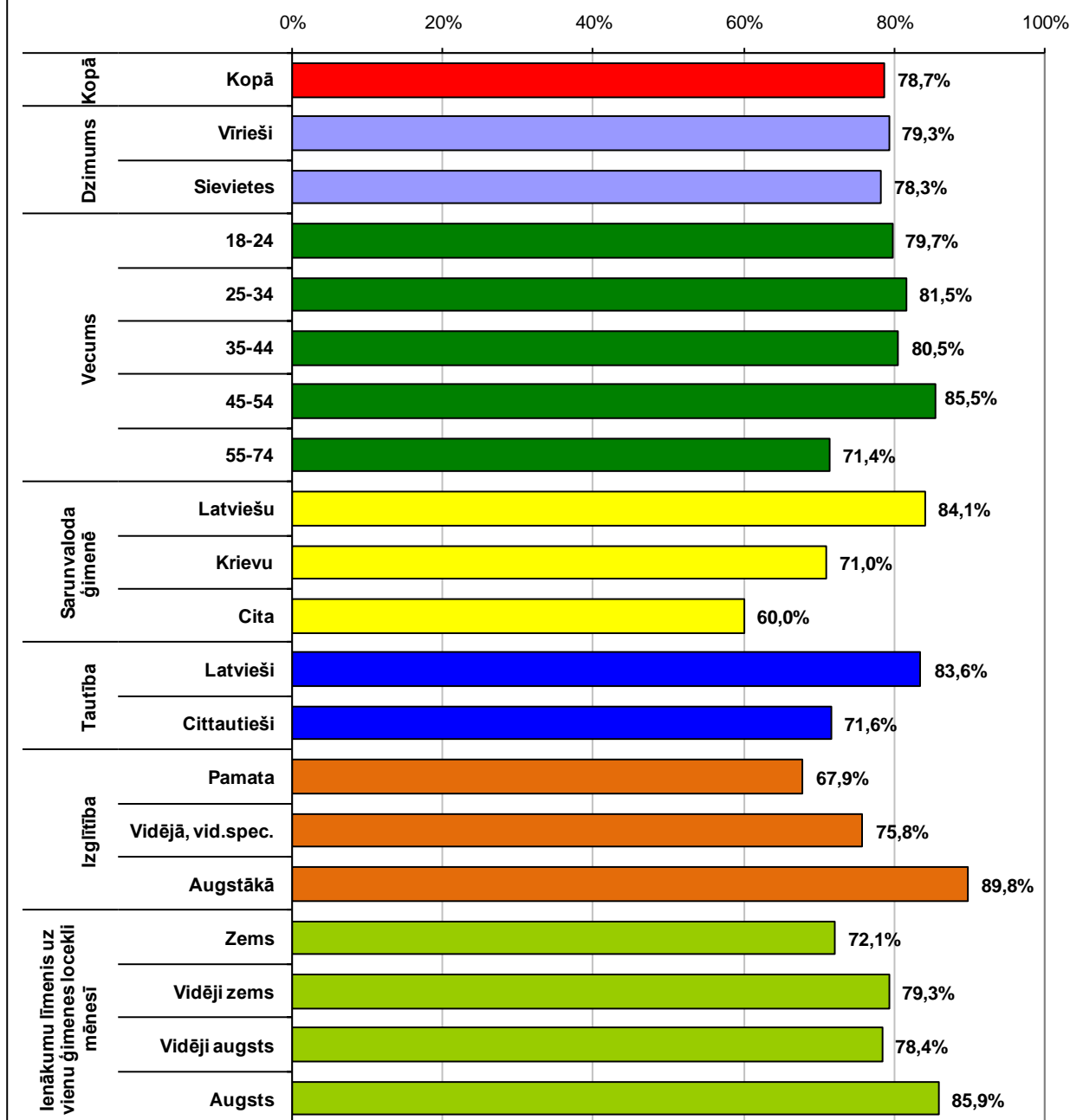
- **“Sakiet, lūdzu, vai Jūs esat dzirdējis par kādu konkrētu projektu, kurā tiek piesaistīti Eiropas Savienības fondu līdzekļi?”**



**Sakiet, lūdzu, vai Jūs esat dzirdējis par kādu konkrētu projektu, kurā tiek piesaistīti Eiropas Savienības fondu līdzekļi?**  
(Bāze = visi aptaujas dalībnieki)

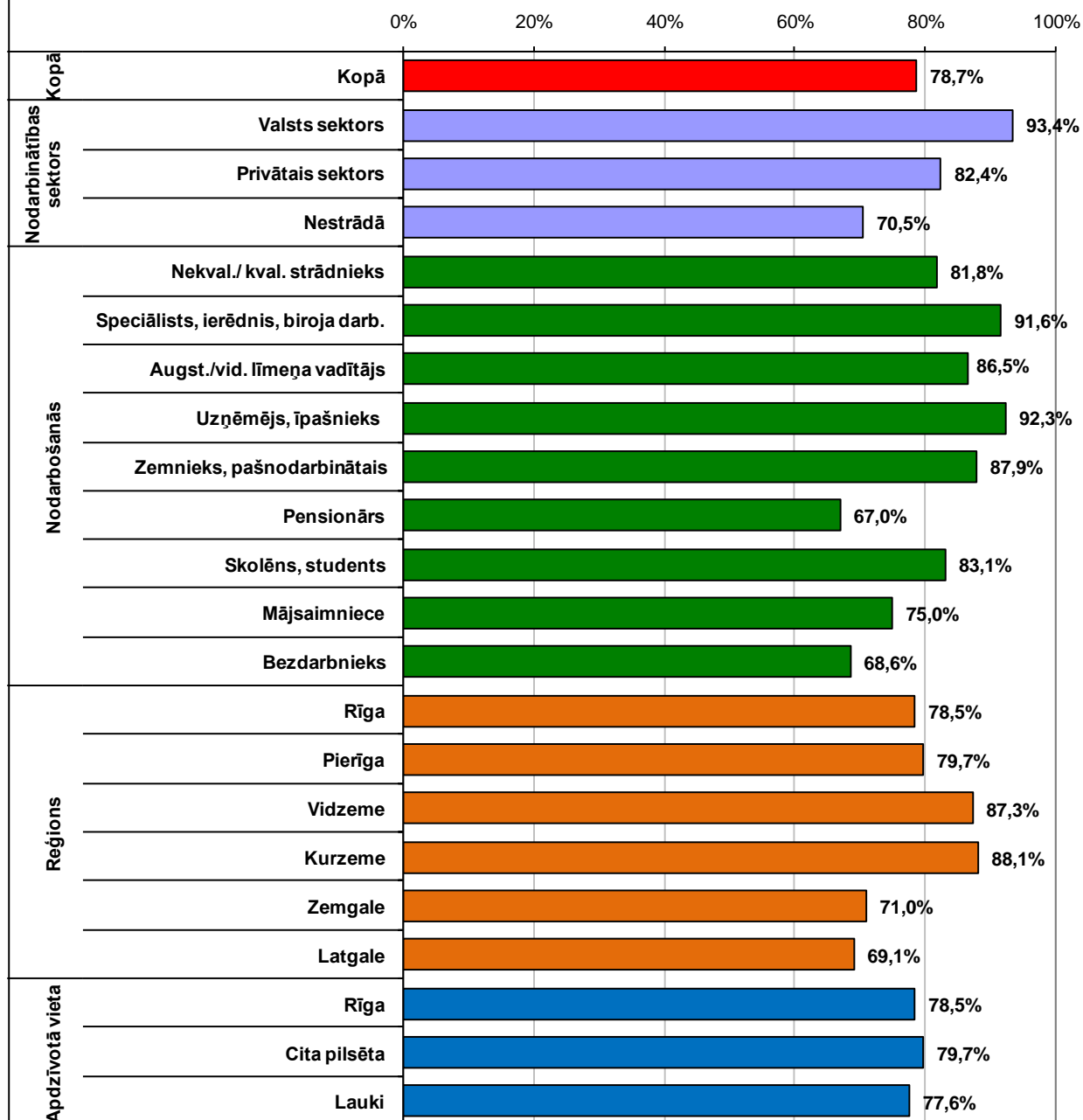


**Ir dzirdējis par kādu konkrētu projektu, kurā tiek piesaistīti Eiropas Savienības fondu līdzekļi (I)**  
(Visi aptaujas dalībnieki; N=1003)



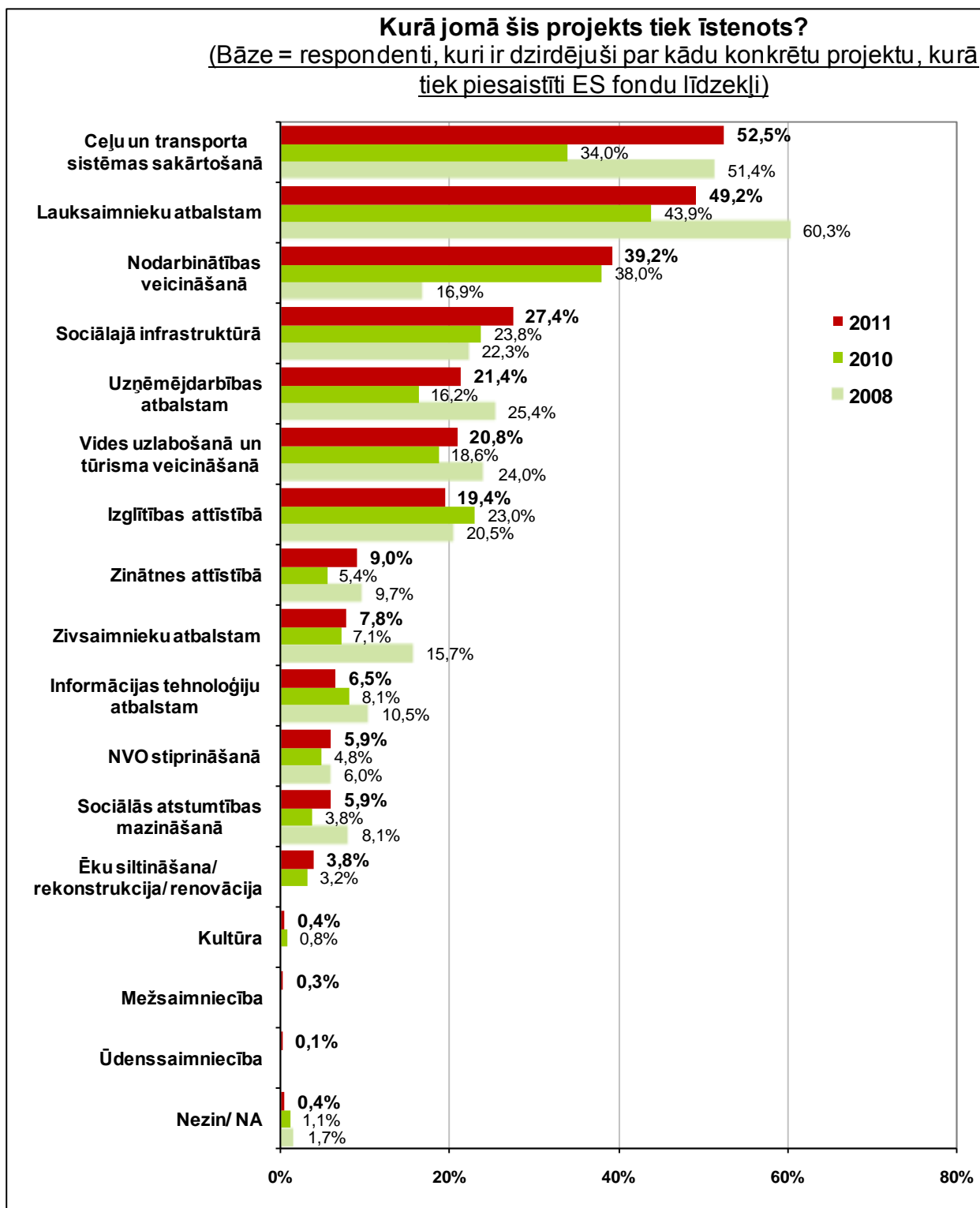


**Ir dzirdējis par kādu konkrētu projektu, kurā tiek piesaistīti  
Eiropas Savienības fondu līdzekļi (II)**  
(Visi aptaujas dalībnieki; N=1003)



Aptaujas jautājums:

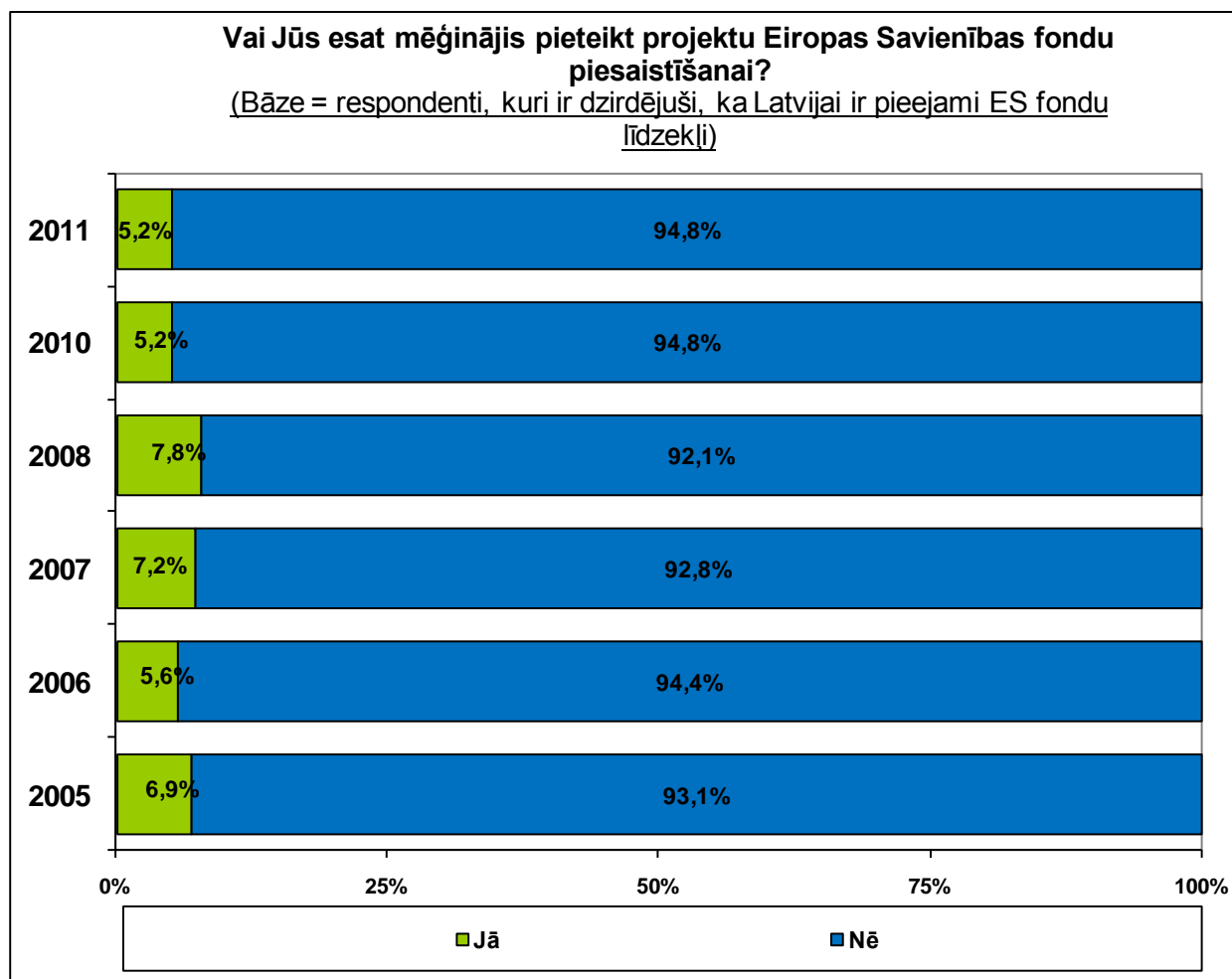
- **“Kurā jomā šis projekts tiek īstenots?”**



#### 4. Projektu pieteikšana Eiropas Savienības fondu piesaistīšanai – pieredze un prognozes.

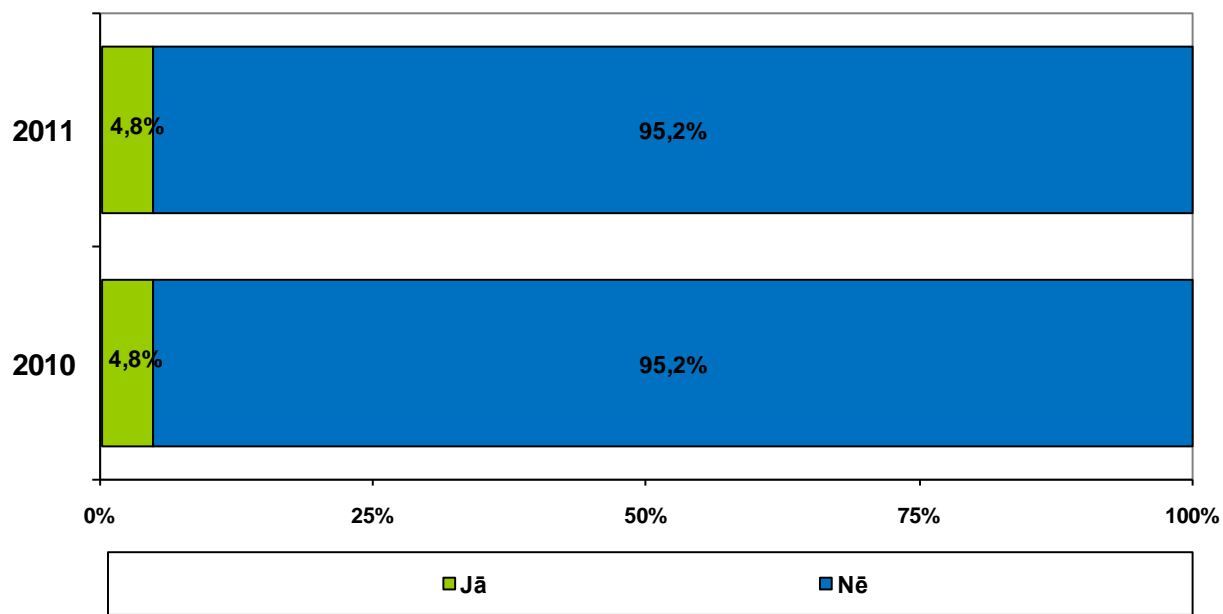
Aptaujas jautājums:

- **“Vai Jūs esat mēģinājis pieteikt projektu Eiropas Savienības fondu piesaistīšanai?”**

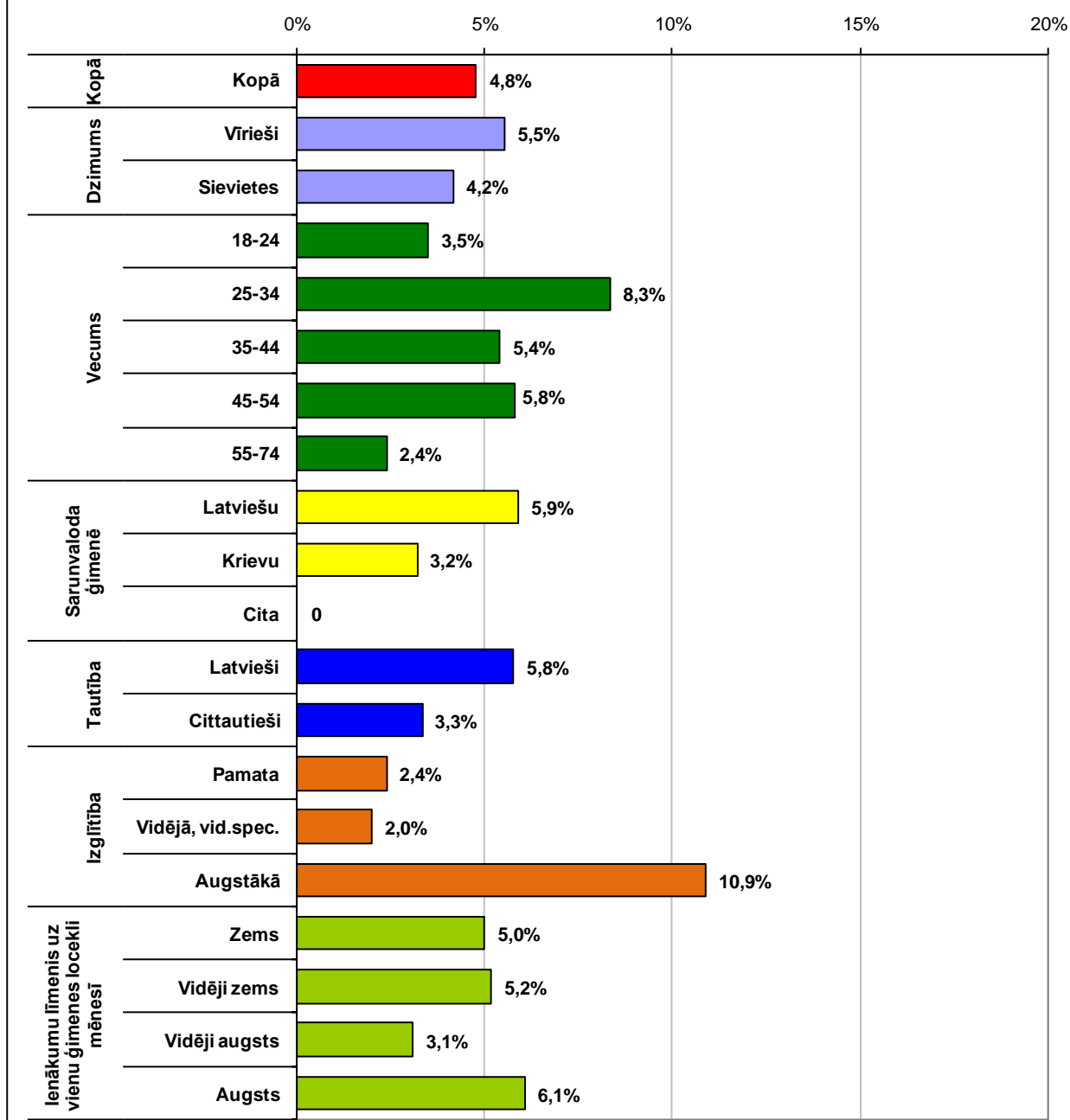


**Vai Jūs esat mēģinājis pieteikt projektu Eiropas Savienības fondu  
piesaistīšanai?**

(Bāze = visi aptaujas dalībnieki)

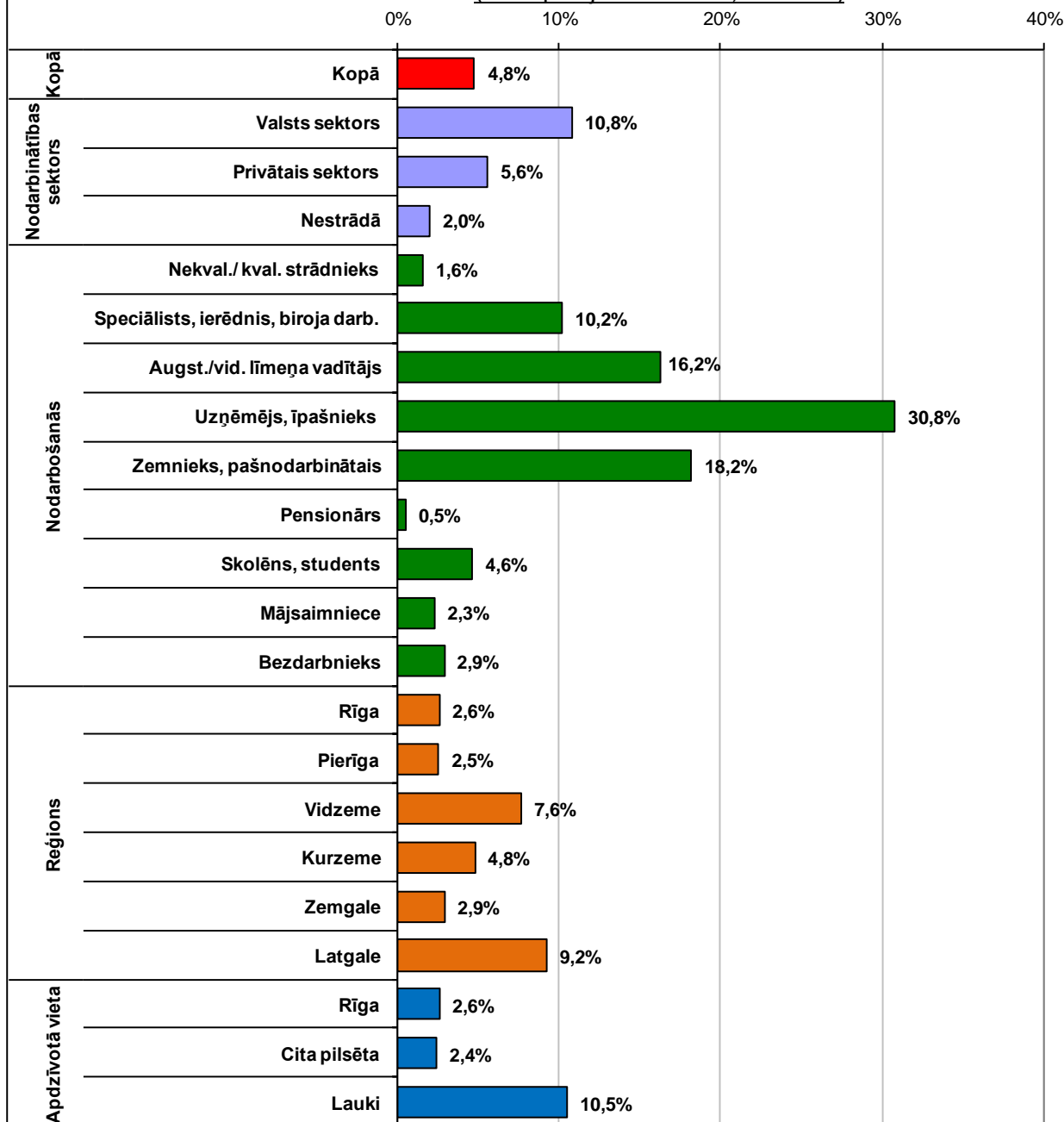


**Ir mēģinājis pieteikt projektu Eiropas Savienības fondu piesaistīšanai  
(I)**  
(Visi aptaujas dalībnieki; N=1003)



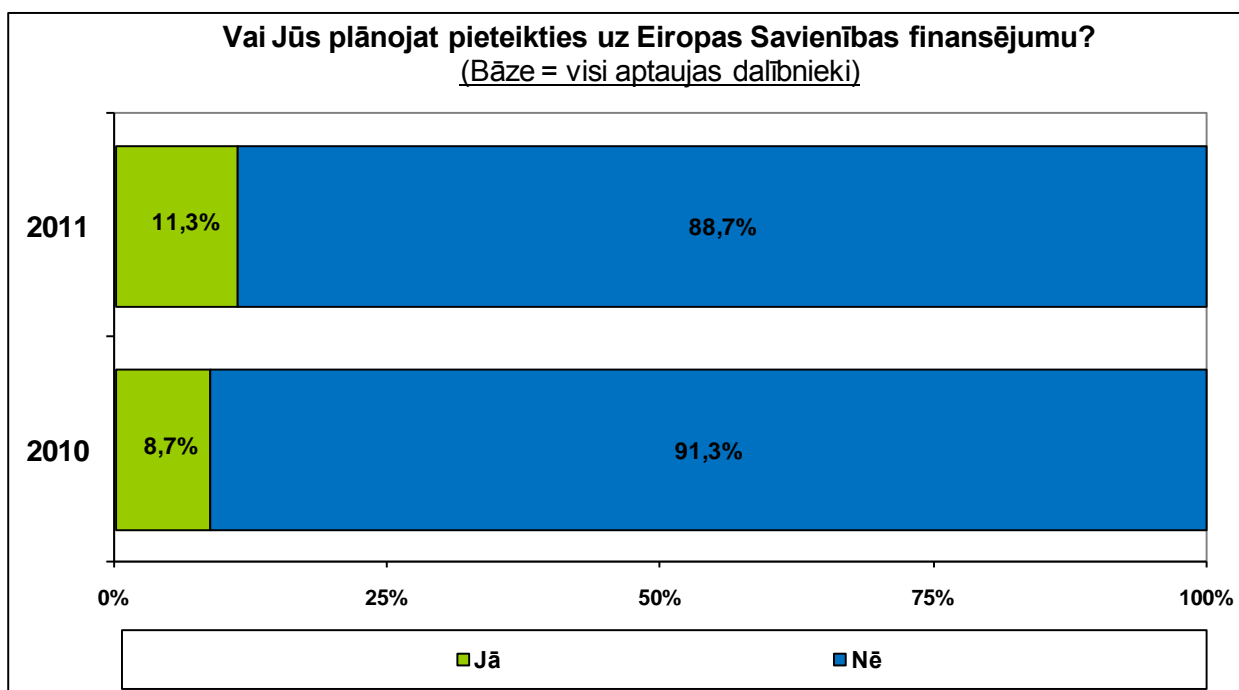
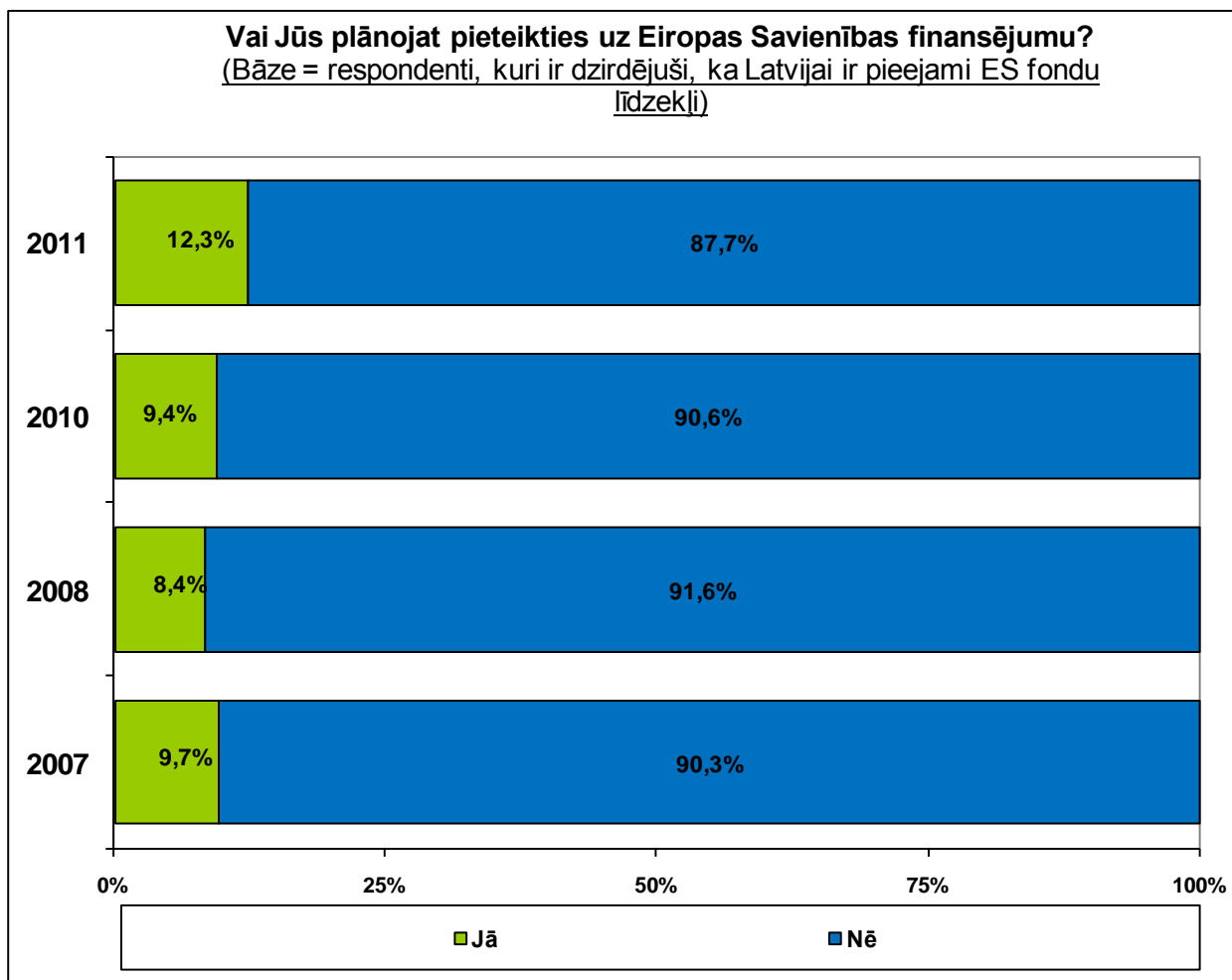
**Ir mēģinājis pieteikt projektu Eiropas Savienības fondu piesaistīšanai  
(II)**

(Visi aptaujas dalībnieki; N=1003)

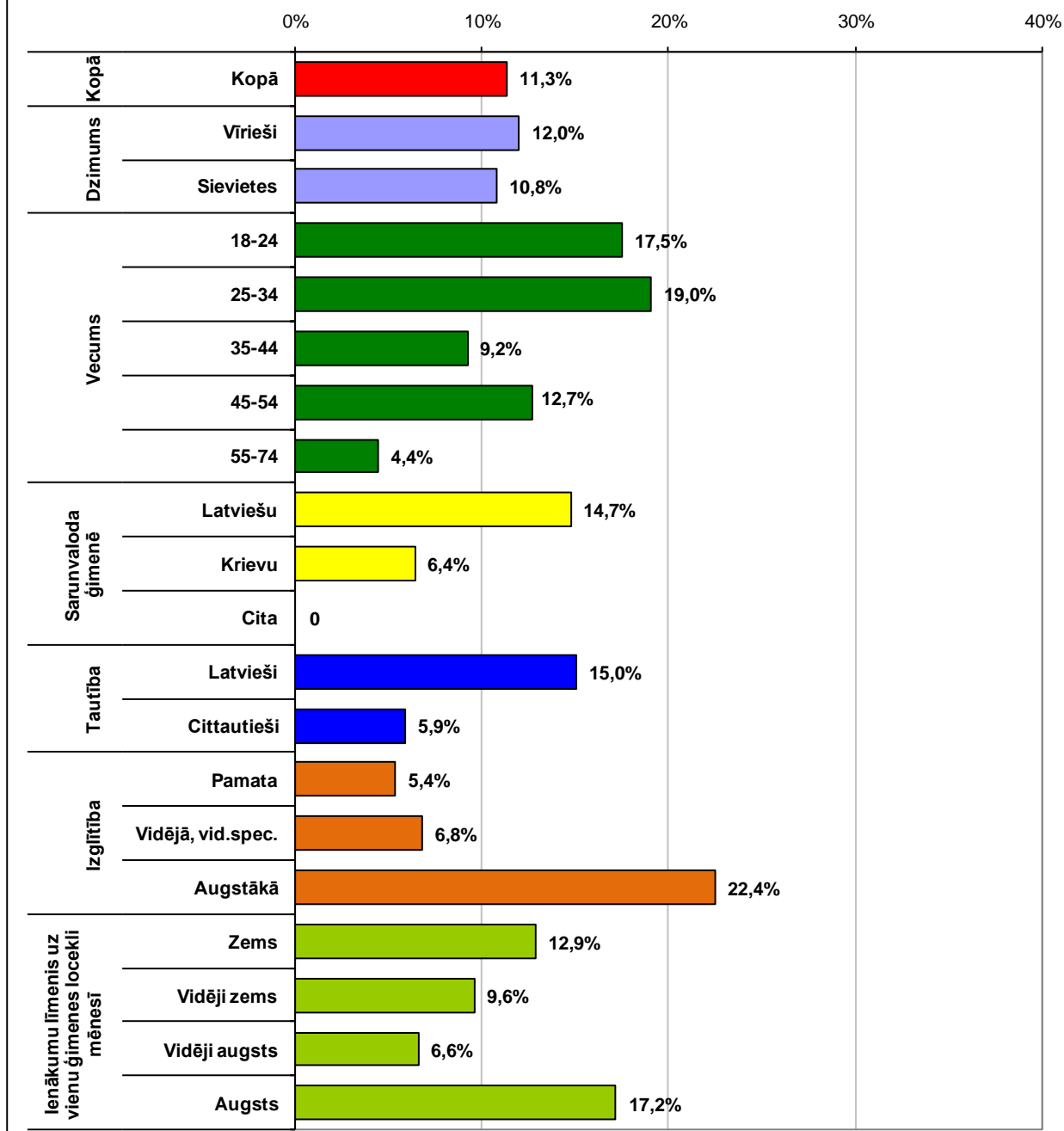


Aptaujas jautājums:

- **“Vai Jūs plānojat pieteikties uz Eiropas Savienības finansējumu?”**

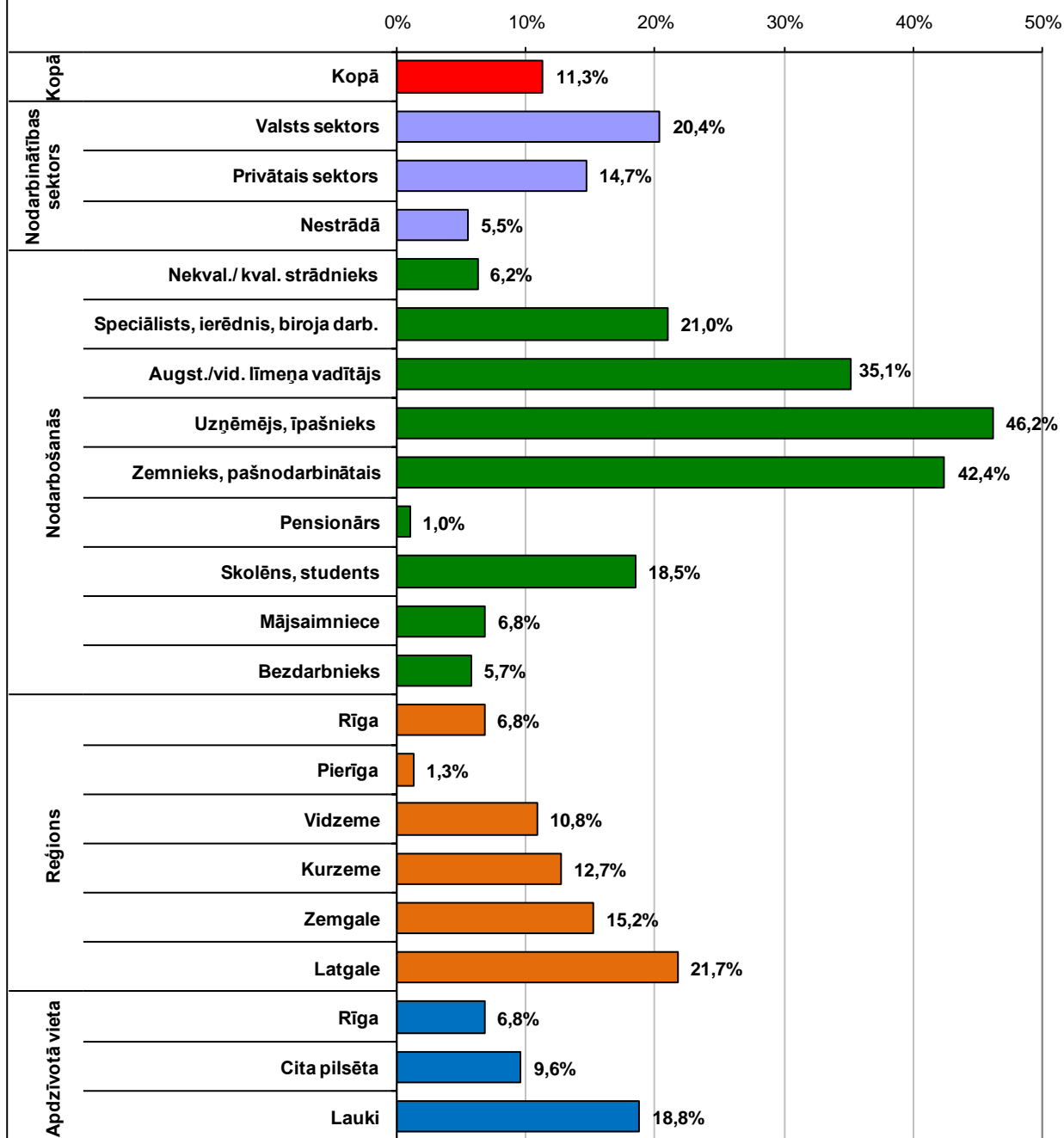


**Plāno pieteikties uz Eiropas Savienības finansējumu (I)**  
(Visi aptaujas dalībnieki; N=1003)



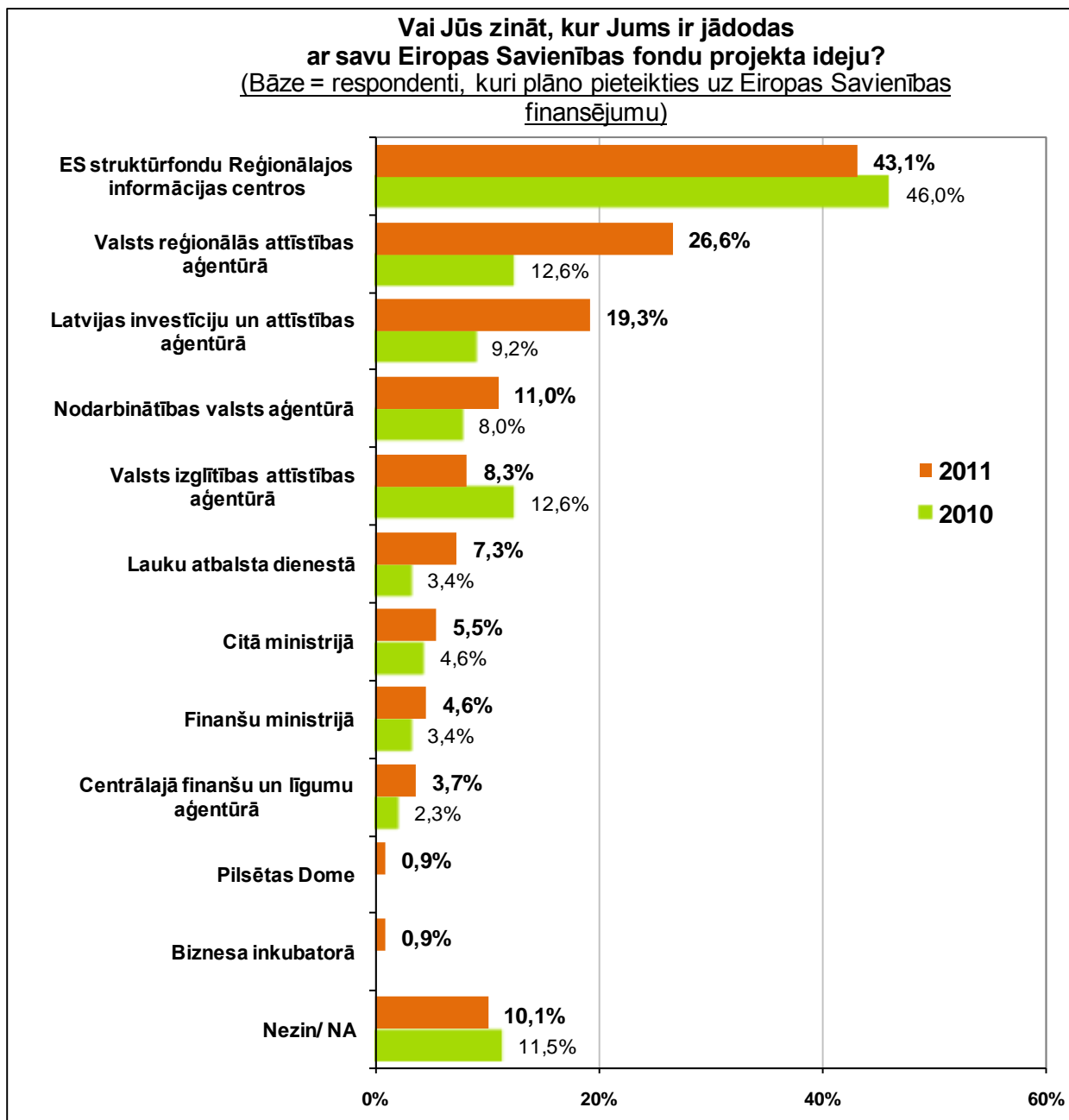


**Plāno pieteikties uz Eiropas Savienības finansējumu (II)**  
(Visi aptaujas dalībnieki; N=1003)



Aptaujas jautājums:

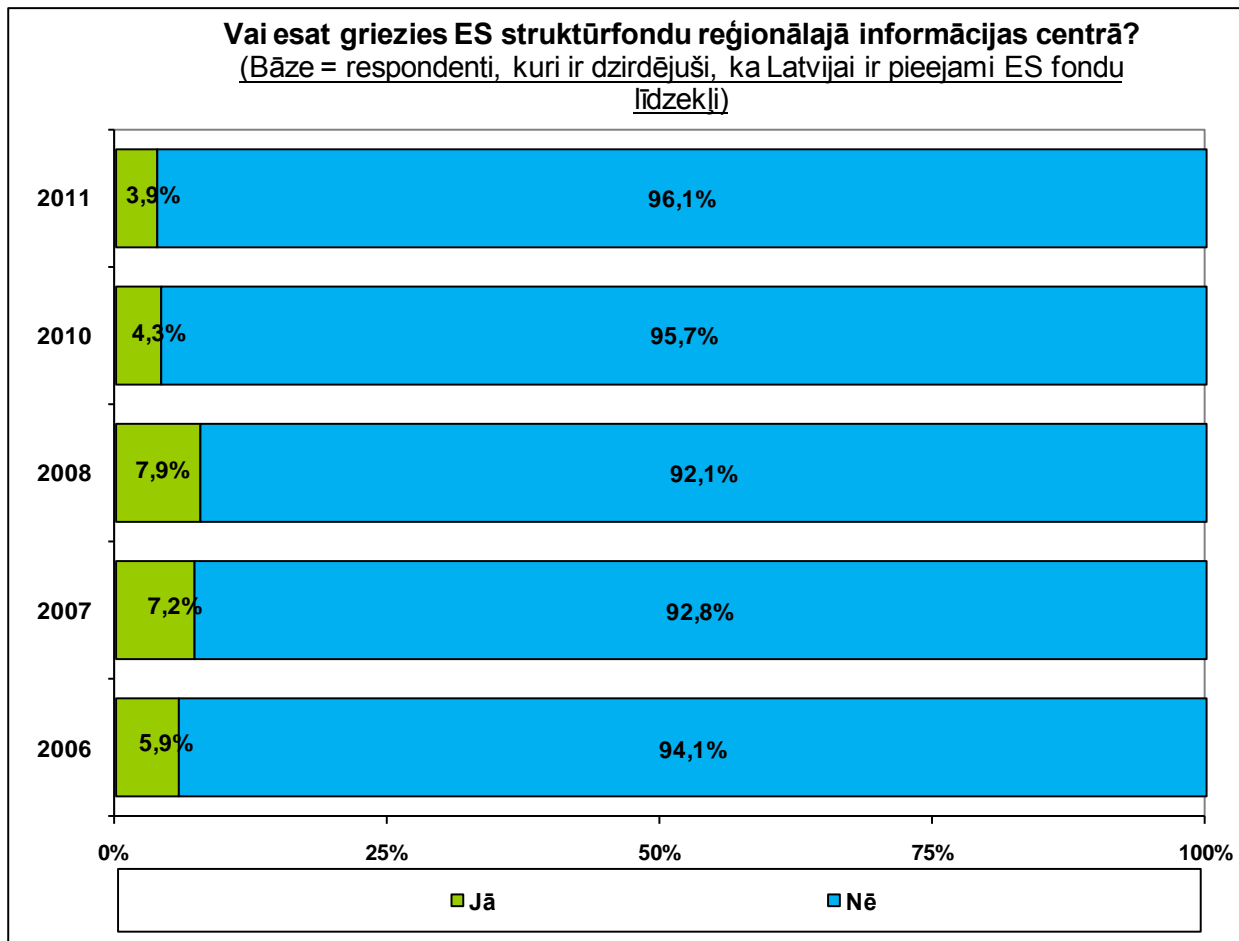
- **“Vai Jūs zināt, kur Jums ir jādodas ar savu Eiropas Savienības fondu projekta ideju?”**



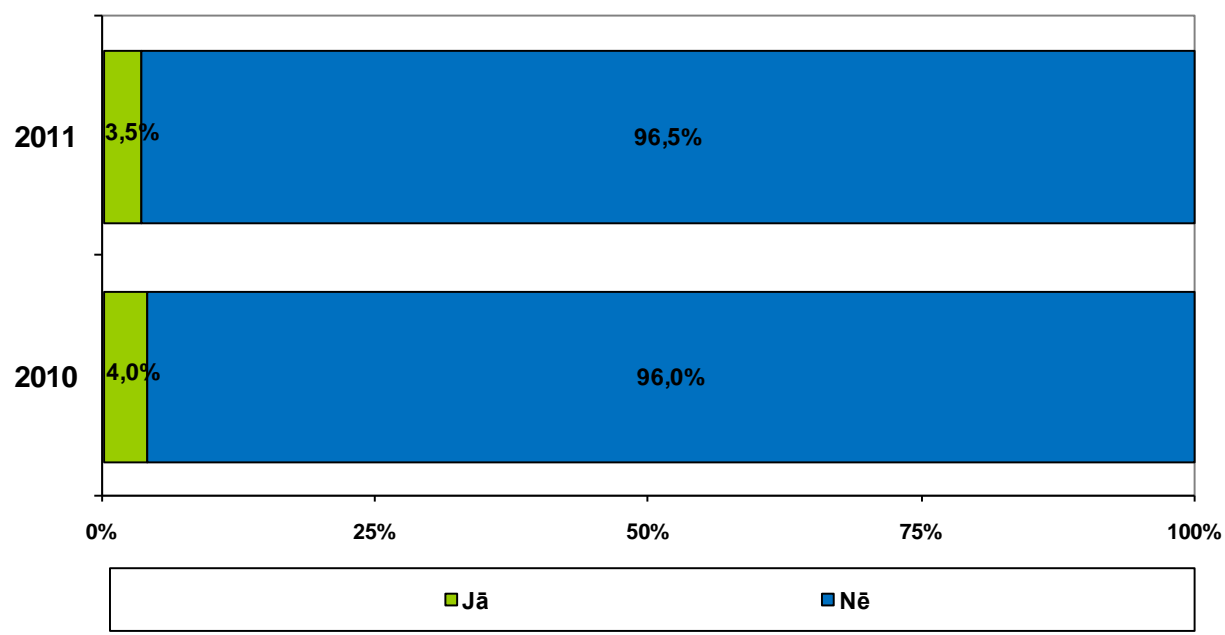
## 5. Eiropas Savienības struktūrfondu reģionālā informācijas centra pakalpojumu izmantošanas pieredze un vērtējums.

Aptaujas jautājums:

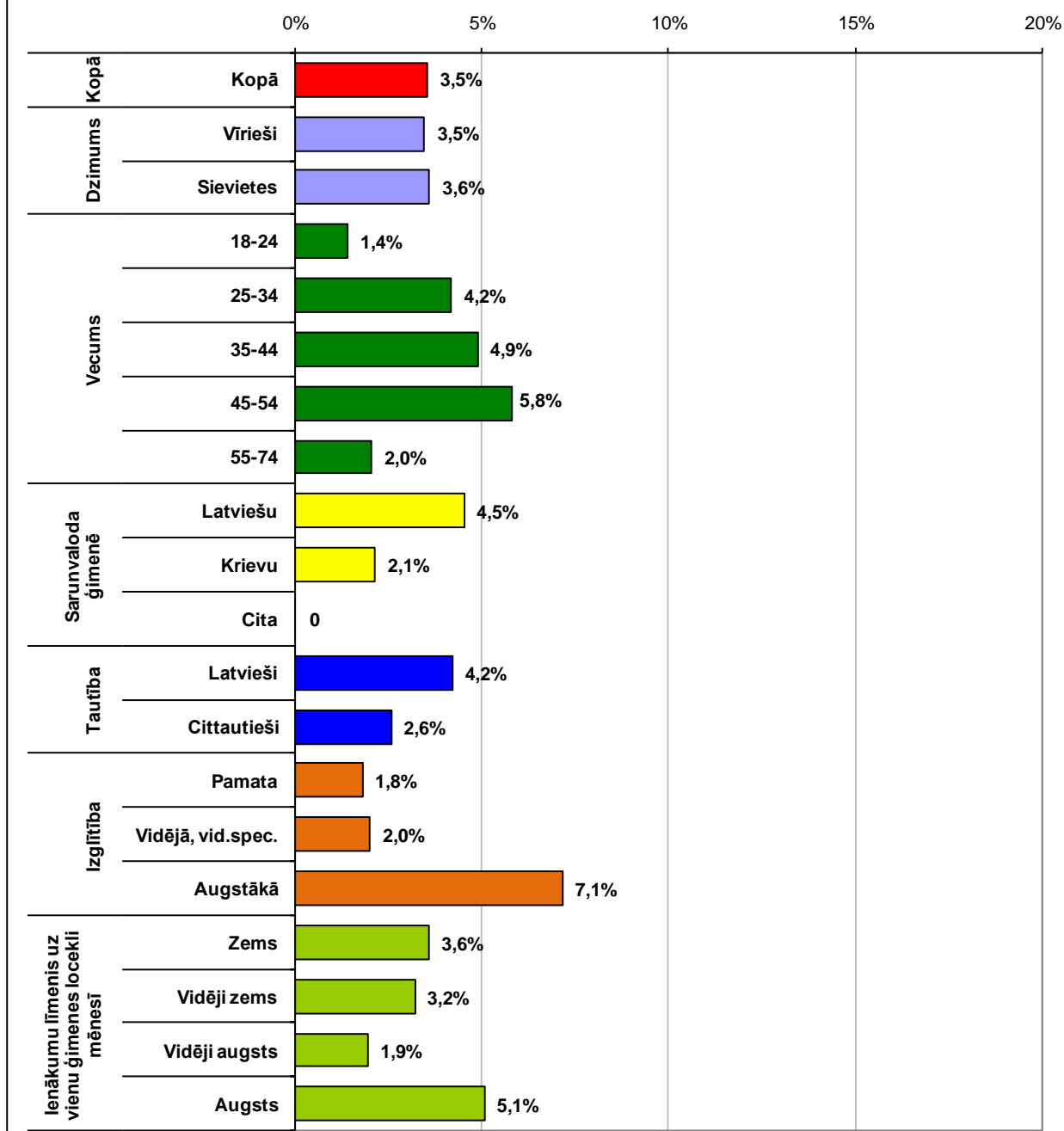
- **“Vai esat griezies ES struktūrfondu reģionālajā informācijas centrā?”**



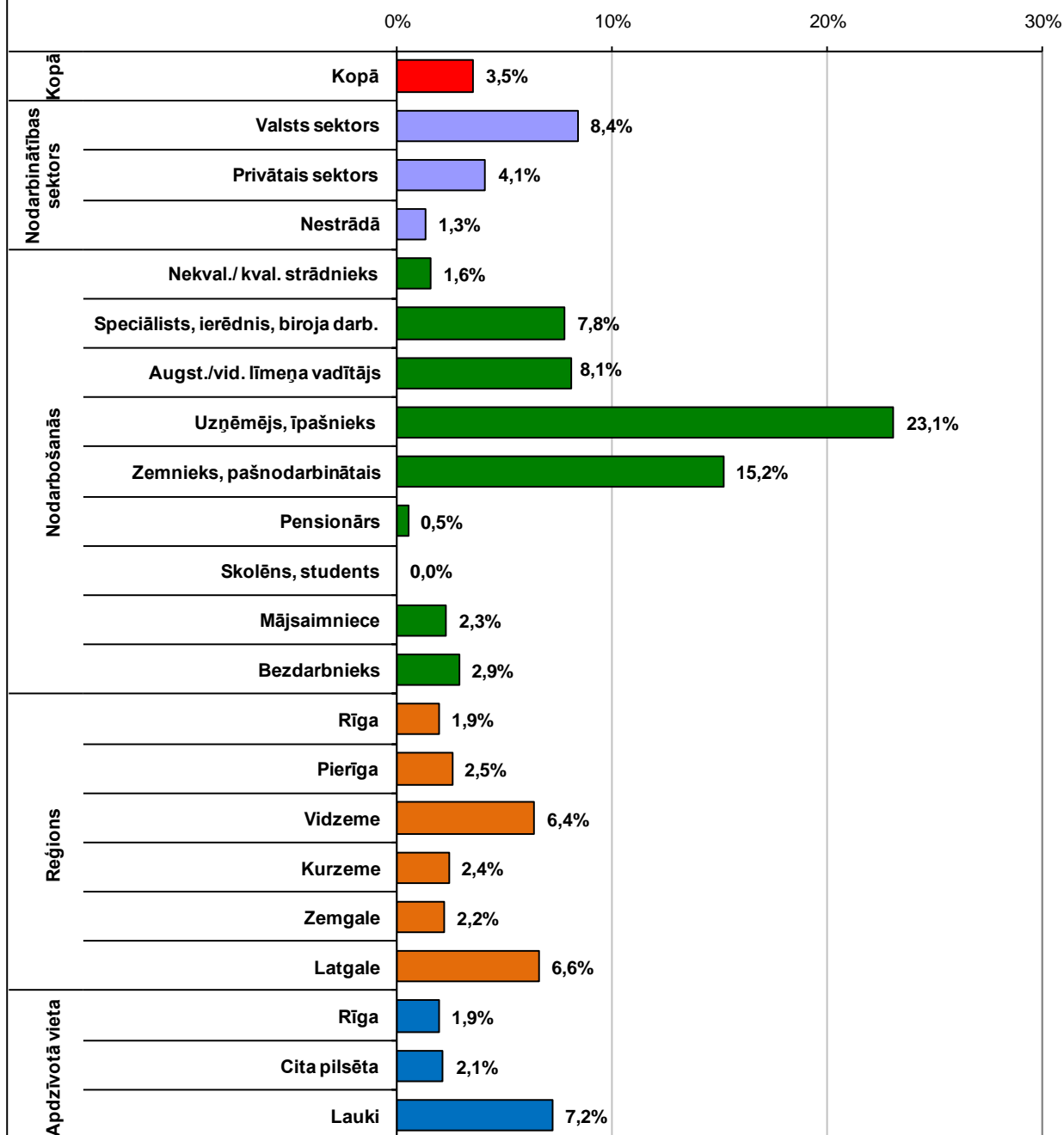
**Vai esat griezies ES struktūrfondu reģionālajā informācijas centrā?**  
(Bāze = visi aptaujas dalībnieki)



**Ir griezes ES struktūrfondu reģionālajā informācijas centrā (I)**  
(Visi aptaujas dalībnieki; N=1003)

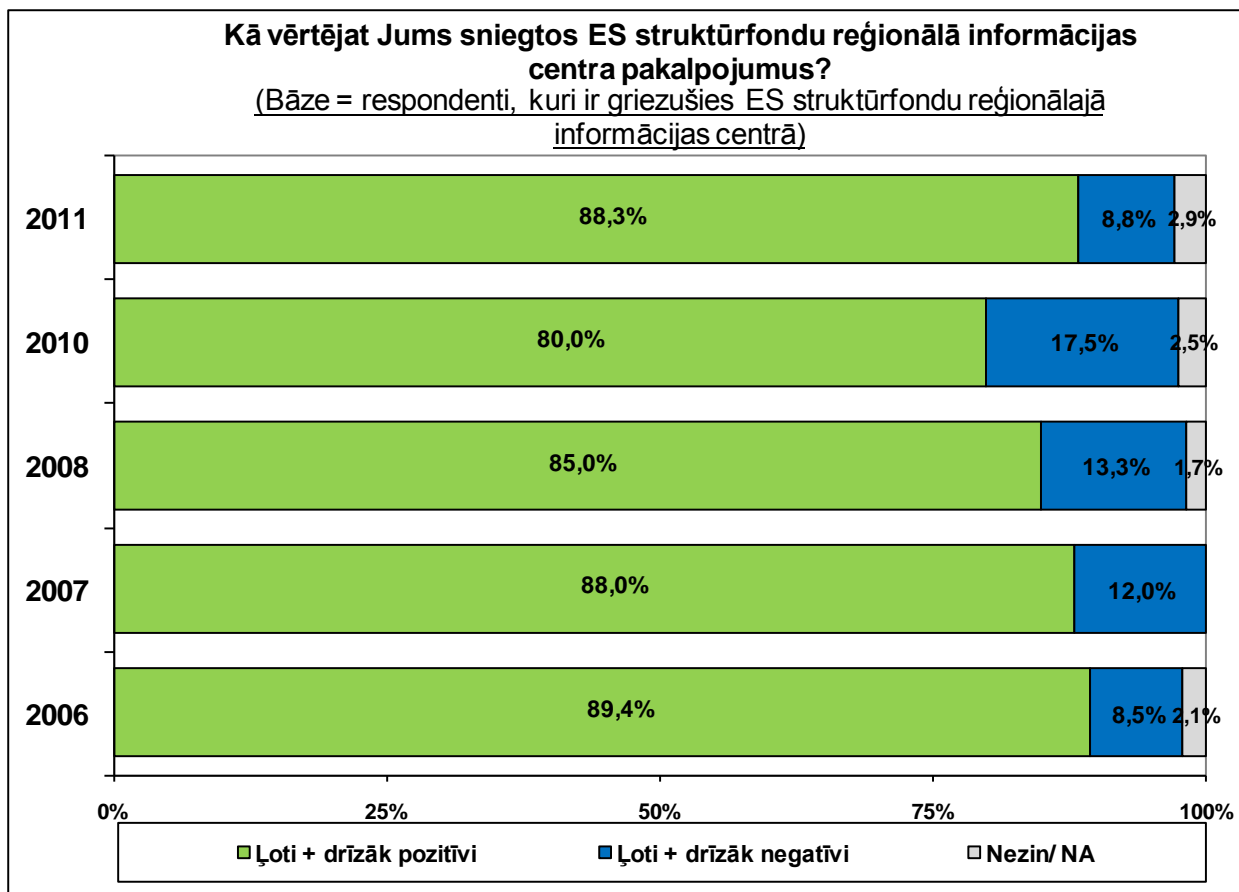
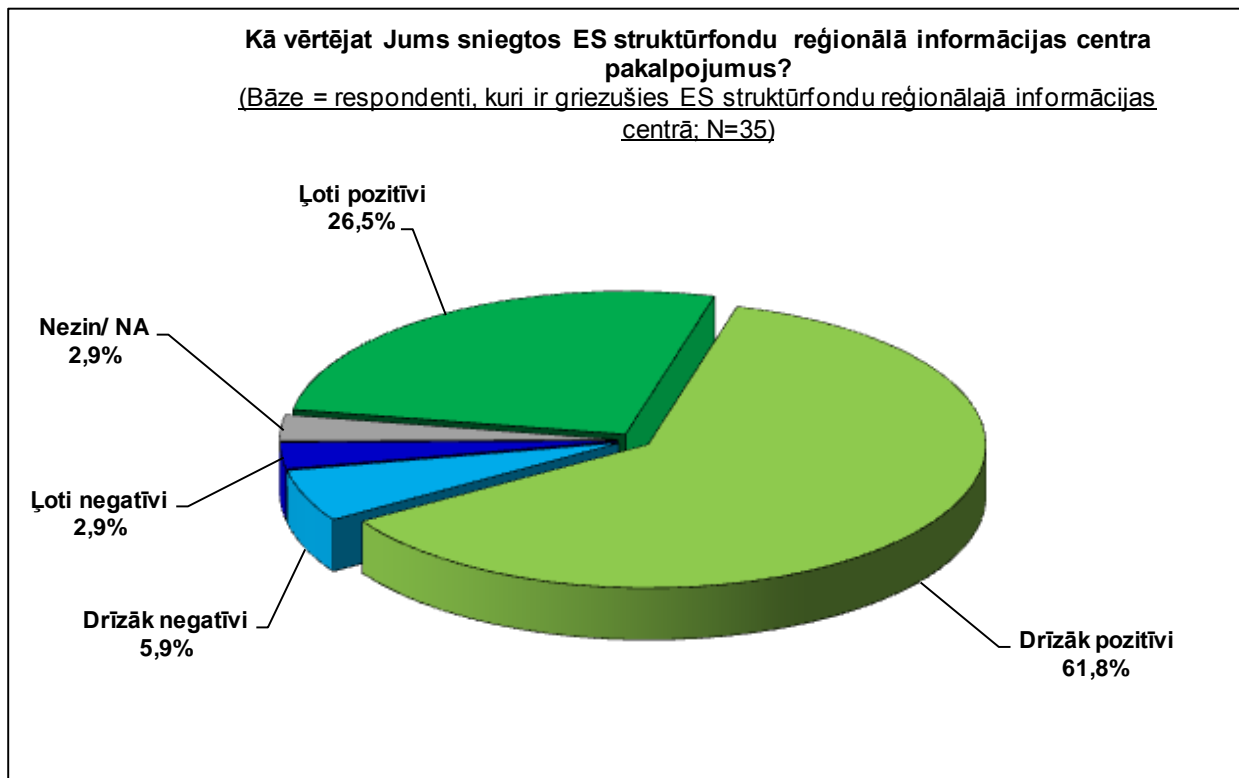


**Ir griezies ES struktūrfondu reģionālajā informācijas centrā (I)**  
(Visi aptaujas dalībnieki; N=1003)



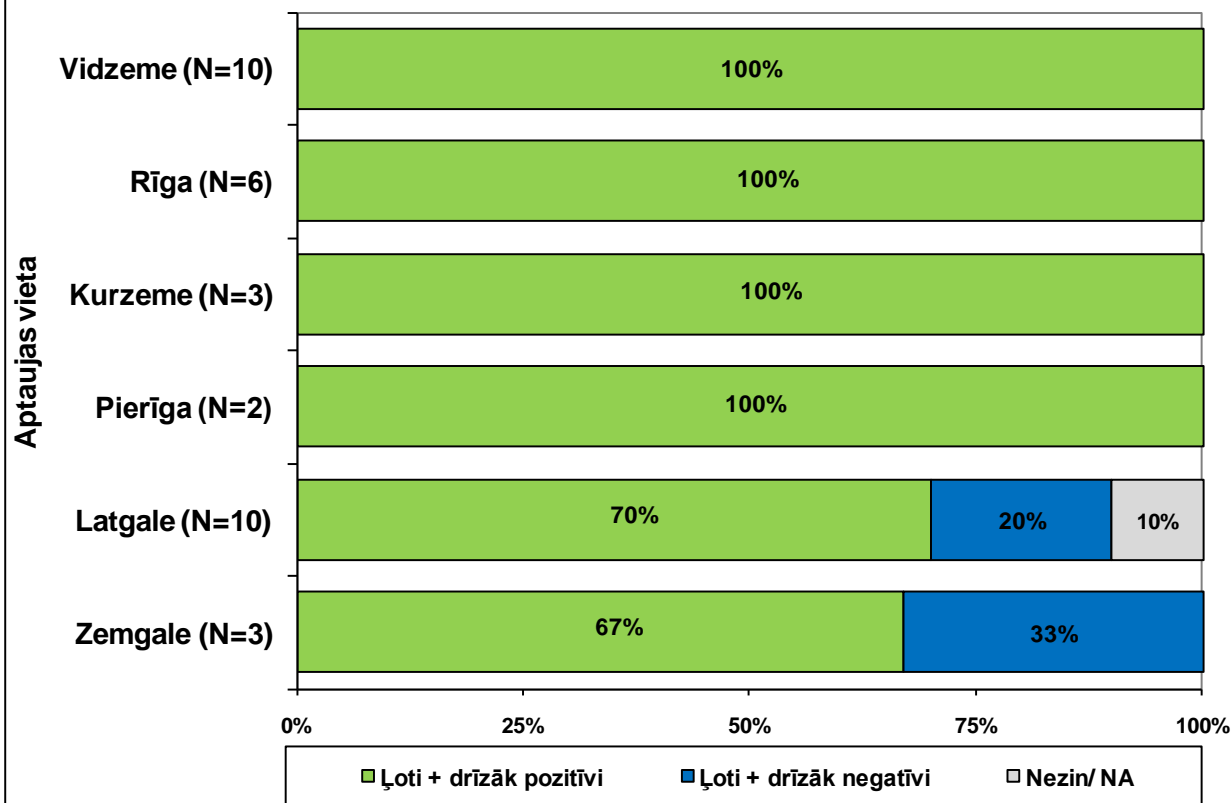
Aptaujas jautājums:

- **“Kā vērtējat Jums sniegtos ES struktūrfondu reģionālā informācijas centra pakalpojumus?”**



### Kā vērtējat Jums sniegtos ES struktūrfondu reģionālā informācijas centra pakalpojumus?

(Bāze (N) = respondenti, kuri ir griezušies ES struktūrfondu reģionālajā informācijas centrā)



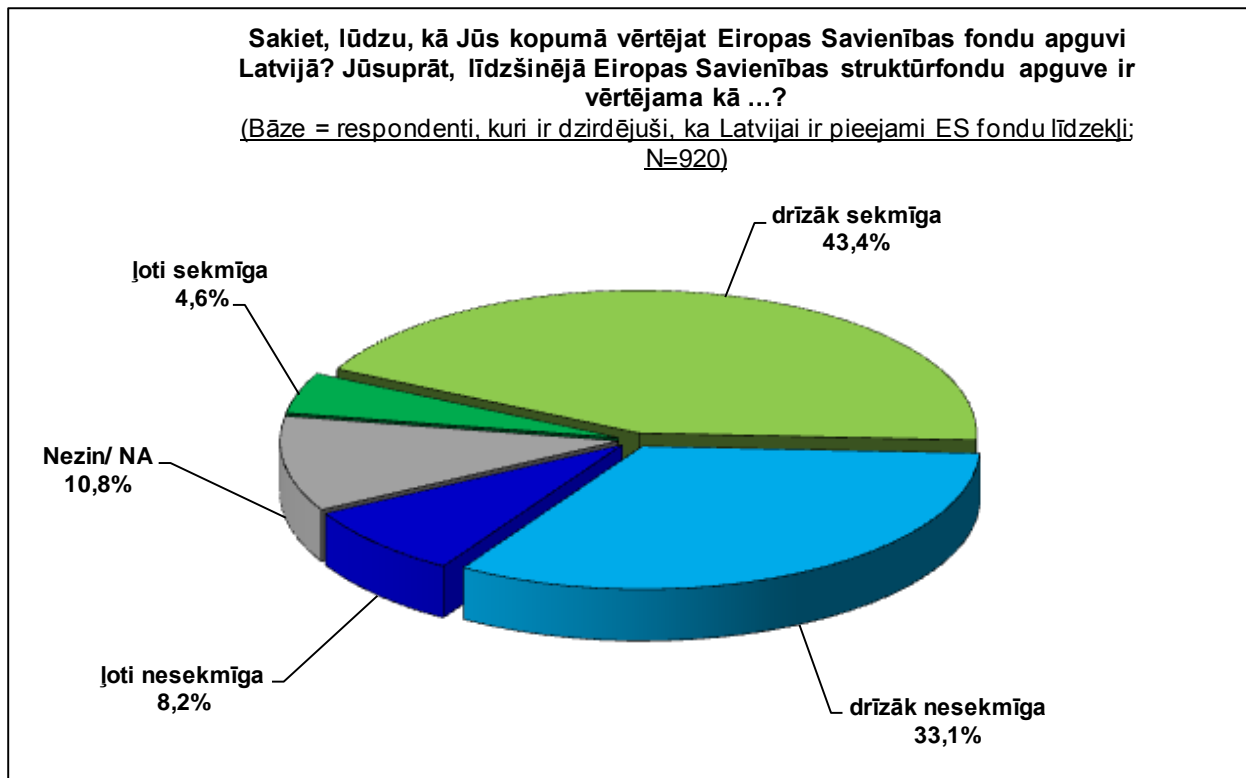


## 6. Eiropas Savienības fondu apguve Latvijā

### 6.1. ES fondu apguves vērtējums

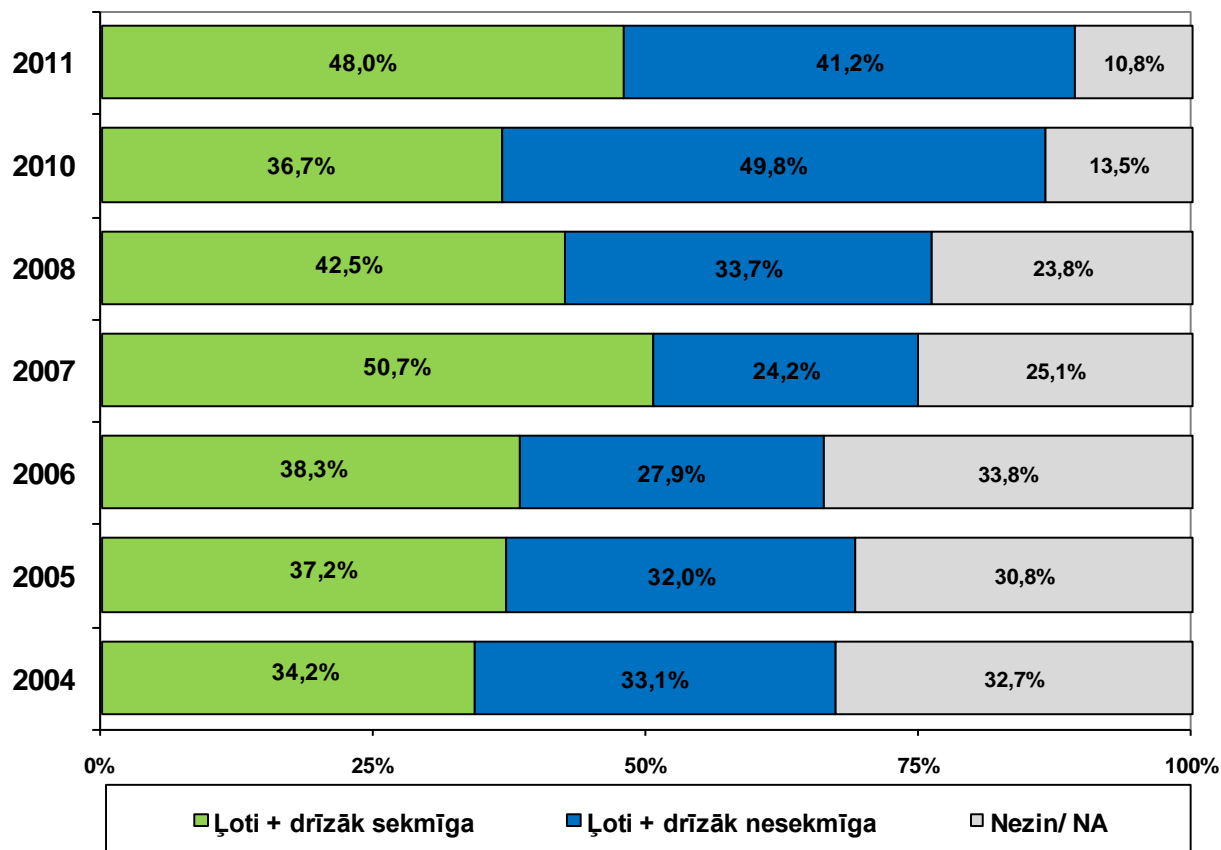
Aptaujas jautājums:

- **“Sakiet, lūdzu, kā Jūs kopumā vērtējat Eiropas Savienības fondu apguvi Latvijā?”**



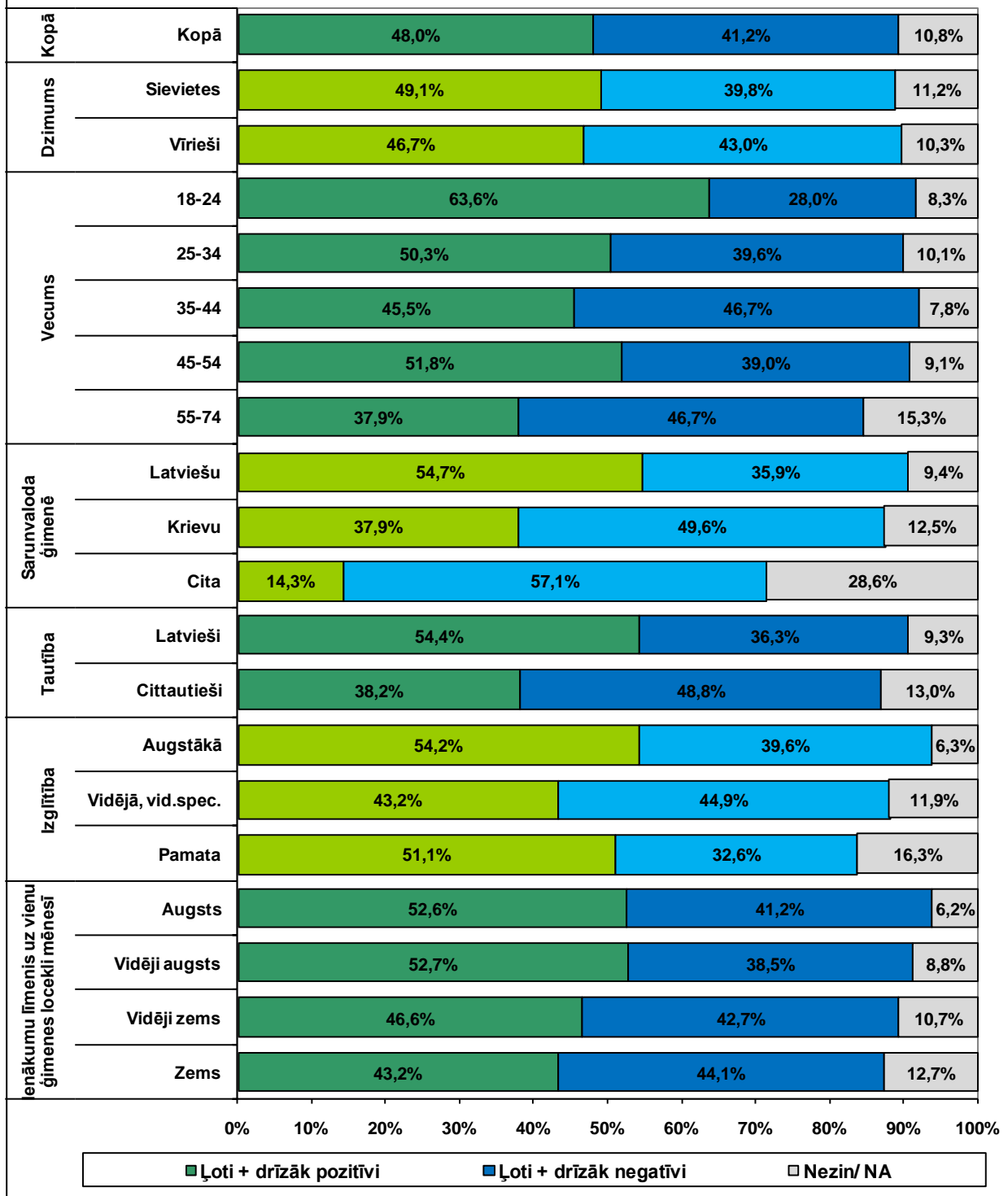
**Sakiet, lūdzu, kā Jūs kopumā vērtējat Eiropas Savienības fondu apguvi Latvijā? Jūsaprāt, līdzšinējā Eiropas Savienības struktūrfondu apguve ir vērtējama kā ...?**

(Bāze = respondenti, kuri ir dzirdējuši, ka Latvijai ir pieejami ES fondu līdzekļi)



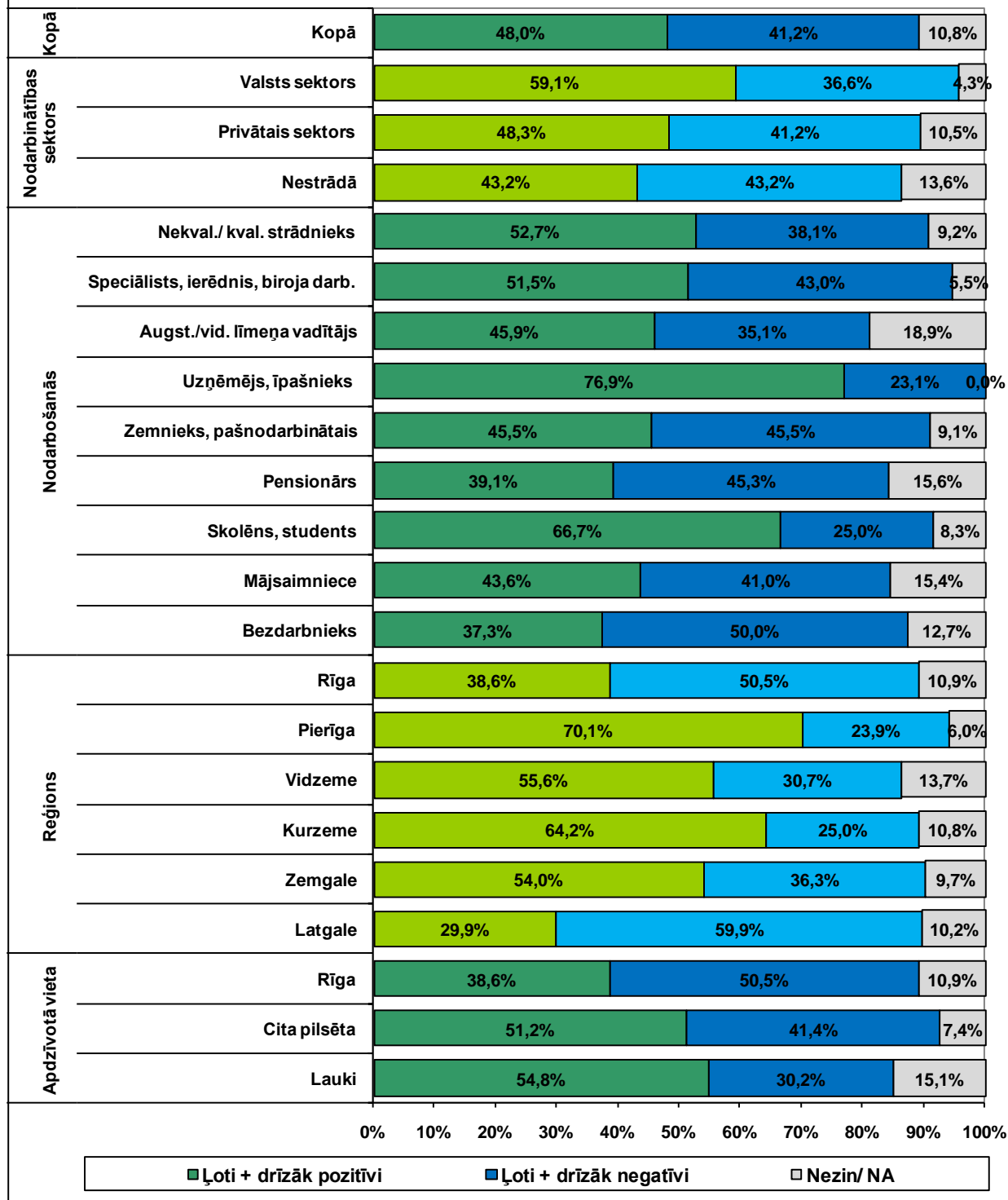
Sakiet, lūdzu, kā Jūs kopumā vērtējat Eiropas Savienības fondu apguvi Latvijā? Jūsaprāt, līdzšinējā Eiropas Savienības struktūrfondu apguve ir vērtējama kā ...? (I)

(Bāze = respondenti, kuri ir dzirdējuši, ka Latvijai ir pieejami ES fondu līdzekļi; N=920)



Sakiet, lūdzu, kā Jūs kopumā vērtējat Eiropas Savienības fondu apguvi Latvijā? Jūsaprāt, līdzšinējā Eiropas Savienības struktūrfondu apguve ir vērtējama kā ...? (II)

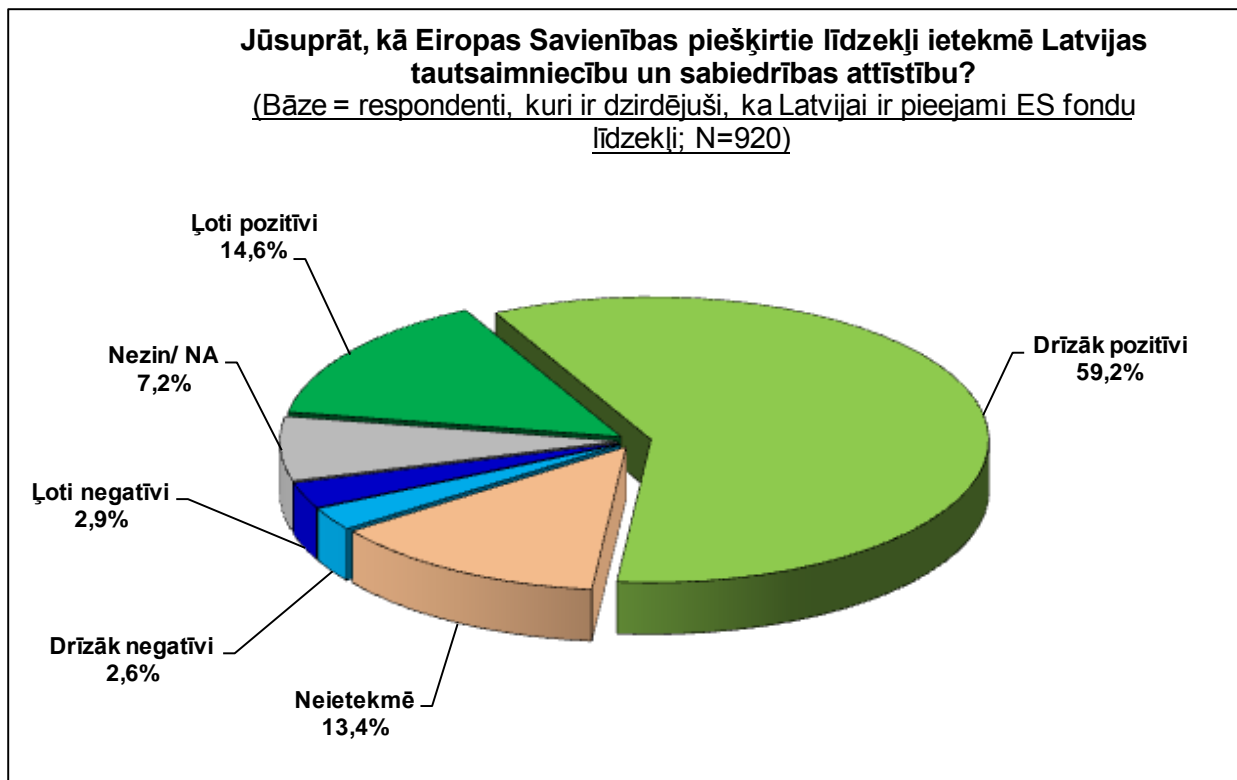
(Bāze = respondenti, kuri ir dzirdējuši, ka Latvijai ir pieejami ES fondu līdzekļi: N=920)



## 6.2. ES piešķirto līdzekļu ietekme uz Latvijas tautsaimniecību un sabiedrības attīstību

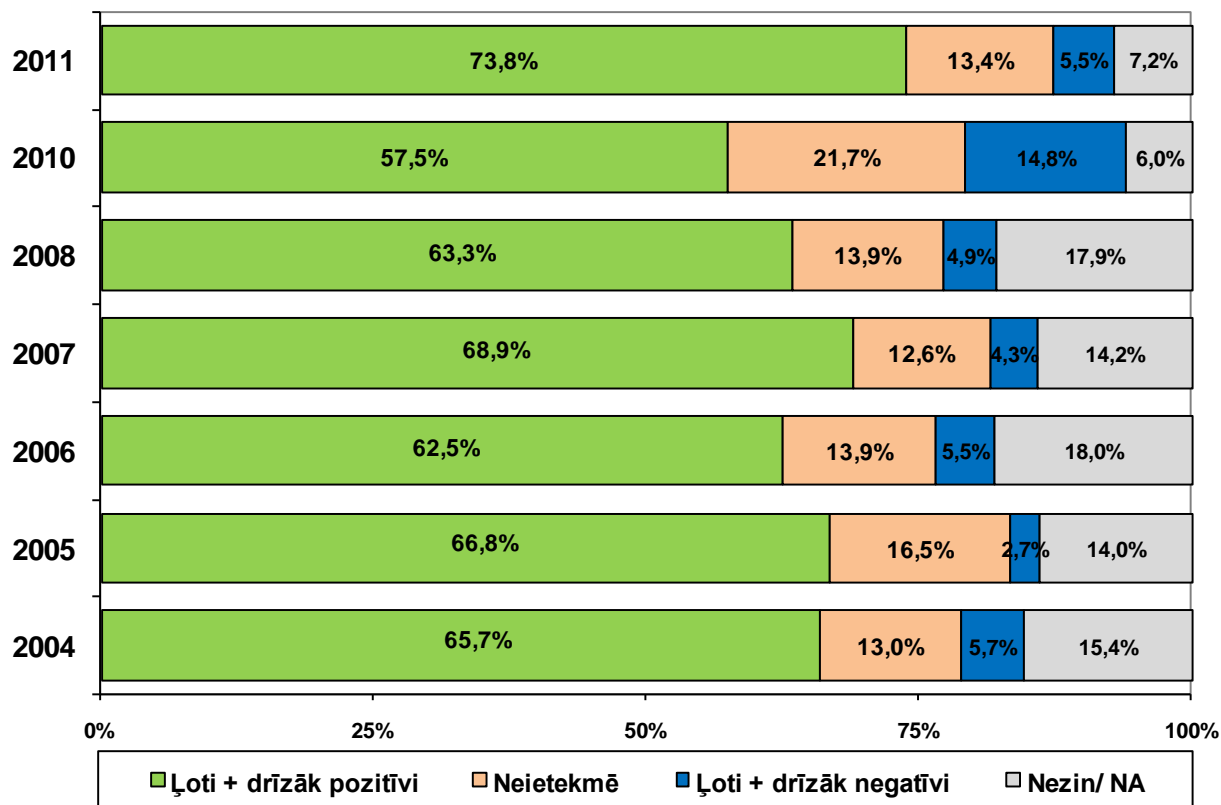
Aptaujas jautājums:

- **“Jūsaprāt, kā Eiropas Savienības piešķirtie līdzekļi ietekmē Latvijas tautsaimniecību un sabiedrības attīstību?”**

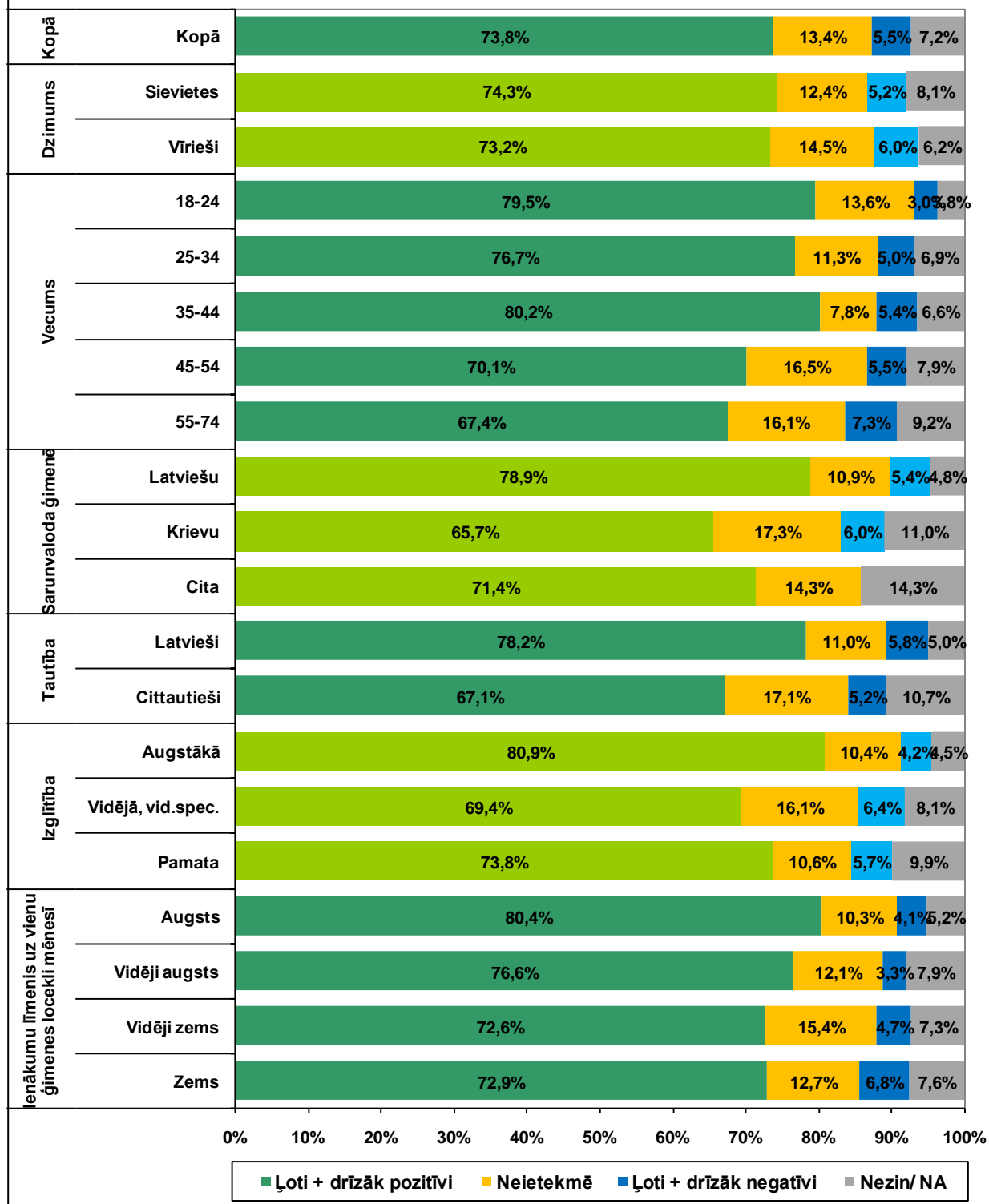


**Jūsaprāt, kā Eiropas Savienības piešķirtie līdzekļi ietekmē Latvijas tautsaimniecību un sabiedrības attīstību?**

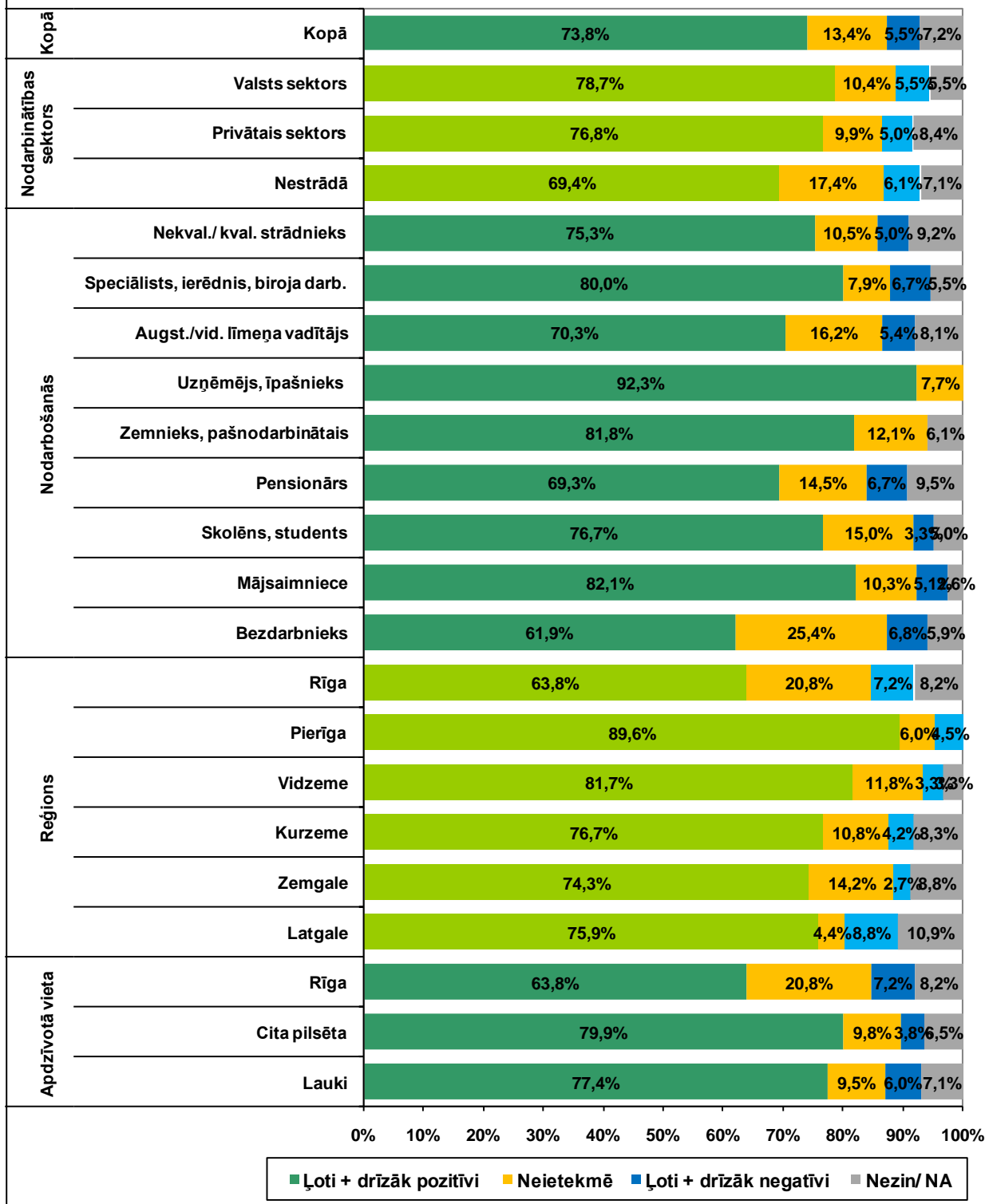
(Bāze = respondenti, kuri ir dzirdējuši, ka Latvijai ir pieejami ES fondu līdzekļi)



**Jūsaprāt, kā Eiropas Savienības piešķirtie līdzekļi ietekmē Latvijas  
tautsaimniecību un sabiedrības attīstību? (I)**  
(Bāze = respondenti, kuri ir dzirdējuši, ka Latvijai ir pieejami ES fondu līdzekļi;  
N=920)



**Jūsaprāt, kā Eiropas Savienības piešķirtie līdzekļi ietekmē Latvijas  
tautsaimniecību un sabiedrības attīstību? (II)**  
(Bāze = respondenti, kuri ir dzirdējuši, ka Latvijai ir pieejami ES fondu līdzekļi;  
N=920)





### 6.3. Jomas, kurās ar Eiropas Savienības fondu atbalstu sasniegti pozitīvi rezultāti.

Aptaujas jautājums:

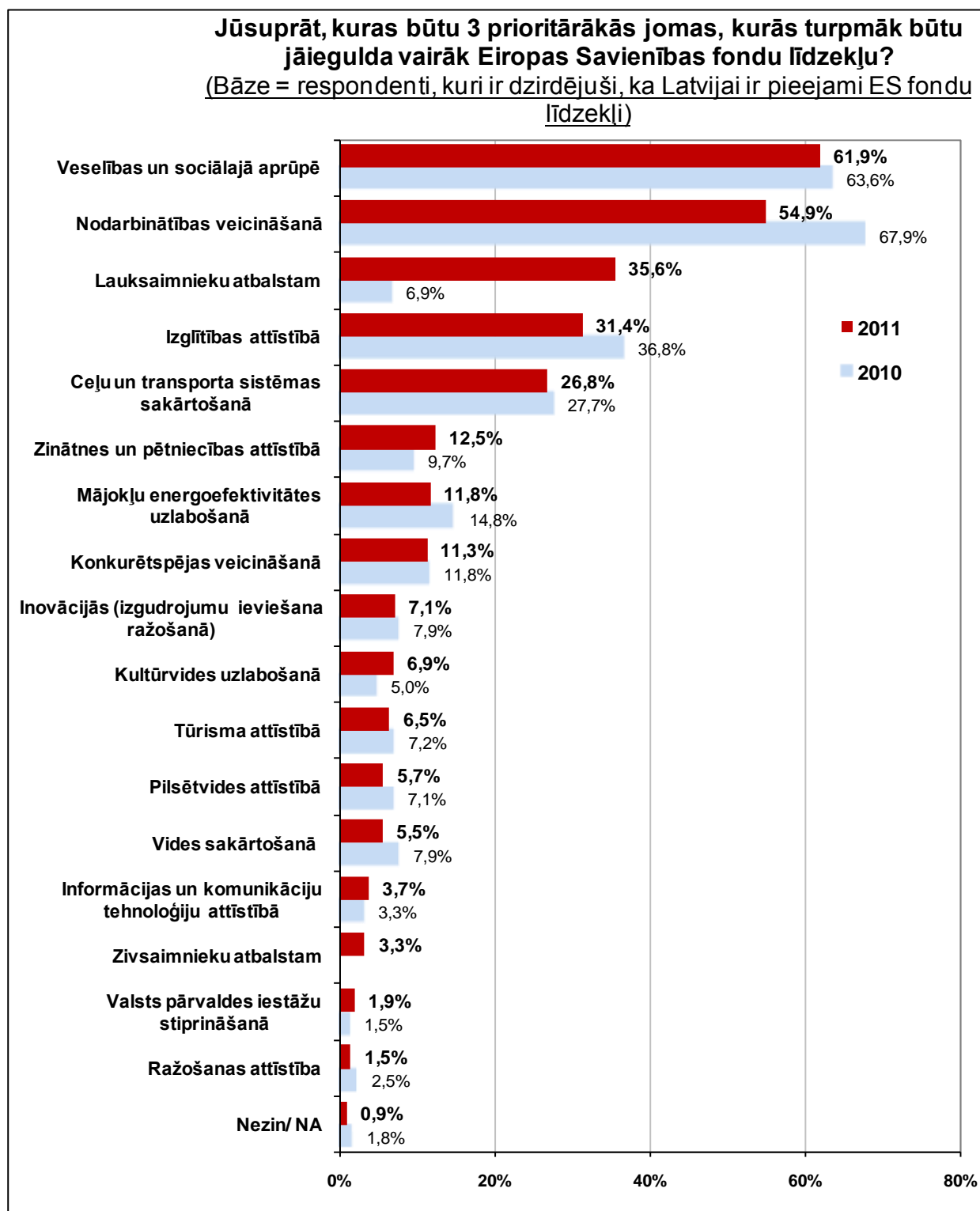
- “Jūsaprāt, kurās no šīm Eiropas Savienības fondu atbalstītajām jomām ir sasniegti pozitīvi rezultāti?”



#### 6.4. Prioritārās jomas, kurās turpmāk būtu jāiegulda vairāk ES fondu līdzekļu.

Aptaujas jautājums:

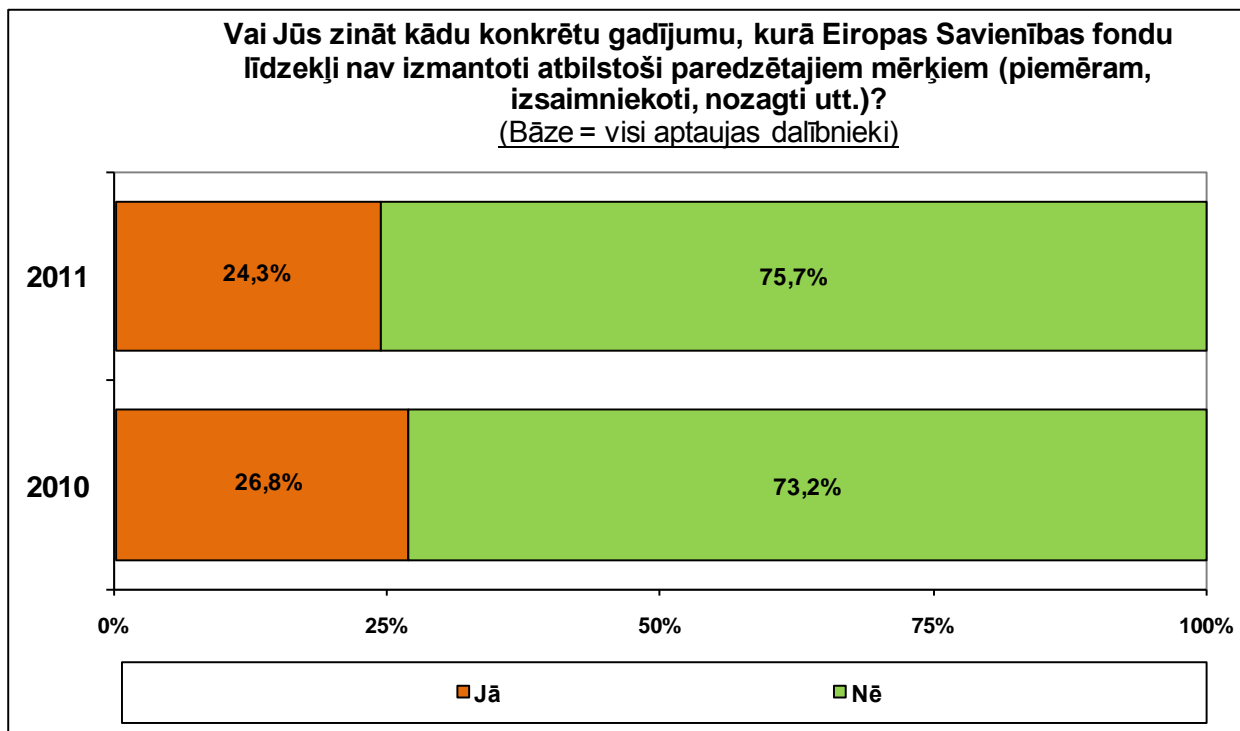
- **“Jūsaprāt, kuras būtu 3 prioritārākās jomas, kurās turpmāk būtu jāiegulda vairāk Eiropas Savienības fondu līdzekļu?”**



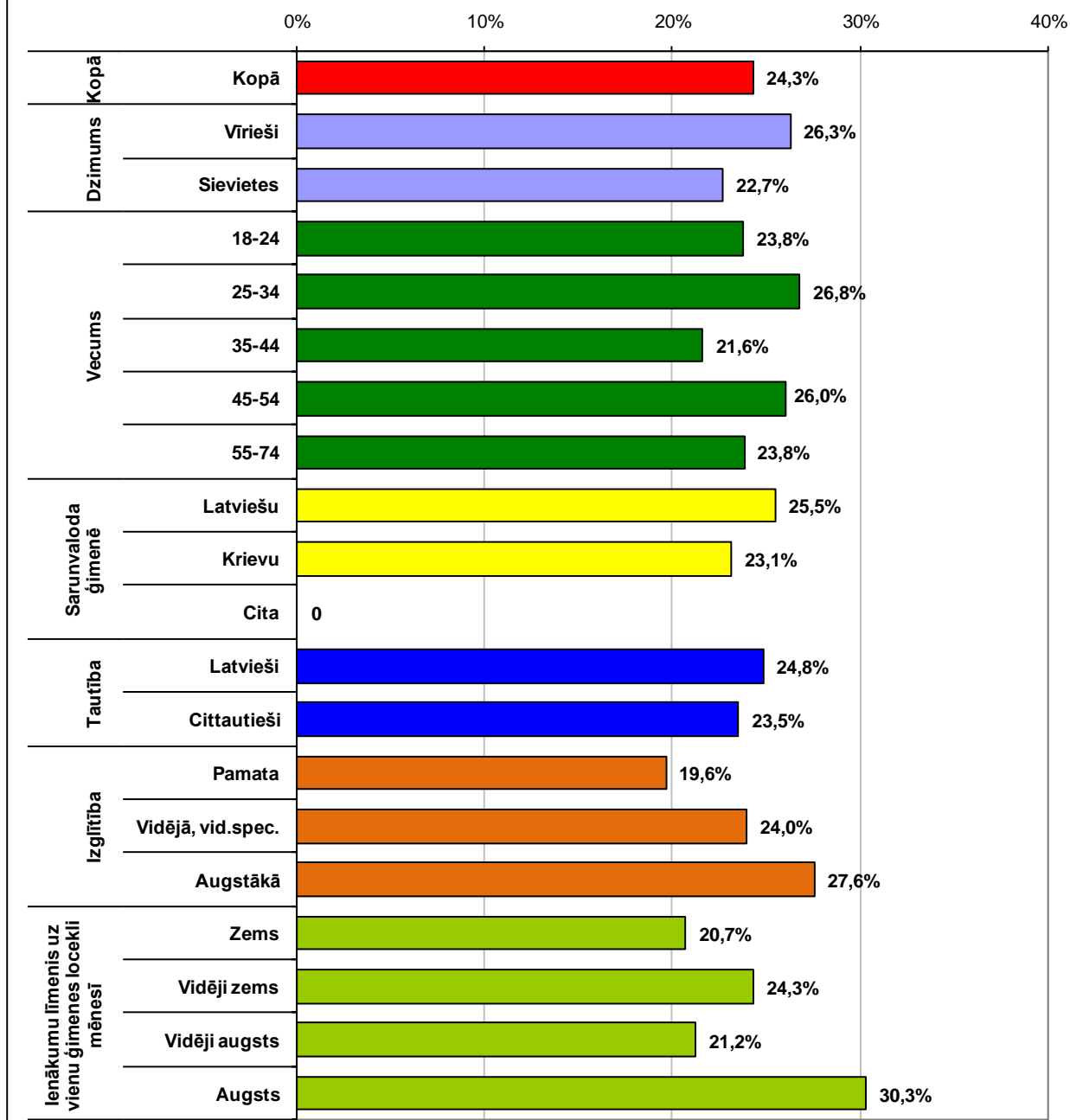
## 6.5. ES fondu apguve un nelikumības.

Aptaujas jautājums:

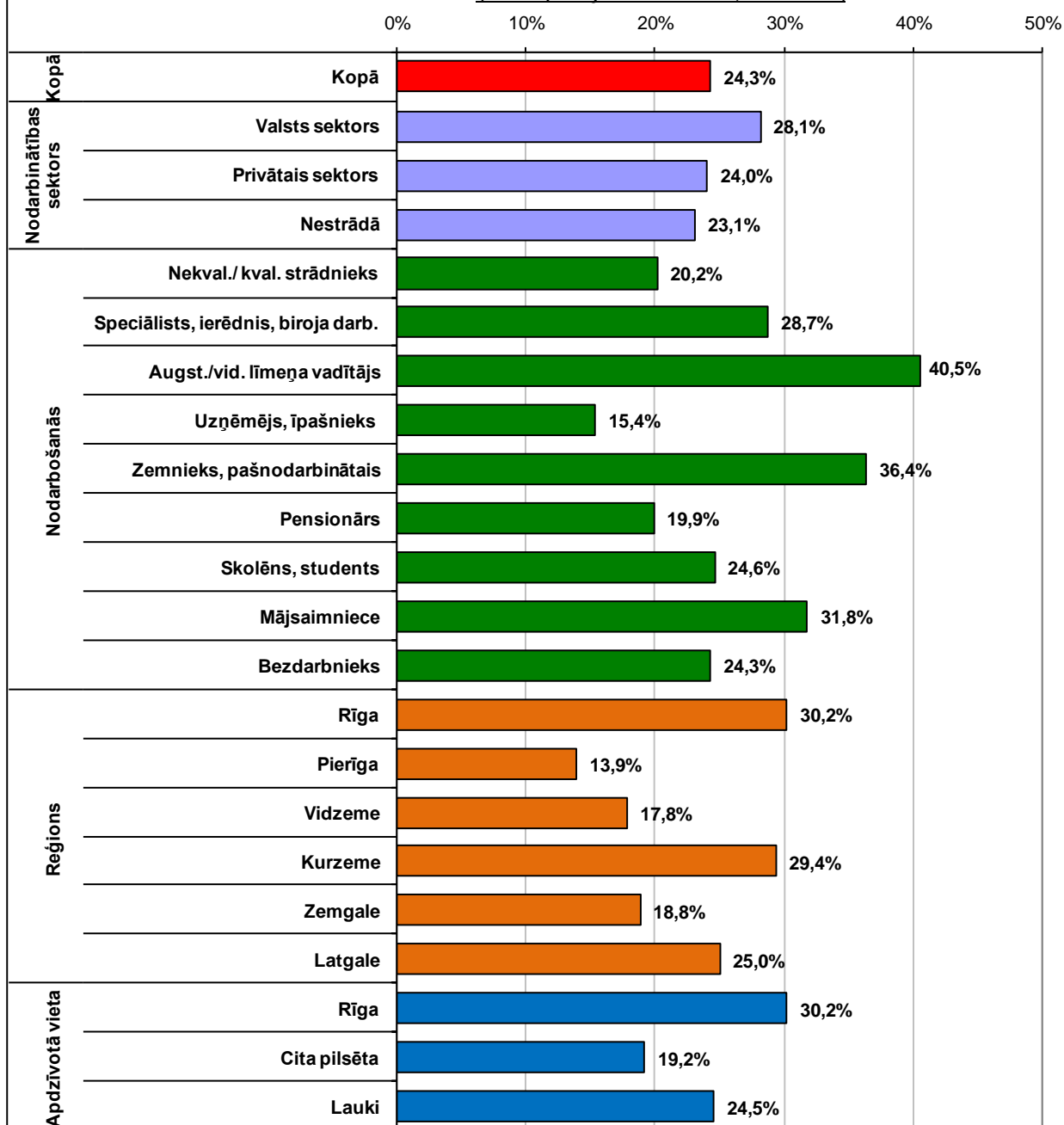
- **“Vai Jūs zināt kādu konkrētu gadījumu, kurā Eiropas Savienības fondu līdzekļi nav izmantoti atbilstoši paredzētajiem mērķiem (piemēram, izsaimniekoti, nozagti utt.)?”**



**Zin kādu konkrētu gadījumu, kurā Eiropas Savienības fondu līdzekļi  
nav izmantoti atbilstoši paredzētajiem mērķiem (I)**  
(Visi aptaujas dalībnieki; N=1003)



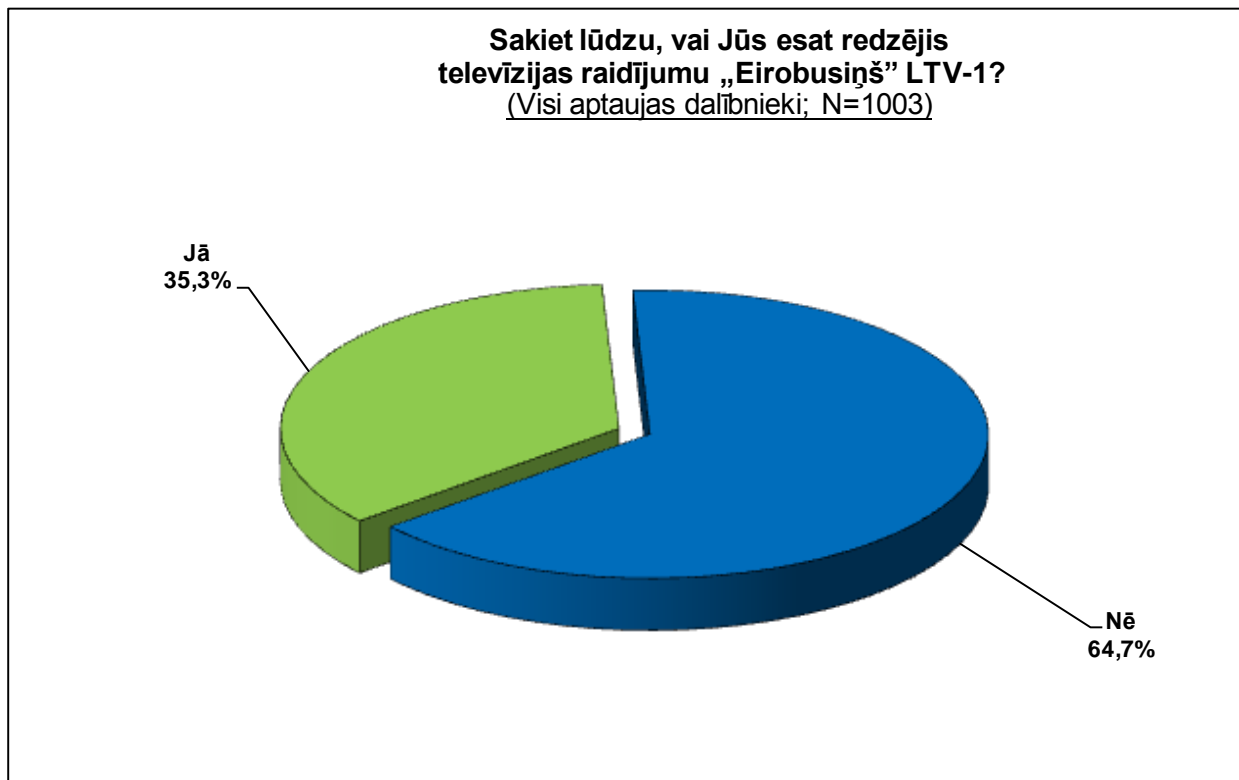
**Zin kādu konkrētu gadījumu, kurā Eiropas Savienības fondu līdzekļi  
nav izmantoti atbilstoši paredzētajiem mērķiem (II)**  
(Visi aptaujas dalībnieki; N=1003)



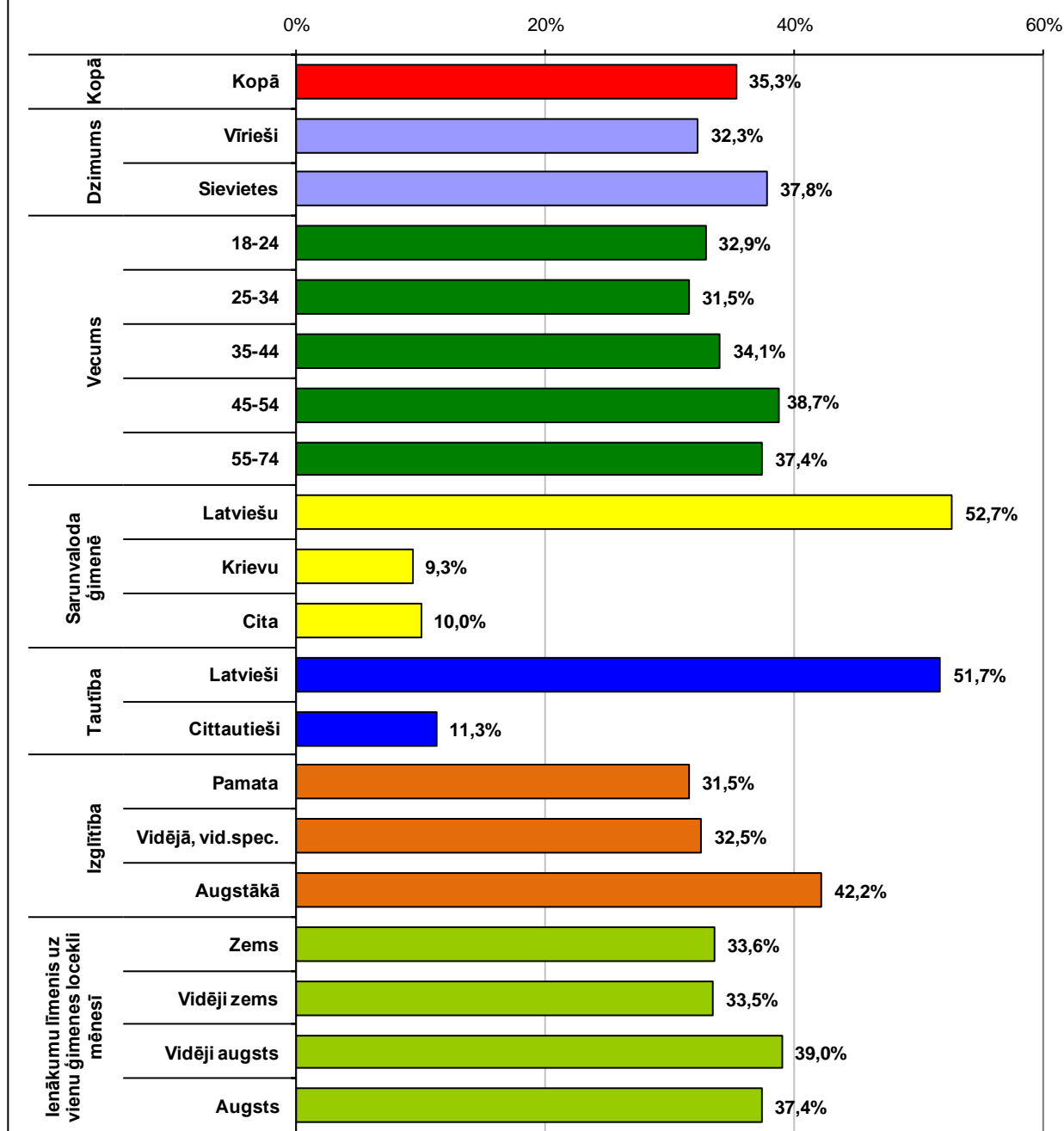
## 7. Televīzijas raidījuma „Eirobusiņš” atpazīstamība un raksturojums.

Aptaujas jautājums:

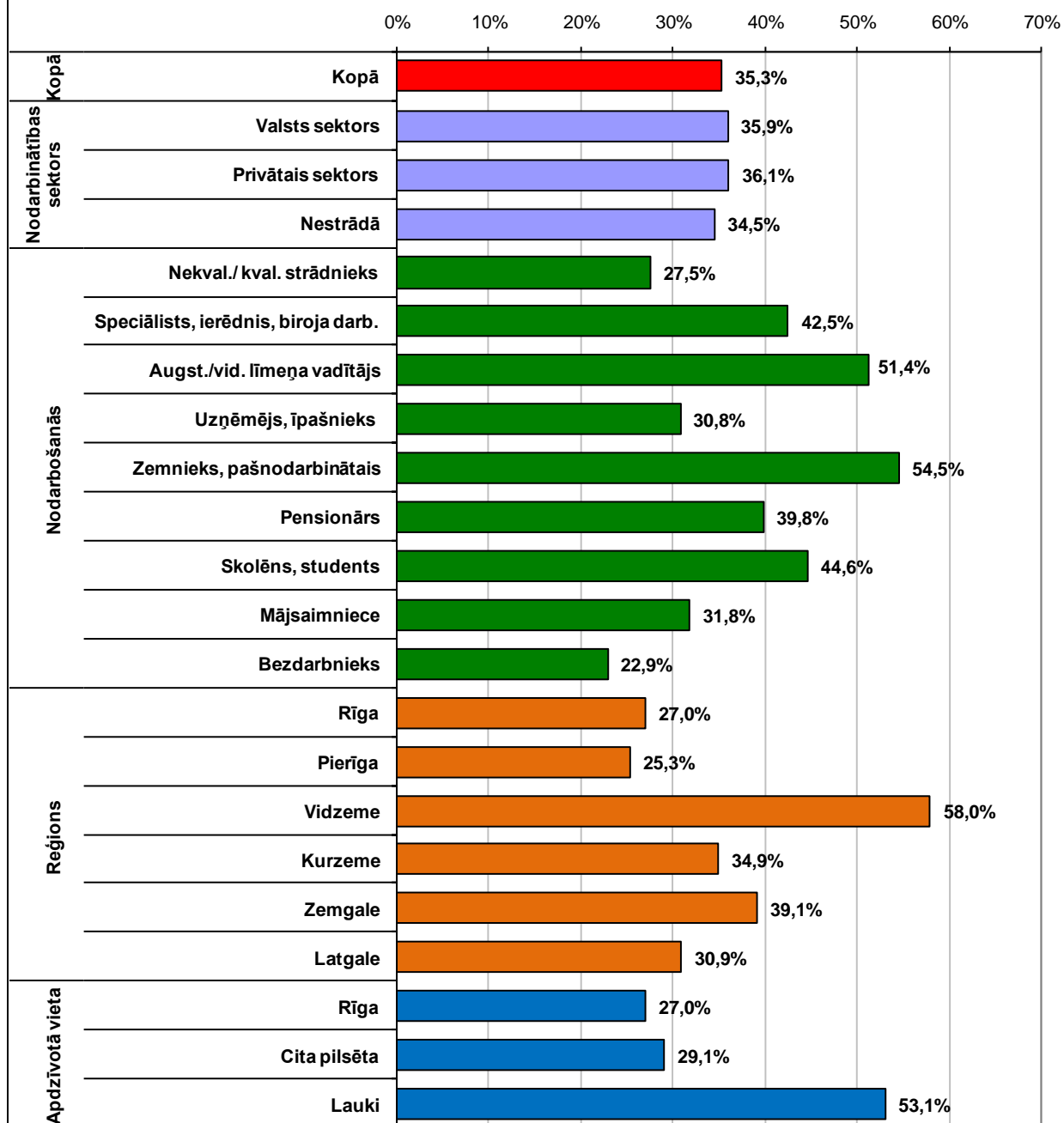
- “Sakiet lūdzu, vai Jūs esat redzējis televīzijas raidījumu „Eirobusiņš” LTV-1?”



**Ir redzējuši televīzijas raidījumu „Eirobusiņš” LTV-1 (I)**  
(Visi aptaujas dalībnieki; N=1003)



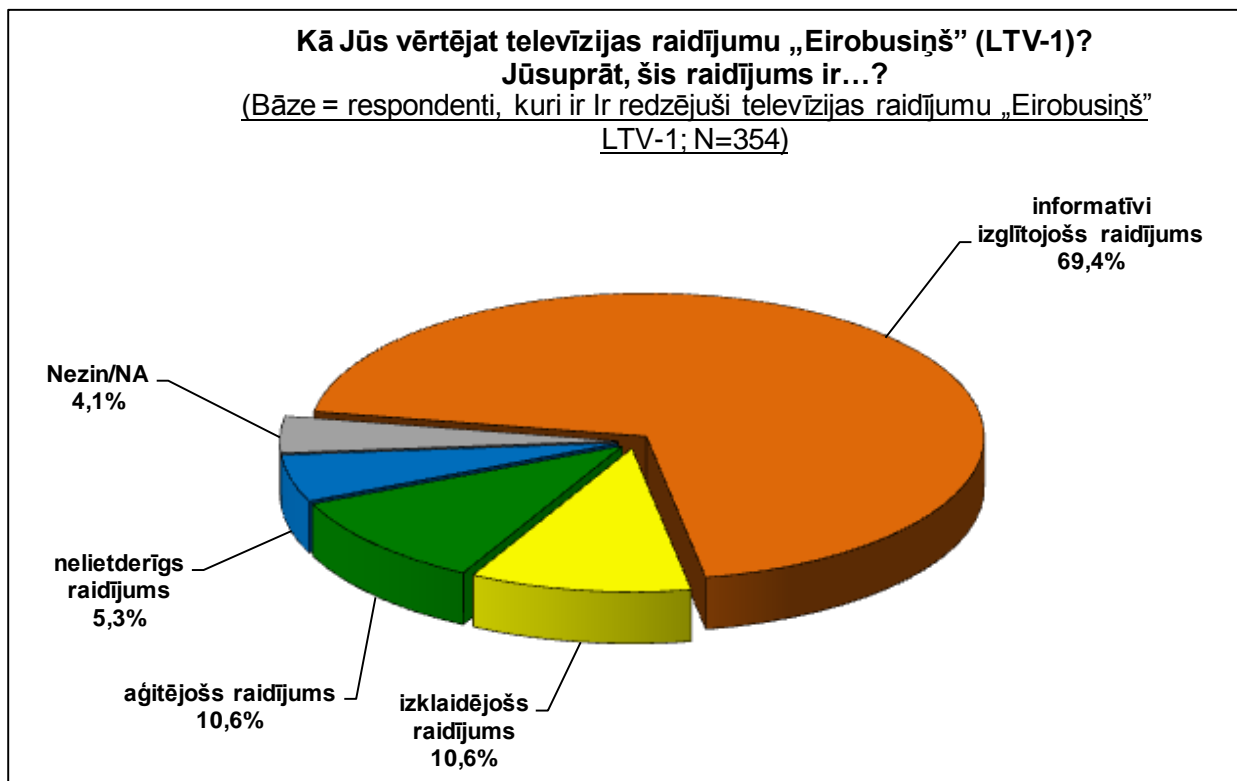
**Ir redzējuši televīzijas raidījumu „Eirobusiņš” LTV-1 (II)**  
(Visi aptaujas dalībnieki; N=1003)





Aptaujas jautājums:

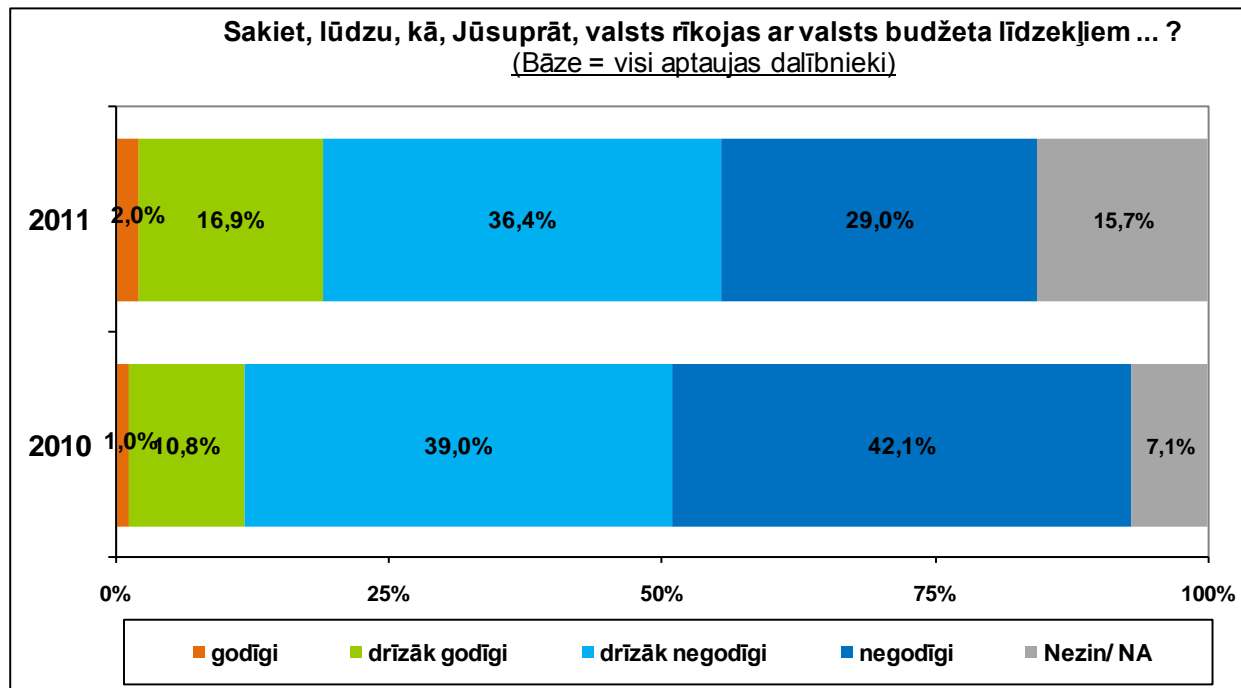
- “ Kā Jūs vērtējat televīzijas raidījumu „Eirobusiņš” (LTV-1)? Jūsaprāt, šis raidījums ir...?”



## 8. Valsts budžeta izlietošanas godīguma vērtējums

Aptaujas jautājums:

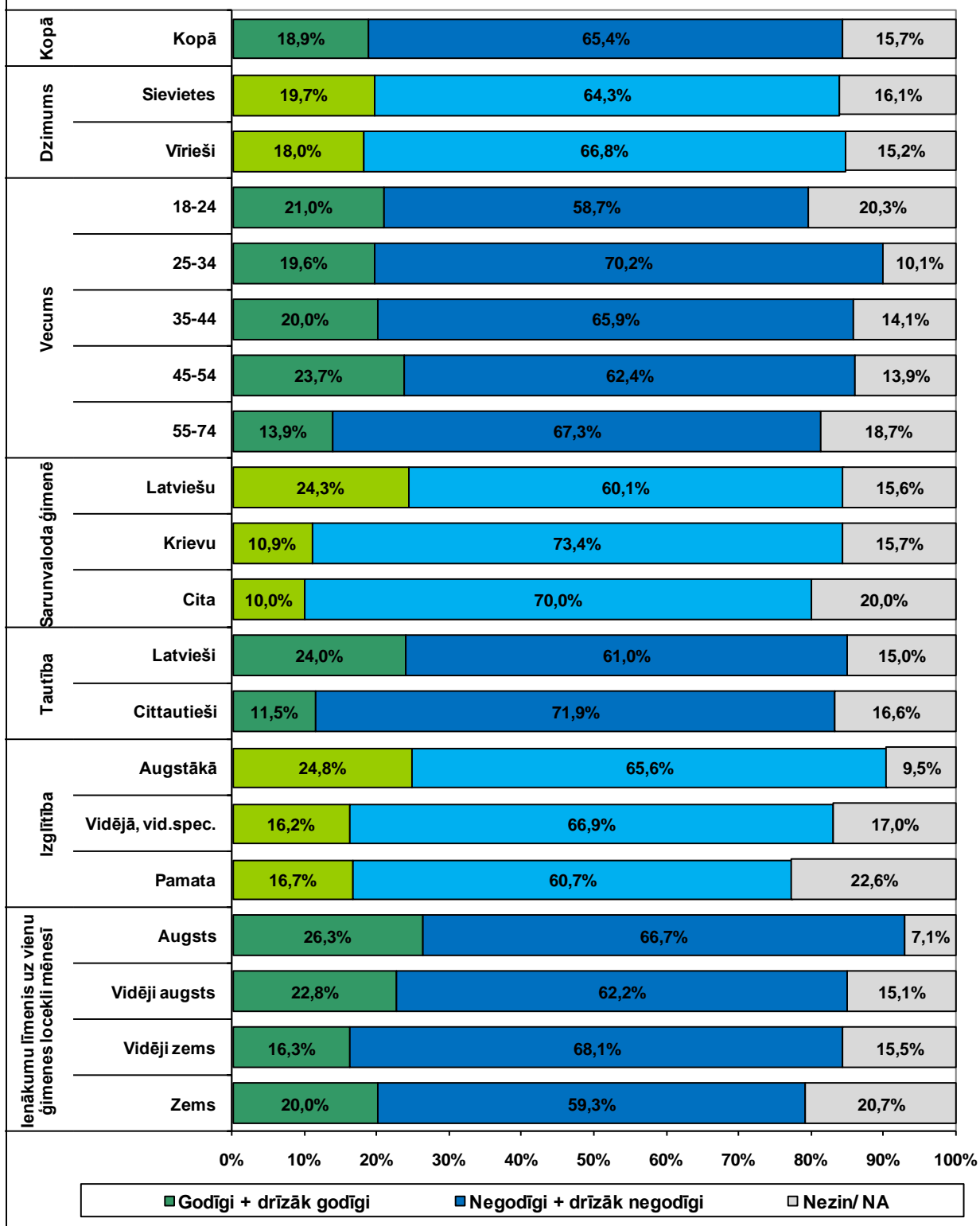
- **“Sakiet, lūdzu, kā, Jūsaprāt, valsts rīkojas ar valsts budžeta līdzekļiem ... ?”**



Sakiet, lūdzu, kā, Jūsaprāt, valsts rīkojas ar valsts budžeta līdzekļiem ... ?

(I)

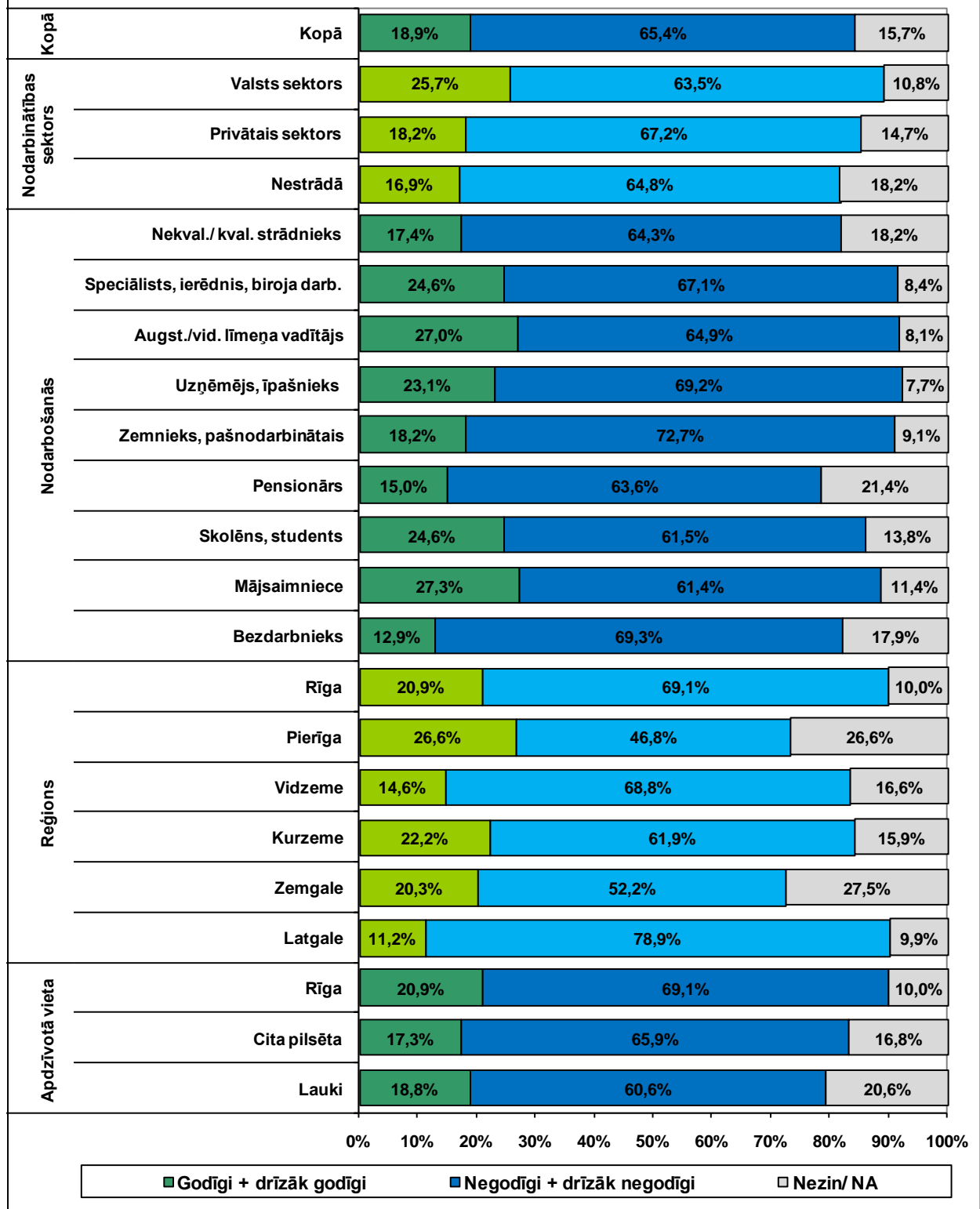
(Bāze = visi aptaujas dalībnieki; N=1003)



Sakiet, lūdzu, kā, Jūsaprāt, valsts rīkojas ar valsts budžeta līdzekļiem ... ?

(II)

(Bāze = visi aptaujas dalībnieki; N=1003)



## IV. APTAUJAS ANKETA

<b>F.1. Vai Jūs esat dzirdējis, ka Latvijai ir pieejami Eiropas Savienības fondu līdzekļi? VIENA ATBILDE</b>	- Jā.....	1 => TURPINĀT AR F.2.
	- Nē.....	2 => PĀRIET PIE F.19.
	- Nezin/ NA (NETEIKT PRIEKŠĀ) .....	9 => TURPINĀT AR F.2.

### RĀDĪT KARTIŅU F2

<b>F.2. Par kuriem Eiropas Savienības fondiem Jūs esat visbiežāk dzirdējis? IESPĒJAMAS VAIRĀKAS ATBILDES</b>	par Kohēzijas fondu (KF) .....	1
	par Eiropas Reģionālās attīstības fondu (ERAF) .....	2
	par Eiropas Sociālo fondu (ESF) .....	3
	par Eiropas Lauksaimniecības fondu lauku attīstībai (ELFLA) .....	4
	par Eiropas Zivsaimniecības fondu (EZF) .....	5
	par citiem Eiropas Savienības fondiem .....	6
	par Eiropas Savienības fondiem kopumā.....	7
Ne par vienu no minētajiem .....	8	
Nezin/ NA.....	9	

<b>F.3. No kuriem informācijas avotiem Jūs esat ieguvis informāciju par Eiropas Savienības fondiem un to atbalstāmajiem projektiem? IESPĒJAMAS VAIRĀKAS ATBILDES</b>	Nacionālie preses izdevumi .....	1
	Reģionālie preses izdevumi.....	2
	Radio .....	3
	Televīzija.....	4
	Informatīvi materiāli (bukleti, ziņu lapas un tml.) .....	5
	Informatīvi pasākumi (semināri, konferences, informatīvās dienas un tml.) .....	6
	Projektu informācijas plāksnes/ stendi .....	7
	Darba vieta .....	8
	Interneta mājas lapa www.esfondi.lv .....	9
	Citas interneta mājas lapas (ministriju, aģentūru, reģionu u.c.mājas lapas) .....	10
	Bibliotēkas .....	11
	Citur (PRECIZĒT!).....	12
Nezin/ NA (NETEIKT PRIEKŠĀ).....	98	

<b>F.4. Lūdzu, novērtējiet Jums pieejamo informāciju par Eiropas Savienības fondiem? Informācija kopumā ... LASĪT UN ATZĪMĒT VIENU ATBILDI</b>	...apmierina Jūsu vajadzības .....	1
	...pārsniedz Jums nepieciešamo.....	2
	...ir nepietiekamā apjomā .....	3
	Nezin/ NA (NETEIKT PRIEKŠĀ).....	8

### RĀDĪT KARTIŅU F5

<b>F.5. Ja Jums ir gadījies meklēt informāciju par Eiropas Savienības fondiem, tad, sakiet, lūdzu, kur Jūs meklējāt/ vērsāties pēc informācijas? IESPĒJAMAS VAIRĀKAS ATBILDES</b>	Kādā no ministrijām.....	1
	Centrālajā finanšu un līgumu aģentūrā .....	2
	Latvijas investīciju un attīstības aģentūrā .....	3
	Sabiedrības integrācijas fondā.....	4
	Nodarbinātības valsts aģentūrā .....	5
	Valsts izglītības attīstības aģentūrā .....	6
	Valsts reģionālās attīstības aģentūrā .....	7
	Lauku konsultāciju un izglītības centros.....	8
	Lauku atbalsta dienestā .....	9
	Bibliotēkās .....	10
	Reģionālajā ES struktūrfondu informācijas centrā .....	11
	Eiropas Savienības mājā (Rīgā, Aspazijas bulvārī 28) .....	12
	Interneta mājas lapā www.esfondi.lv.....	13
	Citā interneta mājas lapā (ministriju, aģentūru, reģionu u.c.mājas lapā) .....	14
	Es neesmu meklējis informāciju par Eiropas Savienības fondiem.....	15
	Citur (PRECIZĒT!).....	16
Nezin/ NA.....	98	

<b>F.6. Vai Jūs būtu ieinteresēts saņemt visu Jums interesējošo informāciju par ES fondiem vienuviet? VIENA ATBILDE</b>	- Jā.....	1
	- Nē.....	2
	Nezin/ NA (NETEIKT PRIEKŠĀ) .....	8

<b>F.7. Sakiet, lūdzu, vai Jūs esat dzirdējis par kādu konkrētu projektu, kurā tiek piesaistīti Eiropas Savienības fondu līdzekļi? VIENA ATBILDE</b>	- Jā.....1 => JAUTĀT F.8.
	- Nē.....2 => PĀRIET PIE F.9.
	Nezin/ NA (NETEIKT PRIEKŠĀ)..... 8 => PĀRIET PIE F.9.

RĀDĪT KARTIŅU F8

<b>F.8. Kurā jomā šis projekts tiek īstenots? IESPĒJAMAS VAIRĀKAS ATBILDES</b>	Nodarbinātības veicināšanā.....	1
	Uzņēmējdarbības atbalstam .....	2
	Ceļu un transporta sistēmas sakārtošanā .....	3
	Lauksaimnieku atbalstam .....	4
	Zivsaimnieku atbalstam .....	5
	Izglītības attīstībā .....	6
	Zinātnes attīstībā .....	7
	Sociālajā infrastruktūrā (veselības, sociālās aprūpes un izglītības iestāžu modernizācija) ....	8
	Sociālās atstumtības mazināšanā .....	9
	Vides uzlabošanā un tūrisma veicināšanā.....	10
	NVO stiprināšanā.....	11
	Informācijas tehnoloģiju atbalstam .....	12
	Citā jomā (PRECIZĒT KĀDĀ!).....	13
Nezin/ NA.....	98	

<b>F.9. Vai esat griezies ES struktūrfondu reģionālajā informācijas centrā? VIENA ATBILDE</b>	- Jā..... 1 => JAUTĀT F.10.
	- Nē..... 2 => PĀRIET PIE F.11.
	Nezin/ NA (NETEIKT PRIEKŠĀ)..... 8 => PĀRIET PIE F.11.

<b>F.10. Kā vērtējat Jums sniegtos ES struktūrfondu reģionālā informācijas centra pakalpojumus? LASĪT UN ATZĪMĒT VIENU ATBILDI</b>	Ļoti pozitīvi .....	1
	Drīzāk pozitīvi.....	2
	Drīzāk negatīvi .....	3
	Ļoti negatīvi.....	4
	Nezin/ NA (NETEIKT PRIEKŠĀ).....	8

<b>F.11. Sakiet, lūdzu, kā Jūs kopumā vērtējat Eiropas Savienības fondu apguvi Latvijā? Jūsaprāt, līdzšinējā Eiropas Savienības struktūrfondu apguve ir vērtējama kā ... LASĪT UN ATZĪMĒT VIENU ATBILDI</b>	...ļoti sekmīga .....	1
	...drīzāk sekmīga.....	2
	...drīzāk nesekmīga.....	3
	...ļoti nesekmīga .....	4
	Nezin/ NA (NETEIKT PRIEKŠĀ).....	8

<b>F.12. Jūsaprāt, kā Eiropas Savienības piešķirtie līdzekļi ietekmē Latvijas tautsaimniecību un sabiedrības attīstību? LASĪT UN ATZĪMĒT VIENU ATBILDI</b>	Ļoti pozitīvi .....	1
	Drīzāk pozitīvi.....	2
	Neietekmē .....	3
	Drīzāk negatīvi .....	4
	Ļoti negatīvi.....	5
	Nezin/ NA (NETEIKT PRIEKŠĀ).....	8

RĀDĪT KARTIŅU F13

<b>F.13. Jūsaprāt, kurās no šīm Eiropas Savienības fondu atbalstītajām jomām ir sasniegti pozitīvi rezultāti? IESPĒJAMAS VAIRĀKAS ATBILDES</b>	Nodarbinātības veicināšanā.....	1
	Uzņēmējdarbības veicināšanā.....	2
	Ceļu un transporta sistēmas sakārtošanā .....	3
	Izglītības attīstībā .....	4
	Zinātnes un pētniecības attīstībā .....	5
	Valsts pārvaldes iestāžu stiprināšanā.....	6
	Veselības un sociālajā aprūpē .....	7
	Vides sakārtošanā (ūdenssaimniecības un atkritumu savākšana) .....	8
	Inovācijās (izgudrojumu ieviešana ražošanā) .....	9
	Informācijas un komunikāciju tehnoloģiju attīstībā .....	10
	Kultūrvēsturisko objektu atjaunošanā .....	11
	Lauksaimniecībā .....	12
	Zivsaimniecībā .....	13
	Citā jomā (PRECIZĒT KĀDĀ!).....	14
Nezin/ NA (NETEIKT PRIEKŠĀ).....	98	

## RĀDĪT KARTIŅU F14

<b>F.14. Jūsaprāt, kuras būtu 3 prioritārākās jomas, kurās turpmāk būtu jāiegulda vairāk Eiropas Savienības fondu līdzekļu?</b> NE VAIRĀK KĀ 3 ATBILDES	Nodarbinātības veicināšanā.....	1
	Konkurētspējas veicināšanā .....	2
	Ceļu un transporta sistēmas sakārtošanā .....	3
	Izglītības attīstībā .....	4
	Zinātnes un pētniecības attīstībā .....	5
	Valsts pārvaldes iestāžu stiprināšanā.....	6
	Veselības un sociālajā aprūpē .....	7
	Vides sakārtošanā (ūdenssaimniecības un atkritumu savākšana) .....	8
	Inovācijās (izgudrojumu ieviešana ražošanā) .....	9
	Informācijas un komunikāciju tehnoloģiju attīstībā .....	10
	Kultūrvides uzlabošanā .....	11
	Tūrisma attīstībā .....	12
	Mājokļu energoefektivitātes uzlabošanā .....	13
	Pilsētvides attīstībā .....	14
	Lauksaimnieku atbalstam .....	15
Zivsaimnieku atbalstam .....	16	
Citā jomā (PRECIZĒT KĀDĀ!) .....	17	
Nezin/ NA (NETEIKT PRIEKŠĀ) .....	98	

<b>F.15. Vai Jūs esat mēģinājis pieteikt projektu Eiropas Savienības fondu piesaistīšanai?</b> VIENA ATBILDE	- Jā .....	1
	- Nē.....	2

<b>F.16. Vai Jūs plānojat pieteikties uz Eiropas Savienības finansējumu?</b> VIENA ATBILDE	- Jā .....	1 => JAUTĀT F.17.
	- Nē.....	2 => PĀRIET PIE F.18.

## RĀDĪT KARTIŅU F17

<b>F.17. Vai Jūs zināt, kur Jums ir jānodod ar savu Eiropas Savienības fondu projekta ideju?</b> IESPĒJAMAS VAIRĀKAS ATBILDES	Finanšu ministrijā .....	1
	Citā ministrijā.....	2
	ES struktūrfondu Reģionālajos informācijas centros .....	3
	Centrālajā finanšu un līgumu aģentūrā.....	4
	Latvijas investīciju un attīstības aģentūrā .....	5
	Sabiedrības integrācijas fondā.....	6
	Nodarbinātības valsts aģentūrā .....	7
	Valsts izglītības attīstības aģentūrā .....	8
	Valsts reģionālās attīstības aģentūrā .....	9
	Citur (PRECIZĒT!) .....	10
Nezin/ NA.....	98	

<b>F.18. Vai Jūs zināt kādu konkrētu gadījumu, kurā Eiropas Savienības fondu līdzekļi nav izmantoti atbilstoši paredzētajiem mērķiem (piemēram, izsaimniekoti, nozagti utt.)?</b> VIENA ATBILDE	- Jā .....	1
	- Nē.....	2
	- Nezin/ NA (NETEIKT PRIEKŠĀ) .....	8

## JAUTĀT VISIEM RESPONDENTIEM!

<b>F.19. Sakiet lūdzu, vai Jūs esat redzējis televīzijas raidījumu „Eirobusiņš” LTV-1?</b> VIENA ATBILDE	- Jā .....	1 => JAUTĀT F.20.
	- Nē .....	2 => PĀRIET PIE F.21.

<b>F.20. Kā Jūs vērtējat televīzijas raidījumu „Eirobusiņš” (LTV-1)?</b> Jūsaprāt, šis raidījums ir...? LASĪT UN ATZĪMĒT VIENU ATBILDI	... informatīvi izglītojošs raidījums .....	1
	... izklaidējošs raidījums .....	2
	... aģitējošs raidījums .....	3
	... nelietderīgs raidījums .....	4
	Cits variants (PRECIZĒT) .....	5
Nezin/ NA (NETEIKT PRIEKŠĀ) .....	8	

<b>F.20. Sakiet, lūdzu, kā, Jūsaprāt, valsts rīkojas ar valsts budžeta līdzekļiem ... ?</b> <b>LASĪT UN ATZĪMĒT VIENU ATBILDI</b>	...godīgi .....	1
	...drīzāk godīgi.....	2
	...drīzāk negodīgi.....	3
	...negodīgi .....	4
	Nezin/ NA .....	8

## DEMOGRĀFIJA

<b>Intervijas datums:</b>	<b>Aptaujas vieta (PIERAKSTĪT):</b>	<b>D.1. Dzimums</b>	<b>D.2. Cik Jums ir gadu?</b>
_____	_____	Vīrietis.....1    Sieviete..... 2	_____ gadi

<b>D.3. Jūsu izglītība:</b>	Pamata (8-9 klases) .....	1	Arodizglītība (arodskola bez vidējās izglītības).....	3	Nepabeigta augstākā.....	6
	Nepabeigta vidējā .....	2	Vidējā vispārīzglītojošā (11-12 klases).....	4	Augstākā.....	7
			Vidējā profesionālā/ speciālā .....	5	Zinātniskais grāds.....	8

<b>D.4. VAI JŪS PATREIZ STRĀDĀJAT?</b>	<b>D.4.1. Vai savā pamatdarbā strādājat:</b>	
JĀ.....1    => JAUTĀT D.4.1. NĒ.....2    => PĀRIET PIE D.4.4	Pilna laika darba dienu .....	1
	Daļēja/nepilna laika darba dienu (uz pusslodzi utml.).....	2

<b>D.4.2. Kādā nodarbinātības sektorā Jūs strādājat?</b>	Valsts sektors (strādā valsts iestādēs vai uzņēmumos ar valsts kapitālu).....	1
	Privātais sektors (strādā uzņēmumos ar privāto kapitālu).....	2

**D.4.3. Kādā nozarē Jūs pašlaik strādājat? (JAUTĀT PAR IENĀKUMU PAMATAVOTU) PIERAKSTĪT:** \_\_\_\_\_ UN NOKODĒT

Nekvalificēts strādnieks (rūpniecībā, celtniecībā utml) .....	1
Kvalificēts strādnieks, tehniskais darbinieks .....	2
Speciālists, profesionālis ar augstāko izglītību (skolotājs, žurnālists, inženieris, ārsts utt.) .....	3
Kalpotājs, ierēdnis, klerks, biroja, kantora darbinieks, militārpersona, policists .....	4
Augstākā vai vidējā līmeņa vadītājs valsts sektorā (uzņēmuma/ iestādes vadītājs/ vad.vietn., lielas struktūrvienības vadītājs) .....	5
Uzņēmējs /īpašnieks privātā sektorā.....	6
Augstākā vai vidējā līmeņa vadītājs privātā sektorā .....	7
Zemnieks, fermeris, mežstrādnieks, strādnieks lauksaimniecībā .....	8
Amatnieks, pašnodarbinātais .....	9

<b>D.4.4. Jūs sacījāt, ka pašlaik nestrādājat. Kāds ir Jūsu nodarbinātības statuss?</b>	Pensionārs, invalīds .....	1	Mājsaimniece, bērna kopšanas atvaļinājumā.....	3
	Skolēns, students .....	2	Bezdarbnieks, īslaicīgi nestrādā .....	4

<b>D.5. Kāda ir Jūsu sarunvaloda ģimenē?</b>	Latviešu .....	1	Krievu.....	2	Cita .....	3
--	----------------	---	-------------	---	------------	---

<b>D.6. Kāda ir jūsu nacionalitāte / tautība?</b>	Latvietis .....	1	Krievs.....	2	Cita .....	3
---	-----------------	---	-------------	---	------------	---

<b>D.7. Ģimenes stāvoklis?</b>	Neprecējies/ nav bijis precējies.....	1	Precējies/dzīvo kopā.....	2	Šķīries.....	3	Atraitnis.....	4
--------------------------------	---------------------------------------	---	---------------------------	---	--------------	---	----------------	---

**D.8. Cik cilvēku (ieskaitot Jūs) dzīvo Jūsu ģimenē (ar kuriem Jums ir kopēja saimniecība)? PIERAKSTĪT \_\_\_\_\_**

**D.9. Cik bērnu vecumā līdz 15 gadiem (neieskaitot) ir Jūsu ģimenē (dzīvo kopā ar Jums)? PIERAKSTĪT \_\_\_\_\_**

**D.10. UN KĀDI IR JŪSU ĢIMENES VIDĒJIE IENĀKUMI?** Lūdzu saskaitiet visu ģimenes locekļu algas, bērnu pabalstus, pensijas un citus ienākumus, un nosauciet tās grupas burtu, kurš atbilst jūsu ģimenes kopējiem ienākumiem. ) **KARTĪNA D. 10**

1 (A)    līdz 100 Ls	5 (E)    181 - 200 Ls	9 (I)    350 - 399 Ls	13 (M)    500 - 559 Ls	17 (Q)    800 - 899 Ls
2 (B)    101 - 120 Ls	6 (F)    201 - 249 Ls	10 (J)    400 - 419 Ls	14 (N)    560 - 599 Ls	18 (R)    900 - 999 Ls
3 (C)    121 - 140 Ls	7 (G)    250 - 299 Ls	11 (K)    420 - 459 Ls	15 (O)    600 - 699 Ls	19 (S)    1000 - 1499 Ls
4 (D)    141 - 180 Ls	8 (H)    300 - 349 Ls	12 (L)    460 - 499 Ls	16 (P)    700 - 799 Ls	20 (T)    1500 Ls un vairāk

Nezin/NA 9999

<b>D.10.1. Vidējais ienākums uz vienu Jūsu ģimenes locekli iepriekšējā mēnesī?</b> Respondentam jāsaskaita visu ģimenes locekļu reālie ienākumi un summa jāizdala ar ģimenes locekļu skaitu.	_____ LVL uz vienu ģimenes locekli
---	---------------------------------------

**PALDIES PAR ATSAUCĪBU**