

# **Sabiedriskās domas aptauja par Eiropas Savienības jautājumiem**

APTAUJAS REZULTĀTU ANALĪZE

© "Latvijas Fakti"  
2009.gada decembris

# Saturs

|   |    |
|---|----|
| <b>I APTAUJAS TEHNISKĀ INFORMĀCIJA</b> .....  | 3  |
| <b>II GALVENIE SECINĀJUMI</b> .....   | 4  |
| <b>III APTAUJAS REZULTĀTU ANALĪZE</b> .....   | 14 |
| 1. Iedzīvotāju interese par Eiropas Savienību .....   | 14 |
| 2. Apgalvojumi - interese par atsevišķām ES jautājumu grupām .....                          | 18 |
| 3. Informētības par ES jautājumiem pašvērtējums .....                                       | 23 |
| 4. Informācijas avoti par ES jautājumiem .....  | 27 |
| 5. Konkrētie masu saziņas līdzekļi, kas tiek izmantoti informācijas<br>ieguvei par ES ..... | 29 |
| 6. Informācijas par ES ieguves nepieciešamība.....  | 35 |
| 7. Apmeklētās specializētās mājas lapas par ES jautājumiem.....                             | 37 |
| 8. Vēlamākais informācijas pasniegšanas veids par ES jautājumiem .....                      | 39 |
| 9. Informētība par Latvijas prezidentūru Eiropas Savienībā .....                            | 42 |
| 10. Interese par dažāda veida informāciju: apgalvojumu sērija.....                          | 44 |

## IAPTAUJAS TEHNISKĀ INFORMĀCIJA

|                                   |  |
|-----------------------------------|--|
| <b><u>IZLASE:</u></b>             | Aptaujā pēc stratificētās nejaušības principa tika iekļauti 1012 Latvijas Republikas pastāvīgie iedzīvotāji vecumā no 15 līdz 74 gadiem<br>Stratifikācijas pazīmes:<br>a) ģeogrāfiskā<br>b) nacionālā.<br>Izlase aprēķināta balstoties uz jaunākajiem statistikas datiem par Latvijas Republikas iedzīvotājiem |
| <b><u>METODE:</u></b>             | Aptauja tika veikta izmantojot tiešās (personīgās) intervēšanas metodi respondentu dzīves vietās. Respondentu dzīvesvietu atlasē izmantota nejaušā maršruta metode. Respondentu atlase veikta pēc pēdējās dzimšanas dienas principa.   |
| <b><u>INTERVĒŠANAS LAIKS:</u></b> | Intervēšanu veica kopumā 59 "Latvijas Faktu" intervētāji. Intervētāju instruktāžu un darba kvalitātes pārbaudi veica 5 "Latvijas Faktu" intervētāju tīkla reģionālie pārraugi. Intervēšana notika latviešu un krievu valodās.  |
| <b><u>INTERVĒŠANAS LAIKS:</u></b> | 06.12.2009. – 12.12.2009.  |

### Aptaujā sasniegtās izlases salīdzinājums ar iedzīvotāju statistiku

|                         | Respondentu skaits izlasē (%) | Iedzīvotāju statistika (%) |
|-------------------------|-------------------------------|----------------------------|
| <b><u>Dzimums</u></b>   |                               |                            |
| Vīrieši                 | 47.2%                         | 46.5%                      |
| Sievietes               | 52.8%                         | 53.5%                      |
| <b><u>Vecums</u></b>    |                               |                            |
| 15-24                   | 17.5%                         | 19.4%                      |
| 25-34                   | 17.2%                         | 17.7%                      |
| 35-44                   | 17.8%                         | 18.6%                      |
| 45-54                   | 17.8%                         | 17.1%                      |
| 55-64                   | 16.8%                         | 14.7%                      |
| 65-74                   | 12.9%                         | 12.5%                      |
| <b><u>Tautība</u></b>   |                               |                            |
| Latvieši                | 59.7%                         | 57.9%                      |
| Cittautieši             | 40.3%                         | 42.1%                      |
| <b><u>Reģions</u></b>   |                               |                            |
| Rīga                    | 31.4%                         | 32.1%                      |
| Vidzeme                 | 25.1%                         | 23.6%                      |
| Kurzeme                 | 13.4%                         | 13.6%                      |
| Zemgale                 | 14.3%                         | 14.6%                      |
| Latgale                 | 15.8%                         | 16.1%                      |
| <b><u>Izglītība</u></b> |                               |                            |
| Pamata izglītība        | 24.3%                         |                            |
| Vidējā izglītība        | 55.9%                         |                            |
| Augstākā izglītība      | 19.8%                         |                            |

## II GALVENIE SECINĀJUMI

### 1. Iedzīvotāju interese par Eiropas Savienību

- Ceturto daļu aptaujāto Latvijas iedzīvotāju (25,4%) kopumā interesē informācija par Eiropas Savienību – viņi savu interesi vērtējuši ar „4” un „5” („4”- 18,8% un „5”- 6,6%) pētījumā izmantotajā 5 punktu skalā („1” šajā skalā nozīmē „nemaz neinteresē” un „5” nozīmē „ļoti interesē”);
- Biežāk paustais aptaujas dalībnieku savas intereses vērtējums par ES ir vērtējums „3” (*ne interesē, ne neinteresē*) – šādu viedokli pauduši 36,0%;
- Uzskatu, ka viņus neinteresē informācija par Eiropas Savienību, kopumā izteikuši 37% respondentu („1” - *nemaz neinteresē*, 16% un „2” - *neinteresē*, 21%);
  
- Dažādās sociāli demogrāfiskajās grupās apkopotie rezultāti ļauj secināt, ka lielāku interesi par informāciju ES jautājumos izrāda:
  - Gados visjaunākie respondenti (*15-24 gadu vecuma grupā*) un aptaujas dalībnieki vidējā paaudzē (*45 līdz 54 gadu vecumā*);
  - Respondenti ar augstāku izglītības un ienākumu līmeni (*pierādās tendence: jo augstāks aptaujas dalībnieka ienākumu un/vai izglītības līmenis, jo biežāk tiek izrādīta interese par ES jautājumiem*);
  - Augstāks interesentu īpatsvars vērojams aptaujāto Rīgas iedzīvotāju un Vidzemē dzīvojošo aptaujas dalībnieku vidū;
  - Biežāku interesi izrāda arī respondenti no „koplākajām” ģimenēm (*kurās ģimenes locekļu skaits pārsniedz 5 cilvēkus*);

## 2. Interese par atsevišķām ES jautājumu grupām (apgalvojumi)

- Vislielākā respondentu interese vērojama par ES ekonomiskajiem procesiem (39,5% respondentu snieguši atbildes „4” un „5” apgalvojumā „Mani interesē informācija par ES ekonomiskajiem procesiem”, un vidējais šīs intereses vērtējums ir 3,104) un vispārīgu informāciju (35,7% respondentu snieguši atbildes „4” un „5” apgalvojumā „Mani interesē vispārīga informācija par ES”; vidējais vērtējums 3,035).
- Salīdzinoši retāk interese pausta par ES politiskajiem procesiem (apgalvojumā „Mani interesē informācija par ES politiskajiem procesiem” vidējais vērtējums 2,778) un ES institūcijām un to darbību (apgalvojumā „Mani interesē informācija par ES institūcijām un to darbību” vidējais vērtējums 2,524).
- Sociāli demogrāfisko grupu vidū varam izdalīt sekojošas tendences:
  - Ekonomiskie procesi ES biežāk interesē vīriešus nekā sievietes, tāpat šie jautājumi būtiskāki šķiet gados visjaunākajiem respondentiem (15-24 gadu vecuma grupā). Interese par ekonomiskajiem jautājumiem ir biežāka arī materiāli visnodrošinātāko respondentu (ienākumu apmērs 300 Ls un vairāk uz vienu ģimenes locekli mēnesī) un respondentu ar augstāku izglītības līmeni (vidējā un augstākā izglītība) auditorijā. Tāpat ģimenēs, kurās ir bērni (vecumā līdz 15 gadiem), kā arī ģimenēs ar lielāku mājsaimniecības locekļu skaitu (3 un vairāk cilvēki), ekonomiskie jautājumi par ES ir biežāka interešu prioritāte;
  - Lielā mērā, šīs augstāk minētās tendences sociāli demogrāfisko grupu vidū pierādās arī apgalvojumos par pārējām interesēm (interesē par ES vispārīgiem jautājumiem; ES politiskajiem procesiem; ES institūcijām un to darbību);
  - Būtisku atšķirību šīs apgalvojumu sērijas rezultātos nav aptaujāto latviešu un cittautiešu vidū;

### 3. Informētības par ES jautājumiem pašvērtējums

- 14,7% aptaujāto Latvijas iedzīvotāju savas zināšanas jautājumos par ES jautājumiem vērtē kā kopumā labas (*vērtējumi „4” (labi) 12,1% un „5” (ļoti labi) 2,6%*).
- Lielākā respondentu daļa (40,6%) savu informētību par ES vērtējuši kā apmierinošu (*ar vērtējumu „3”*).
- Kā visumā vājas savas zināšanas par ES novērtējuši 44,2% aptaujas dalībnieku (*ar atzīmi „1” (nemaz nav informēts) 11,2% un „2” (neinformēts) 33%*).
- *Vidējais* savas informētības par ES jautājumiem pašvērtējums visā Latvijas iedzīvotāju kopā ir 2,616. Jāatzīmē, ka *vidējais* savas intereses par ES jautājumiem vērtējums visu aptaujas dalībnieku vidū ir nedaudz augstāks- 2,786.
- Pētījuma nolūkiem izdalīto sociāli demogrāfisko grupu vidū tendences ir līdzīgas kā iepriekšējos jautājumos: atzinīgāk savu informētību par ES jautājumiem vērtē gados jaunākie respondenti; aptaujas dalībnieki ar augstāku izglītības un/vai ienākumu līmeni; Rīgā dzīvojošie respondenti; respondenti no ģimenēm, kurās ir 5 un vairāk ģimenes locekļi. Nav būtisku atšķirību latviešu un cittautiešu auditorijās savā informētības par ES jautājumiem pašvērtējumā.

#### 4. Informācijas avoti par ES jautājumiem

- Galvenie informācijas avoti par ES jautājumiem ir izplatītākie masu mediji:
  - 78,6% respondentu nosauc televīziju: TV kā nozīmīgākais informācijas avots par ES jautājumiem dominē visos respondentu sociāli demogrāfiskā profila griezumos;
  - Aptuveni trešā daļa respondentu min presi – laikrakstus un žurnālus (34,2%), un tikpat daudz aptaujas dalībnieku akcentē arī internetu (33,5%).
    - Internets „apsteidz” presi gados jaunāko aptaujas dalībnieku auditorijā (*jāatzīmē, ka vecuma grupā no 15-24 gadiem interneta nozīme ir ļoti augsta, un tā tuvinās TV nozīmi- 63,8% respondentu vecuma grupā no 15 līdz 24 gadiem kā savu informācijas avotu par ES jautājumiem atzīmē internetu, bet TV -66,1%*);
    - Nedaudz svarīgāks internets nekā prese informācijas ieguvē par ES jautājumiem ir latviešu auditorijā (33,4% internets un 30,1% prese);
    - Mazliet nozīmīgāks nekā prese internets ir respondentu vidū ar *pamata/nepabeigtu vidējo izglītību (iespējams, tā ir skolēnu, kuri vēl nav ieguvuši vidējo izglītību, ietekme uz šī griezuma rezultātiem)*. Arī respondentu grupā ar augstāko izglītību redzams interneta lomas pārsvars pār preses izdevumiem (*57,0% internets un 44,0% laikraksti un žurnāli*);
    - Rīgā internetam kā informācijas avotam par ES jautājumiem ir lielāka nozīme kā citos reģionos (t.i., salīdzinoši ar preses nozīmi);
    - Arī māsaimniecību vidū, kurās ienākumi uz vienu ģimenes locekli pārsniedz 201 Ls mēnesī, un/ vai ir bērni vecumā līdz 15 gadiem, interneta nozīme ir svarīgāka nekā laikrakstiem un žurnāliem.
  - Radio ir ceturtais svarīgākais informācijas avots par ES jautājumiem- to nosauc 20,6% respondentu. Radio tradicionāli pozicionējas kā gados vecāko iedzīvotāju un laukos dzīvojošo cilvēku informācijas avots – arī šajā aptaujā šīs tendences, lai arī ne pārāk izteikti, tomēr apstiprinās. Pēc 2009. gada decembrī veiktās aptaujas datiem, radio kā informācijas avots par ES jautājumiem nozīmīgāks ir vidējās un vecākās paaudzes respondentu vidū (*no 45 līdz 74 gadiem*), bet reģionu vidū tas ir svarīgāks aptaujātajiem Zemgales iedzīvotājiem.
- Anketā kā viens no informācijas avotiem tika iekļauts arī atbilžu variants ES informācijas punkti- taču, šo atbildi atzīmējuši tikai 9 respondenti.
- Spontāni tika nosaukti arī citi informācijas avoti: *draugi un paziņas* (11 respondenti); *skola* (4); *bibliotēka* (3); *buklets* (2); *semināri* (1); *dienesta informācija* (1).

## 5. Konkrētie informācijas avoti par ES jautājumiem

- TV kanālu vidū līderpozīcijās informācijas ieguvē par ES jautājumiem ir LNT – to nosauc 58,9% no visiem tiem respondentiem, kuri atklāja, ka gūst informāciju par ES, izmantojot TV;
  
- Otrajā un trešajā pozīcijā ir LTV1 (45,5%) un TV3 (45,4%), bet ceturtais populārākais TV kanāls informācijas ieguvē par ES jautājumiem visu Latvijas iedzīvotāju kopā ir TV5 (24,8%). Piektais un sestais nozīmīgākie TV kanāli ir PBK (21,1%) un LTV7 (13,2%). Salīdzinoši augsts īpatsvars ir kanālam Euronews (5,5%);
  
- Preses izdevumu topā ir lielākie Latvijas dienas laikraksti „Diena” (24,6%), „Latvijas Avīze” (20,2%) un „Neatkarīgā Rīta Avīze” (11,6%). Nākamie nozīmīgākie ir laikraksti krieviski lasošajai auditorijai – „MK Latvija” (11,6%), „Vesti Segodņa” (10,4%), „Čas” (8,7%) un „Vesti” (8,4%).
  
- Salīdzinoši augsts īpatsvars informācijas ieguvei par ES jautājumiem ir Daugavpils reģionālajai avīzei „Million” (7,5%);
  
- Radiostaciju vidū pārliecinoši lielākā loma informācijas ieguvē par ES jautājumiem ir Latvijas Radio 1 programmai (41,8%).
  
- Latvijas Radio 2 (21,6%) ir nākamā svarīgākā, bet trešā nozīmīgākā radiostacija ir radio SWH (17,8%);
  
- Konkrēto mājas lapu vidū dominē populārākie Latvijas interneta ziņu portāli (*delfi 58,4%; tvnet 31,0%; apollo 20,9%*) un *meklēšanas serveris google (12,4%)*. Piektais nozīmīgākais (3,5%) ir *es.gov.lv (vai esia.gov.lv)*;



## 6. Informācijas par ES jautājumiem nepieciešamība

- Visbiežāk informācija par ES jautājumiem tiek meklēta privātām vajadzībām (41,9%). 10,6% respondentu šo informāciju izmanto darba vajadzībām, un 8,8% studijām;
  
- 38% respondentu nav bijusi nepieciešamība speciāli meklēt informāciju par ES jautājumiem (spontānā atbilde). Šo atbildi visbiežāk pauž gadus vecākie aptaujas dalībnieki (vecumā no 45 līdz 74 gadiem);
  
- Visaktīvāk informāciju dažādiem mērķiem meklē jaunieši, vecumā no 15 līdz 24 gadiem;
  
- *Privātām* vajadzībām informāciju par ES salīdzinoši biežāk meklē respondenti ar augstāko izglītību un aptaujas dalībnieki ar vidējiem ienākumiem (*kuru ģimenēs ikmēneša ienākumu summa uz vienu ģimenes locekli ir 151- 200 Ls robežās*);
  
- *Darba* vajadzībām šo informāciju visbiežāk meklē respondenti ar visaugstākaiem ienākumiem (*vairāk kā 301 Ls uz vienu ģimenes locekli mēnesī*) un respondenti no lielākajām māsaimniecībām (*kurās ģimenes locekļu skaits pārsniedz 5 cilvēkus*);
  
- *Studiju* vajadzībām dominējoši biežāk informāciju gūst respondenti vecuma grupā no 15 līdz 24 gadiem.;

## 7. Apmeklētās specializētās mājas lapas par ES jautājumiem

- Lielākā aptaujas dalībnieku daļa (80,3%) nav apmeklējusi nevienu no anketā norādītajām mājas lapām, kas veltītas ES jautājumiem;
- Biežāk apmeklētā specializētā mājas lapa par ES jautājumiem ir valdības vienotais portāls [www.es.gov.lv](http://www.es.gov.lv) (9,2%).
- Euro ieviešanai izveidotais portāls [www.eiro.lv](http://www.eiro.lv) ir nākamais biežāk apmeklētais portāls (6,2%);
- Pārējo specializēto mājas lapu apmeklēšanas biežumi ir 3,7%- 4,9% robežās- t.i., katru no tām apmeklējuši attiecīgi no 37 līdz 50 respondentiem ([www.esfondi.lv](http://www.esfondi.lv) – 4,9%; *ES institūciju mājas lapas* 4,7%; *ministriju mājas lapu sadaļas par ES jautājumiem* 4,0%; *ES mājas portālu* [www.esmaja.lv](http://www.esmaja.lv) 3,7%).
- Visaugstākais to respondentu īpatsvars, kuri nav apmeklējuši nevienu no šīm mājas lapām, vērojams pirmspensijas un pensijas vecuma iedzīvotāju vidū (*55 līdz 74 gadu vecumā*).
- Savukārt, aktīvākie visu šo uzskaitīto mājas lapu apmeklētāji ir gados jaunākie respondenti (*15 līdz 24 gadu vecumā*); respondenti ir augstāko izglītību un visaugstāko ienākumu līmeni (*vairāk kā 301 Ls uz vienu ģimenes locekli mēnesī*).

## 8. Vēlamākais informācijas pasniegšanas veids par ES jautājumiem

- Vēlamākais informācijas par ES jautājumiem pasniegšanas veids, Latvijas iedzīvotāju skatījumā, ir ziņas – tā uzskata 68,0% respondentu.
  
- Nedaudz vairāk kā trešdaļai (34,2%) aptaujāto iedzīvotāju piesaistošas un noderīgas būtu arī intervijas ar cilvēkiem, kuriem ir pieredze ES sniegtu iespēju izmantošanā, bet 29,2% labprāt klausītos ekspertu, politiķu un sabiedrībā atpazīstamu personu viedokļus (debates).
  
- Analītiska informācija būtu vajadzīga 24,2% respondentu.
  
- 9,1% respondentu nav konkrētu vēlmju, bet 1,8% aptaujas dalībnieku pauda kategoriskāku viedokli - ka viņus informācija par ES jautājumiem neinteresē/ viņi nevēlas to saņemt.

## 9. Informētība par Latvijas prezidentūru Eiropas Savienībā

- 79,7% aptaujāto Latvijas iedzīvotāju nezina, kad Latvija prezidēs Eiropas Savienībā. Pārējie respondenti (20,3%) sniedza kādu konkrētu atbildi šajā jautājumā, bet pareizo atbildi varēja nosaukt puse no konkrētu skaitli minējušajiem respondentiem (*t.i., 10,1% no visiem respondentiem nosauca 2015. gadu kā laiku, kad Latvija prezidēs Eiropas Savienībā*).
  
- Būtiski biežāk neziņa par Latvijas prezidentūras laiku ES vērojama cittautiešu auditorijā un aptaujāto Rīgas iedzīvotāju vidū. Arī aptaujātās sievietes biežāk kā vīrieši atklājušas, ka nezina konkrētu laiku, kad Latvija prezidēs ES.
  
- Zinošāki par faktu, kad Latvija prezidēs ES, ir aptaujātie vīrieši; latviešu tautības respondenti; aptaujas dalībnieki laukos un *citās* pilsētās (visās Latvijas pilsētās, izņemot Rīgu).

## 10. Interese par atsevišķiem ES jautājumiem: apgalvojumu sērija

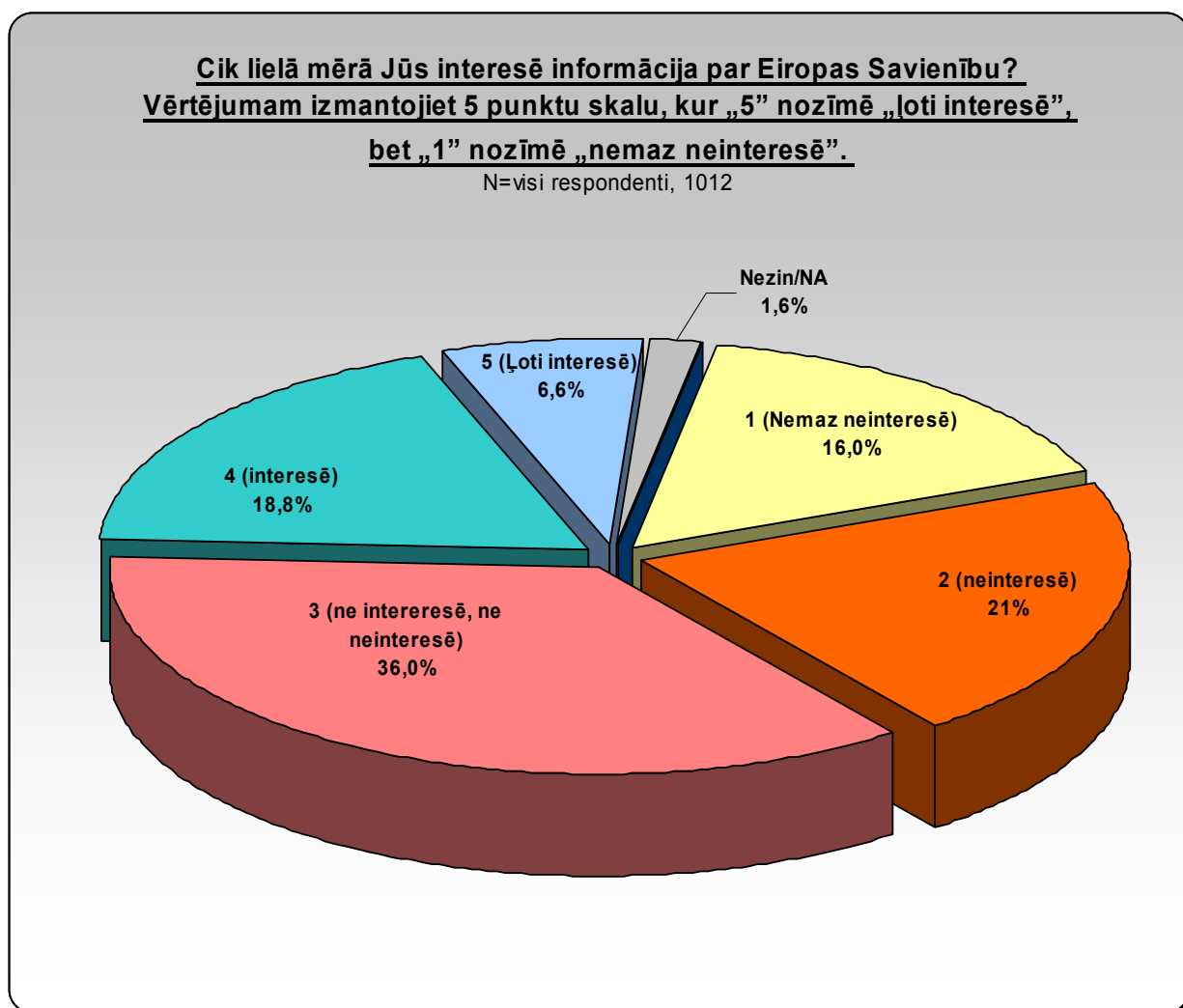
- Apskatot visu anketā ietverto jautājumu tematiku par ES, 2009.gada decembrī lielākā Latvijas iedzīvotāju interese ir jautājumi par eiro ieviešanu Latvijā (*vidējais intereses vērtējums 5 punktu skalā ir 3,753, un vairāk kā trešo daļu (35,3%) aptaujas dalībnieku šis jautājums „loti interesē”*);
- Praktiski jautājumi- darba iespējas ES un Eiropas Savienības pieņemto lēmumu ietekme uz Latvijas iedzīvotājiem ir nākamie svarīgākie temati, kas interesētu Latvijas iedzīvotājus (*vidējie vērtējumi attiecīgi 3,520 un 3,749; „loti liela” interese par šiem jautājumiem ir attiecīgi 33,0% un 32,6% respondentu*);
- Vidējās vērtības, kas augstākas nekā 3 punkti, un pastiprināta interese, lielāka par 20% (*t.i., respondentu īpatsvars, kas savu interesi šajā jautājumā vērtējuši ar „5”, ir augstāks par 20%*) novērojamas arī tēmās par Latvijas kredītsaistībām pret ES (*3,423 un 24,7%*); ES dalībvalstu pārstāvniecību palīdzību Latvijas iedzīvotājiem ārkārtas situācijās ārvalstīs (*3,420 un 23,6%*); Latvijas iedzīvotāju iespējām ietekmēt ES lēmumus (*3,328 un 24,2%*); ES struktūrfondu izmantošanu/ apgūšanu (*3,317 un 20,7%*).
- Vidējā vērtība, augstāka par 3 punktiem, ir arī tēmā par ES pieņemto lēmumu ietekmi uz Latvijas biznesa vidi (*3,13% un 16,5%*).
- Atsevišķu respondentu grupu interese ir par mācību iespējām ES (*2,945 un 21,3% - sevišķi izteikta šī interese ir respondentu vecuma grupā no 15 līdz 24 gadiem*) un Latvijas valdības, valsts un pašvaldības iestāžu darbību saistībā ar Latvijas interešu aizstāvēšanu ES (*2,987 un 10,5%*).
- Ne pārāk interesējoši respondentiem šobrīd šķiet jautājumi par jaunu dalībvalstu uzņemšanu ES (*vidējā vērtība 2,414*); sabiedriskajiem pasākumiem Latvijā saistībā ar ES tematiku (*2,491*); Latvijas gatavošanos prezidentūrai ES (*2,515*); Lisabonas līgumu un tā ietekmi uz Latviju (*2,877*).

### III APTAUJAS REZULTĀTU ANALĪZE

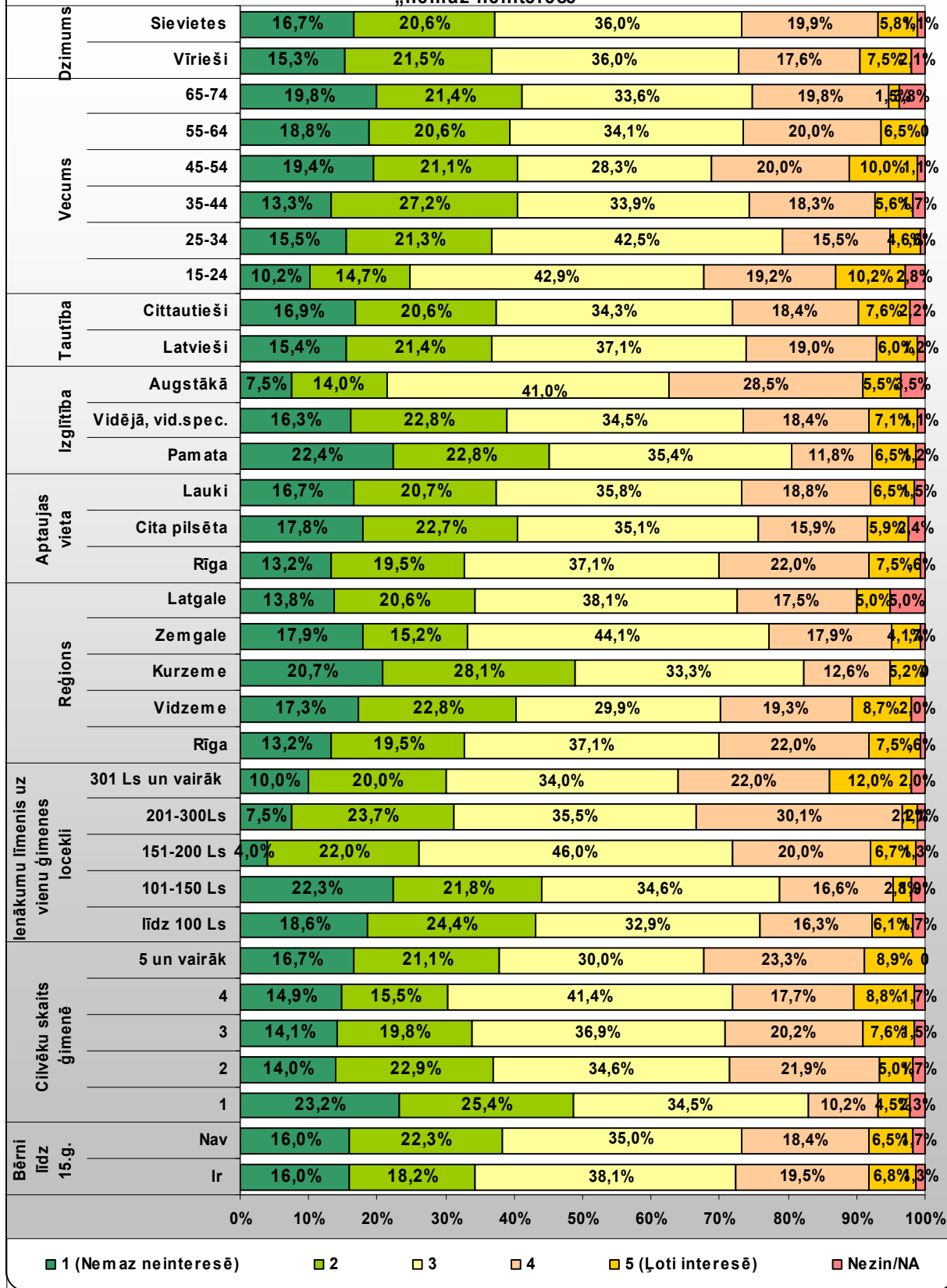
#### 1. Iedzīvotāju interese par Eiropas Savienību

Aptaujas jautājums:

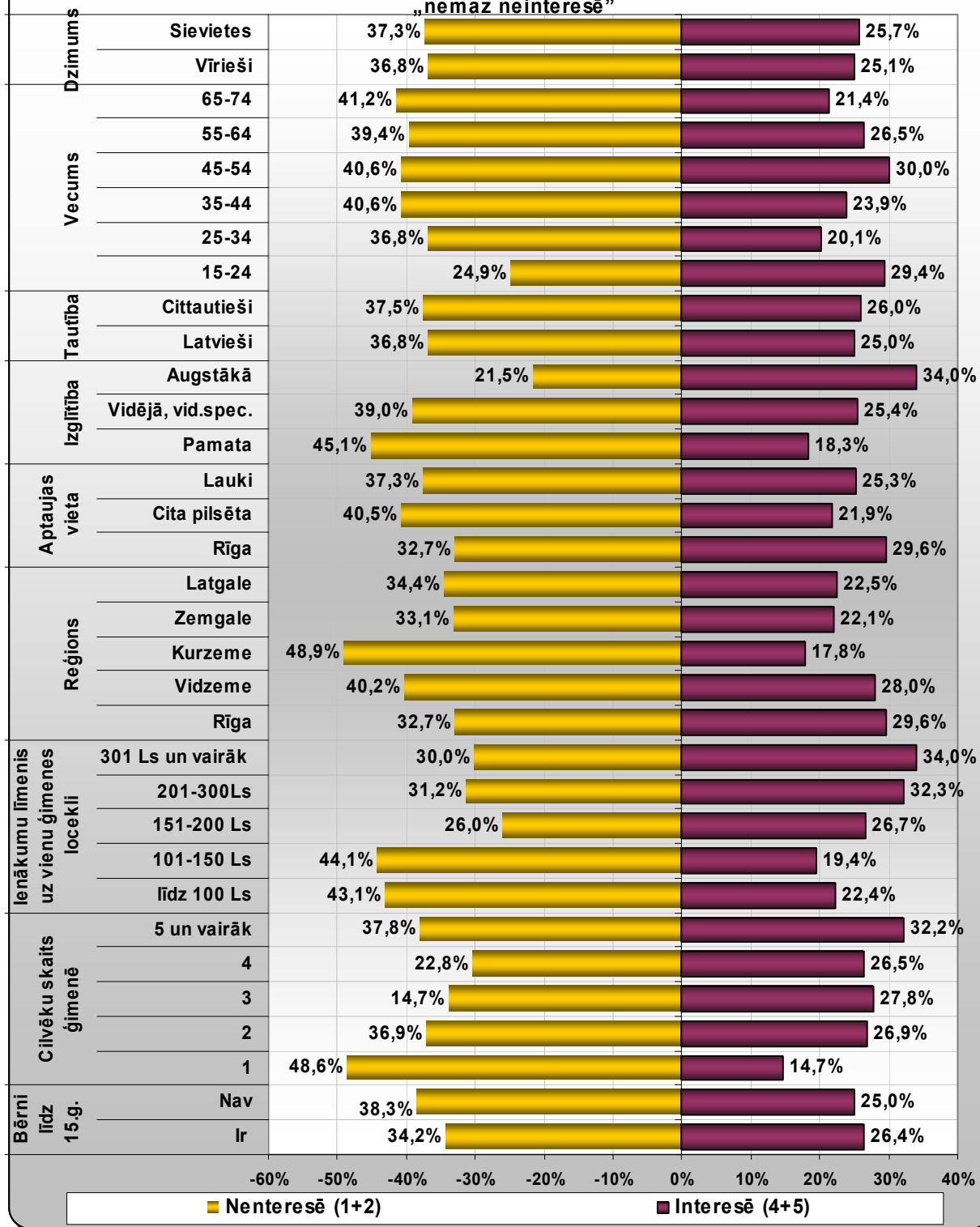
**„Cik lielā mērā Jūs interesē informācija par Eiropas Savienību? Vērtējumam izmantojiet 5 punktu skalu, kur „5” nozīmē „ļoti interesē”, bet „1” nozīmē „nemaz neinteresē”. ATZĪMĒT VIENU ATBILDI**



**Cik lielā mērā Jūs interesē informācija par Eiropas Savienību? Vērtējumam izmantojiet 5 punktu skalu, kur „5” nozīmē „ļoti interesē”, bet „1” nozīmē „nemaz neinteresē”**

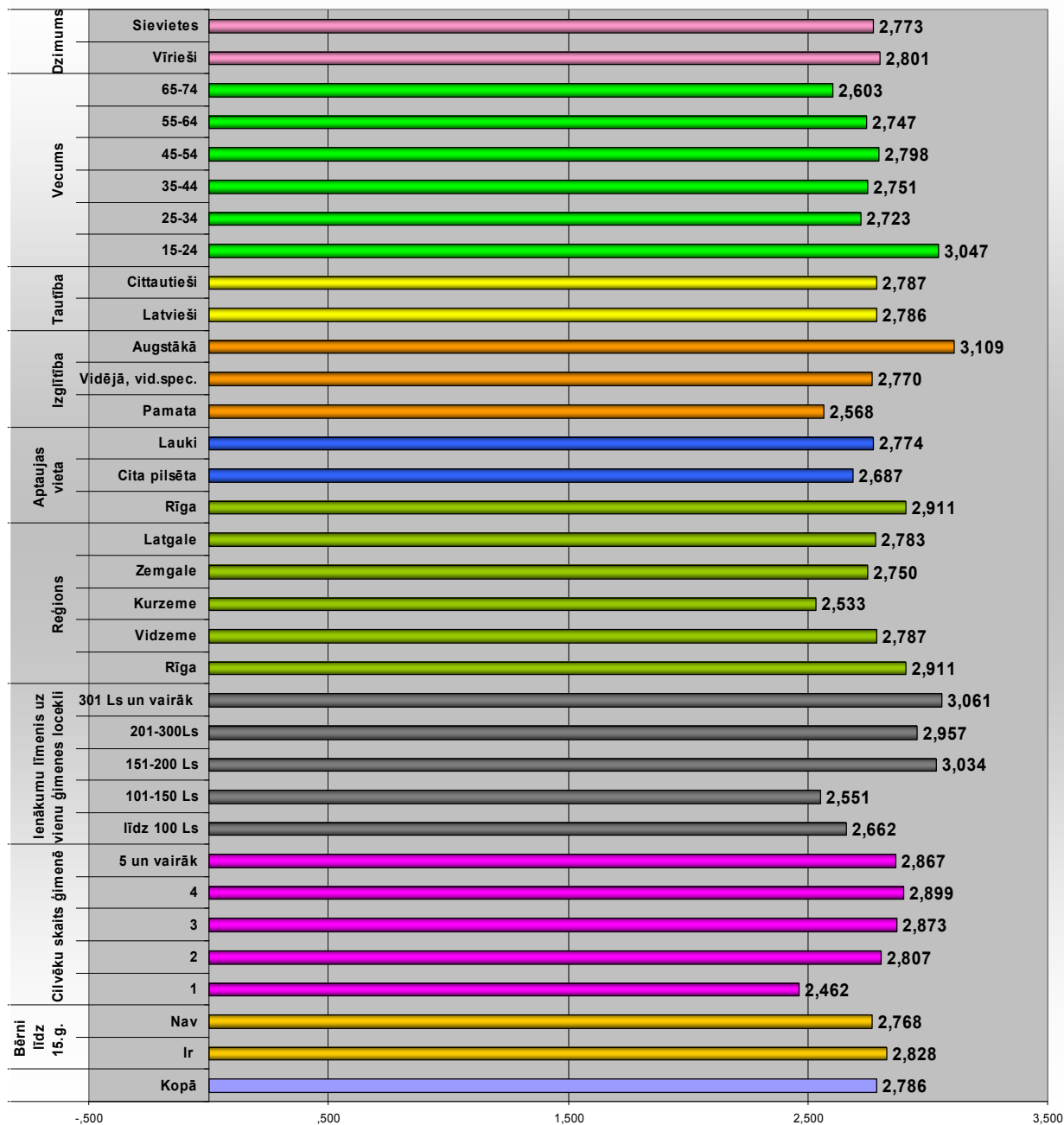


**Cik lielā mērā Jūs interesē informācija par Eiropas Savienību? Vērtējumam izmantojiet 5 punktu skalu, kur „5” nozīmē „ļoti interesē”, bet „1” nozīmē „nemaz neinteresē”**





**Interese par ES jautājumiem:** vidējie vērtējumi 5 punktu skalā  
Jo augstāka vidējā vērtība, jo lielāka informētība!

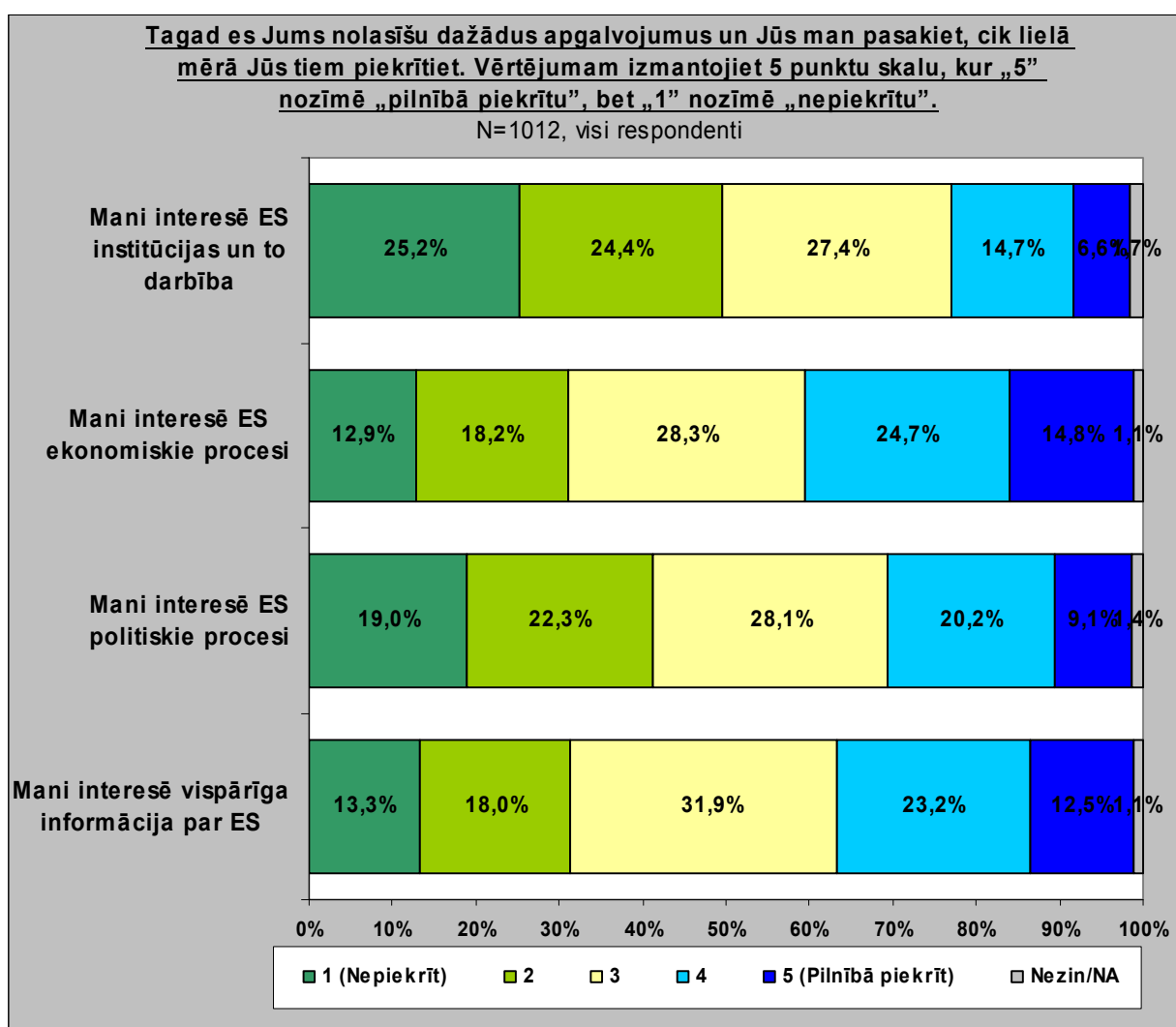


## 2. Apgalvojumi - interese par atsevišķām ES jautājumu grupām

Aptaujas jautājums:

„, Tagad es Jums nolasišu dažādus apgalvojumus un Jūs man pasakiet, cik lielā mērā Jūs tiem piekrītat. Vērtējumam izmantojiet 5 punktu skalu, kur „5” nozīmē „pilnībā piekrītu”, bet „1” nozīmē „nepiekrītu”.

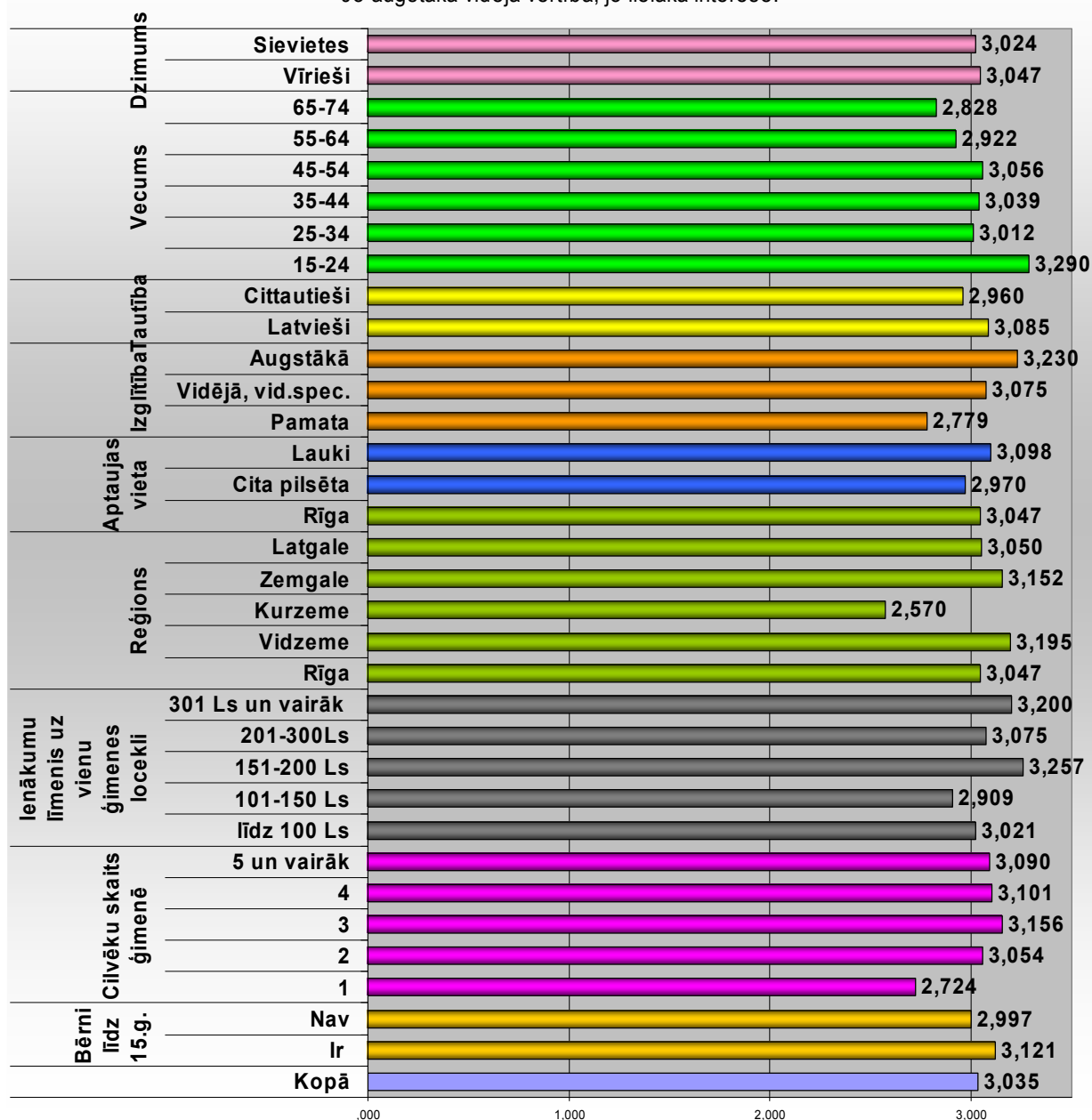
- Mani interesē vispārīga informācija par ES ;
- Mani interesē ES politiskie procesi (pieņemtie lēmumi, Latvijas politiku dalība ES u.c.);
- Mani interesē ES ekonomiskie procesi (ES budžets, finanšu krīze, ES atbalsts);
- Mani interesē ES institūcijas un to darbība (Eiropas Parlaments, Eiropas Komisija, Padome u.c.);



**Apģalvojuma: Mani interesē vispārīga informācija par ES:** vidējie vērtējumi

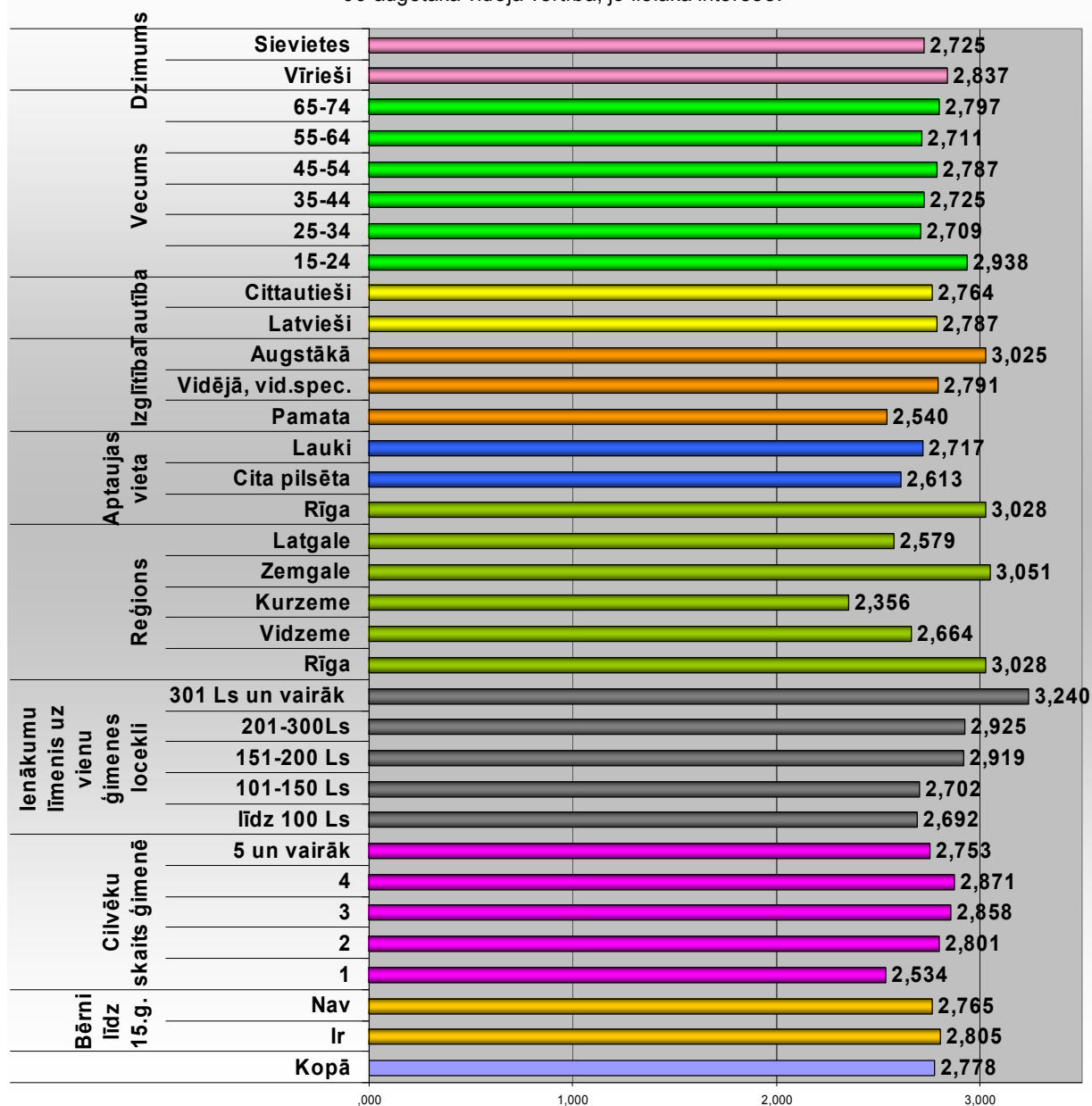
5 punktu skalā

Jo augstāka vidējā vērtība, jo lielāka interese!



**Apgalvojuma: Mani interesē ES politiskie procesi (pieņemtie lēmumi,  
Latvijas politiku dalība ES u.c.) vidējie vērtējumi 5 punktu skalā**

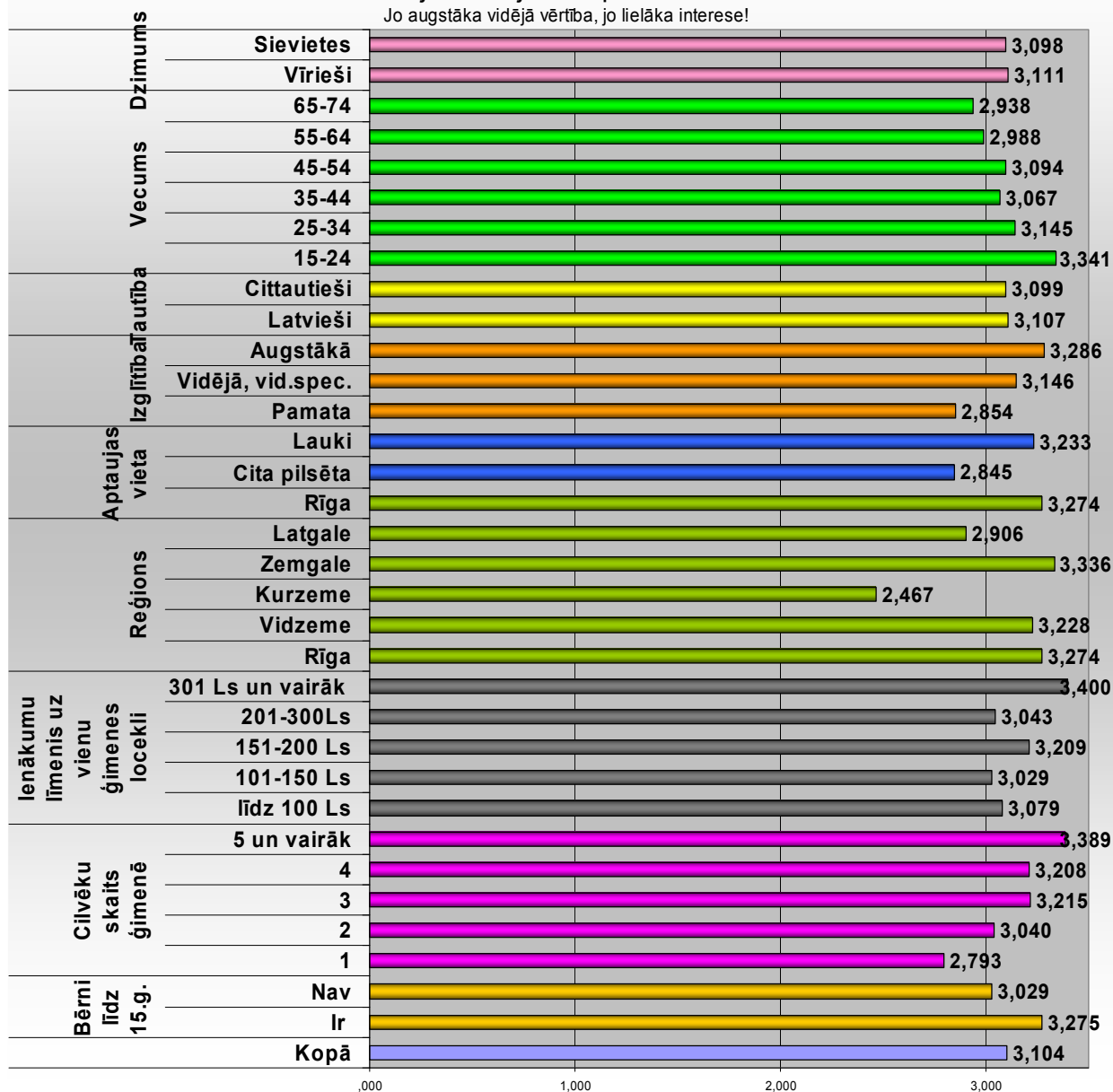
Jo augstāka vidējā vērtība, jo lielāka interese!



**Mani interesē ES ekonomiskie procesi (ES budžets, finanšu krīze, ES atbalsts)**

vidējie vērtējumi 5 punktu skalā

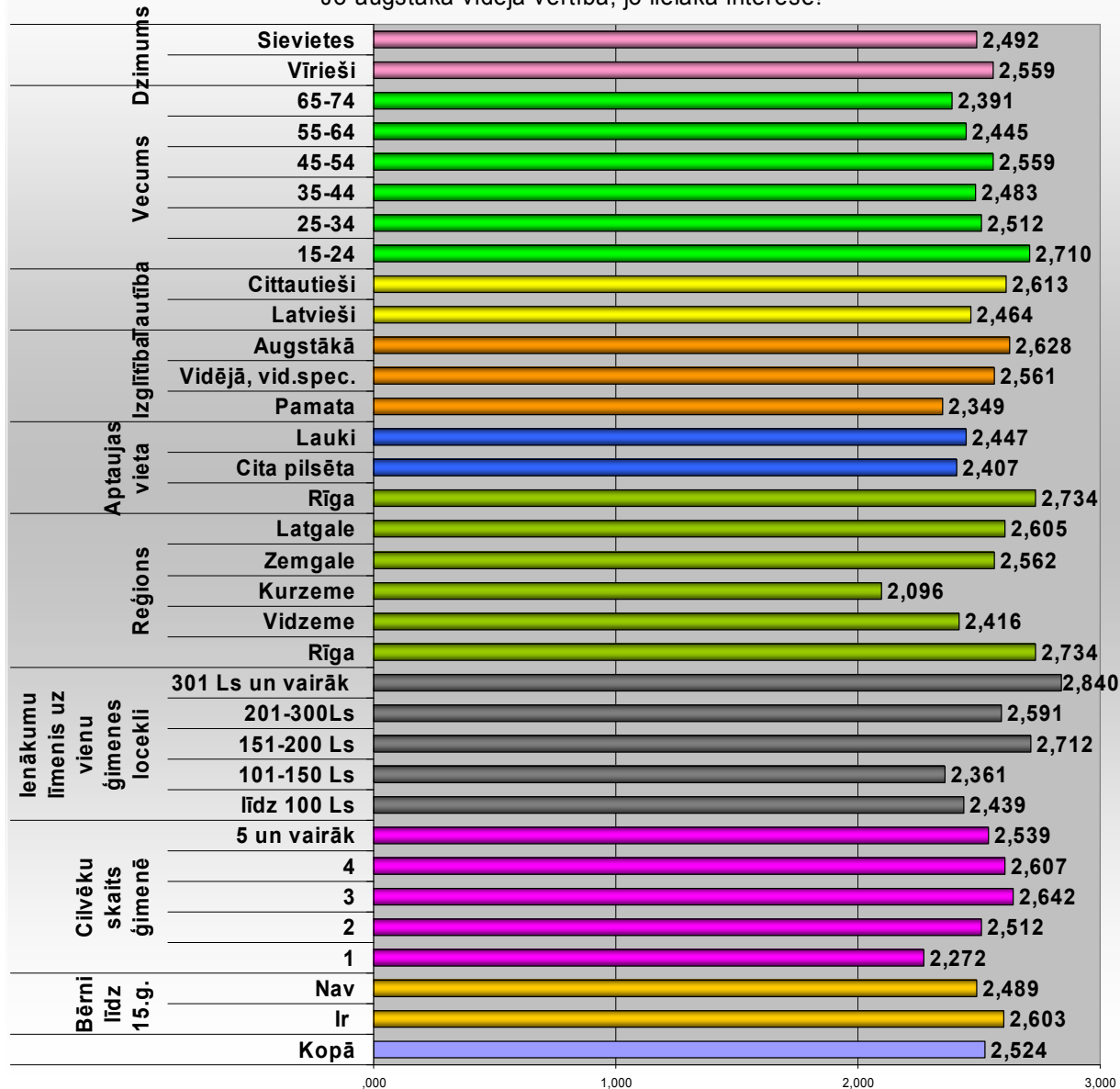
Jo augstāka vidējā vērtība, jo lielāka interese!



**Mani interesē ES institūcijas un to darbība (Eiropas Parlaments, Eiropas Komisija, Padome u.c.)**

vidējie vērtējumi 5 punktu skalā

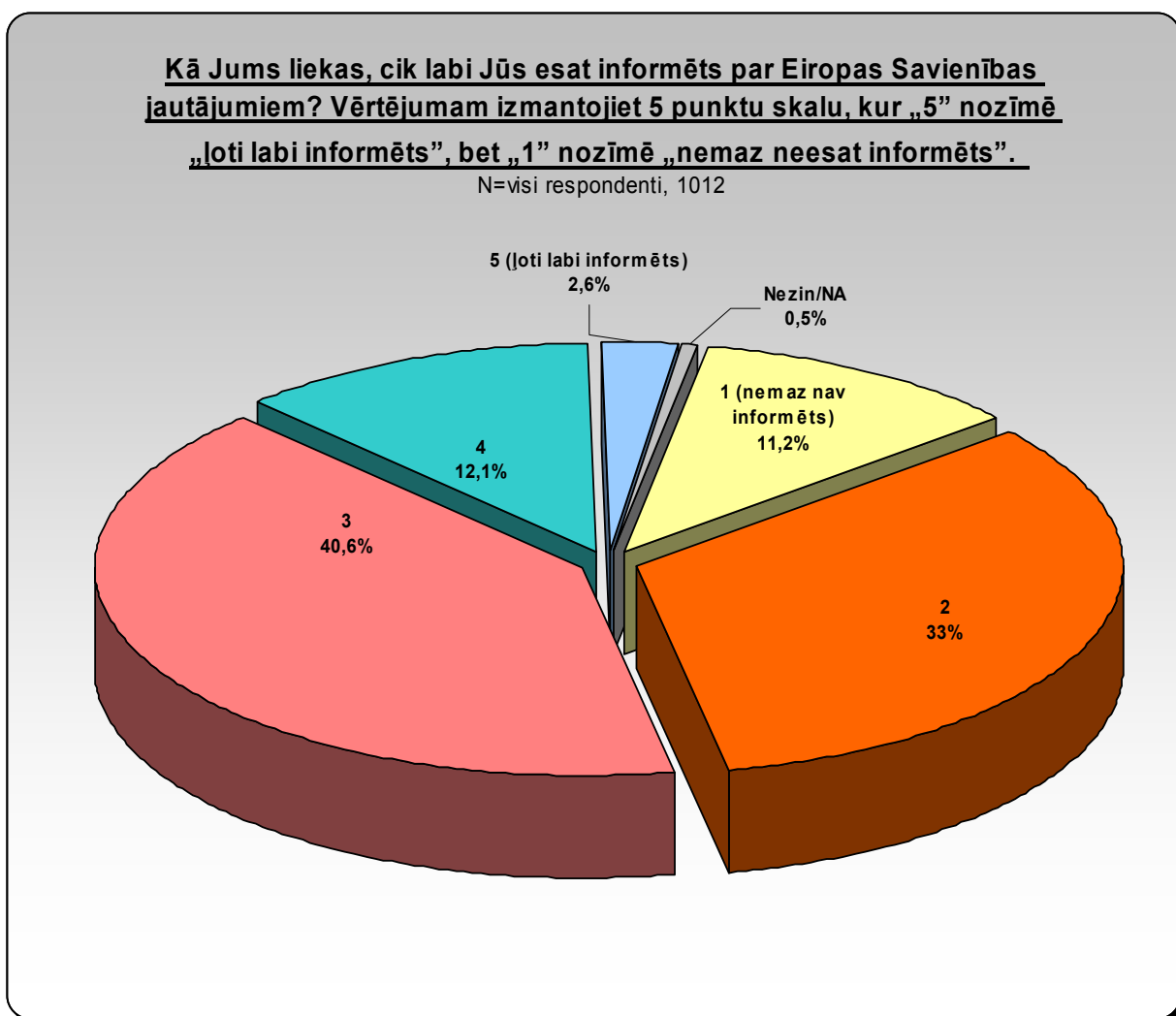
Jo augstāka vidējā vērtība, jo lielāka interese!



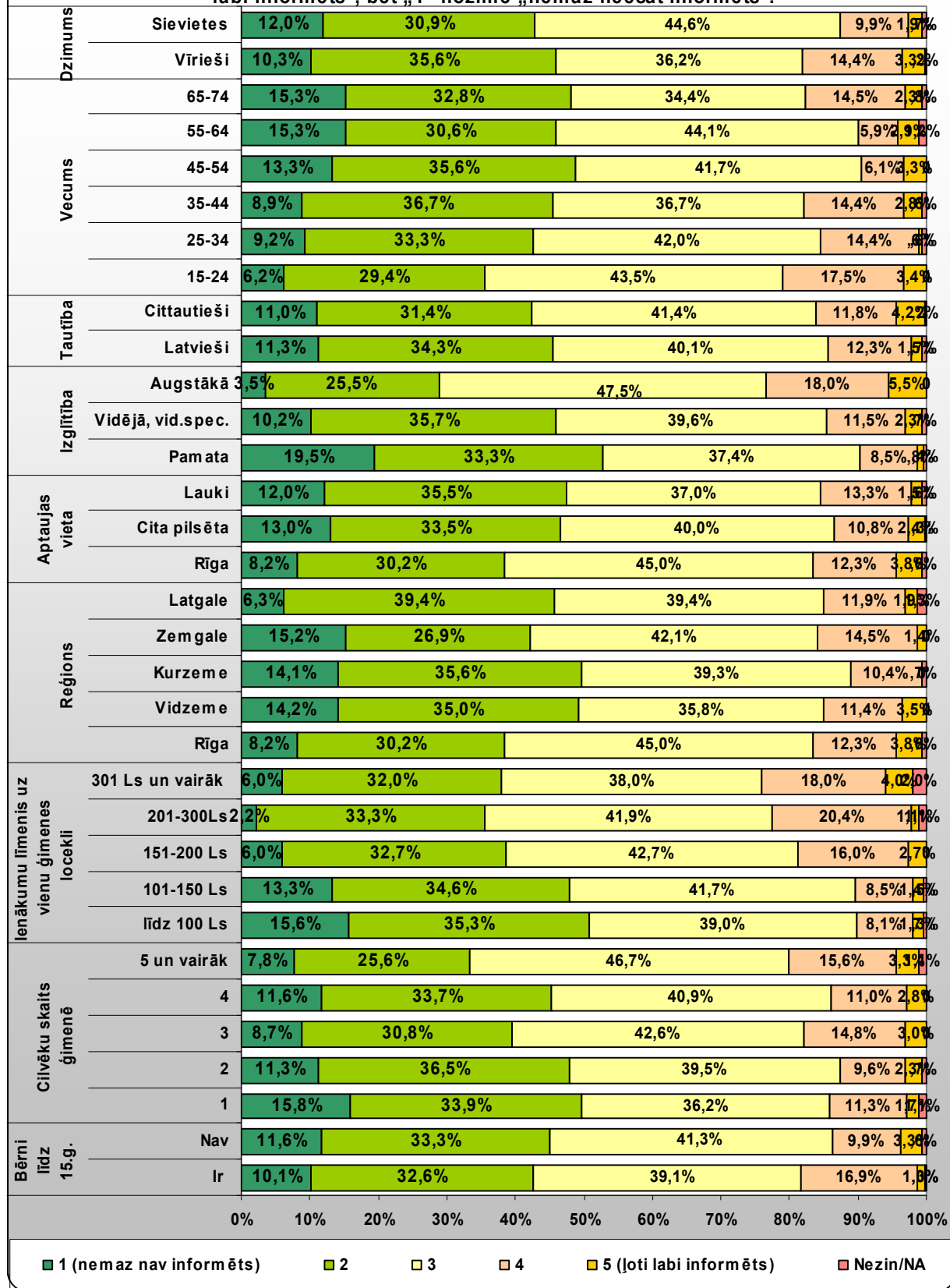
### 3. Informētības par ES jautājumiem pašvērtējums

Aptaujas jautājums:

**-Kā Jums liekas, cik labi Jūs esat informēts par Eiropas Savienības jautājumiem? Vērtējumam izmantojiet 5 punktu skalu, kur „5” nozīmē „ļoti labi informēts”, bet „1” nozīmē „nemaz neesat informēts”.**



Kā Jums liekas, cik labi Jūs esat informēts par Eiropas Savienības jautājumiem? Vērtējumam izmantojiet 5 punktu skalu, kur „5” nozīmē „ļoti labi informēts”, bet „1” nozīmē „nemaz neesat informēts”.

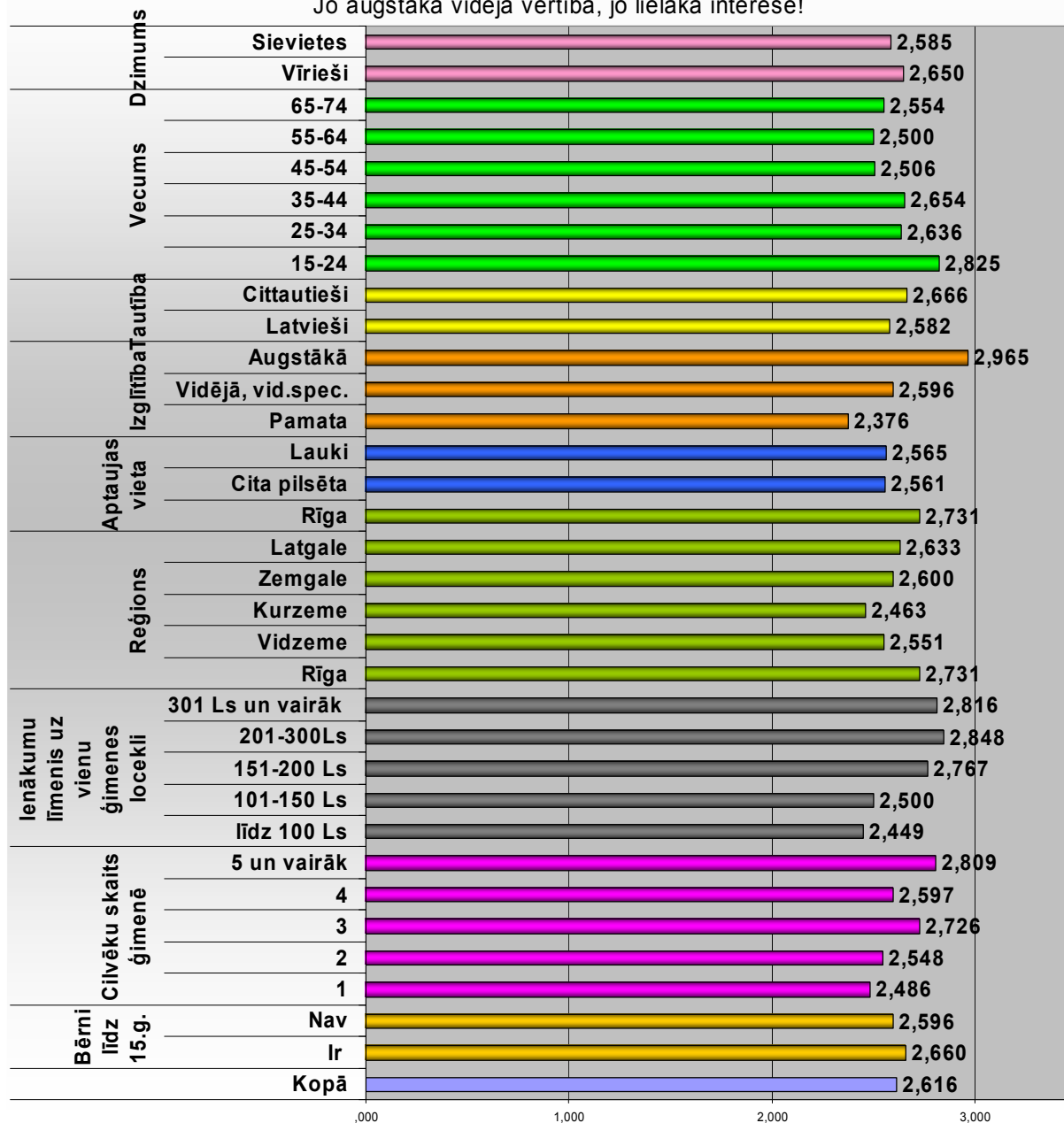




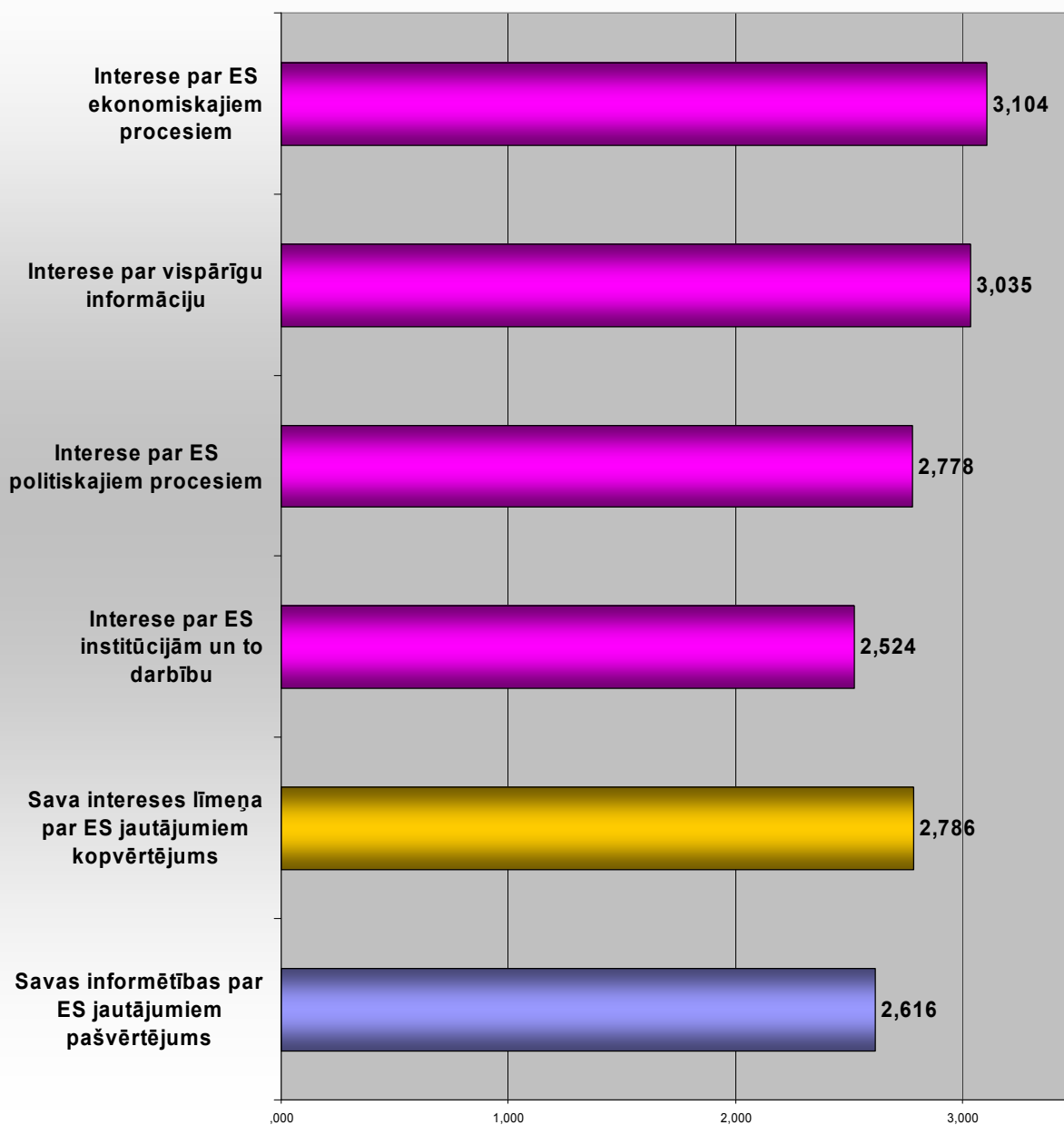
### Informētības par ES jautājumiem pašvērtējums:

vidējie vērtējumi 5 punktu skalā

Jo augstāka vidējā vērtība, jo lielāka interese!



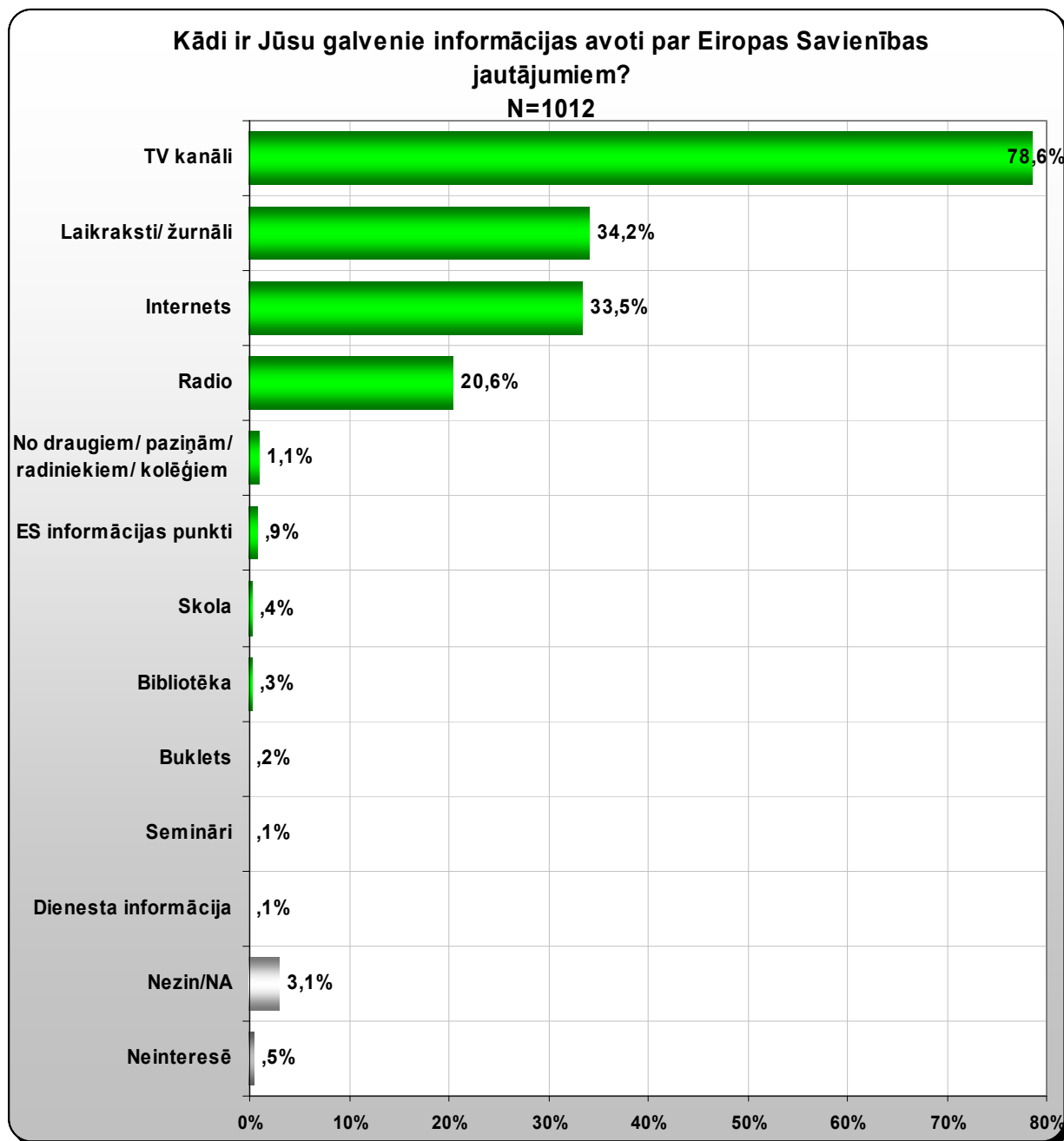
**Intereses un informētības par ES jautājumiem vidējās vērtības**  
(vidējie vērtējumi 5 punktu skalā)



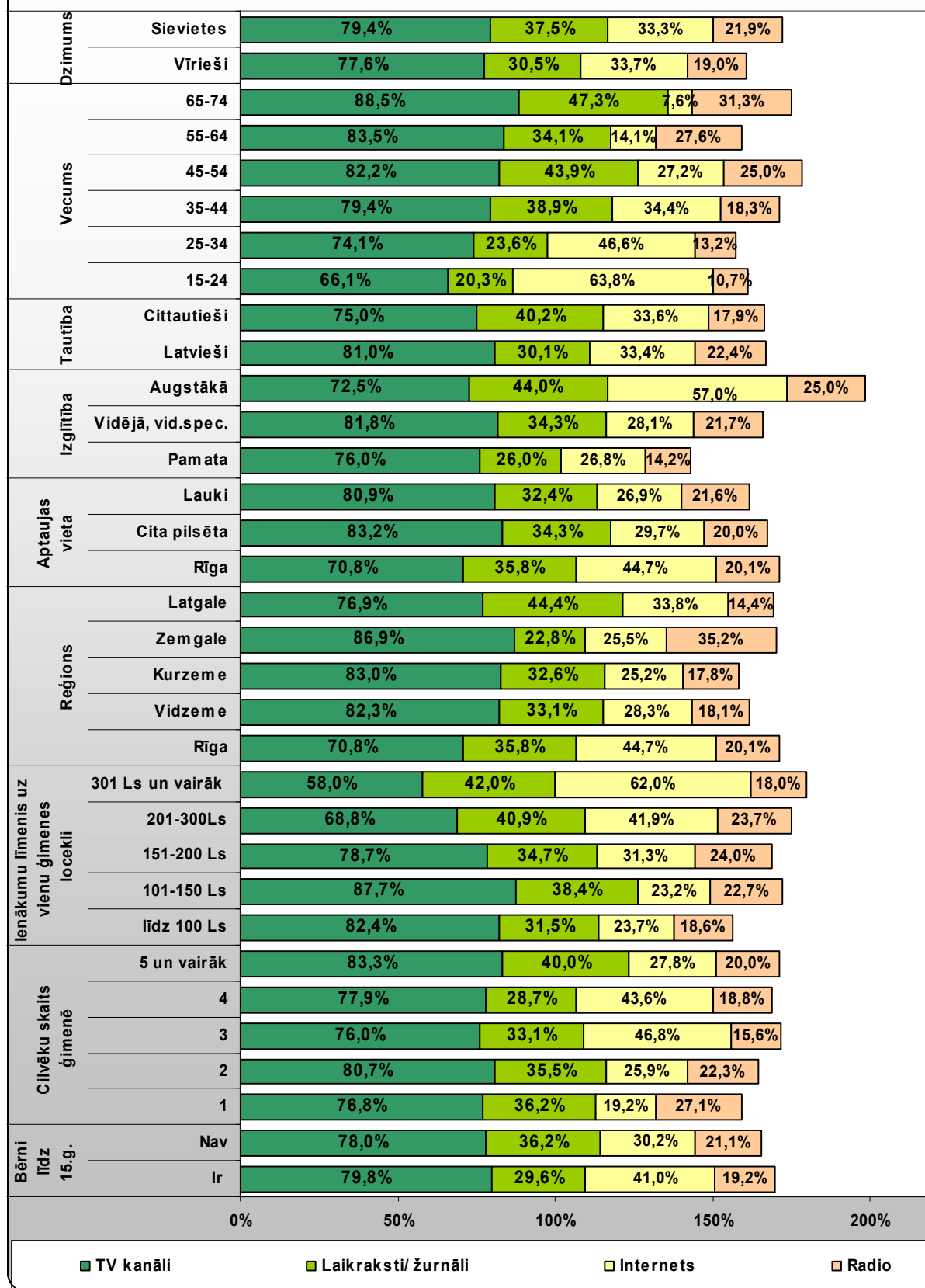
#### 4. Informācijas avoti par ES jautājumiem

Aptaujas jautājums:

- “ *Kādi ir Jūsu galvenie informācijas avoti par Eiropas Savienības jautājumiem?*”



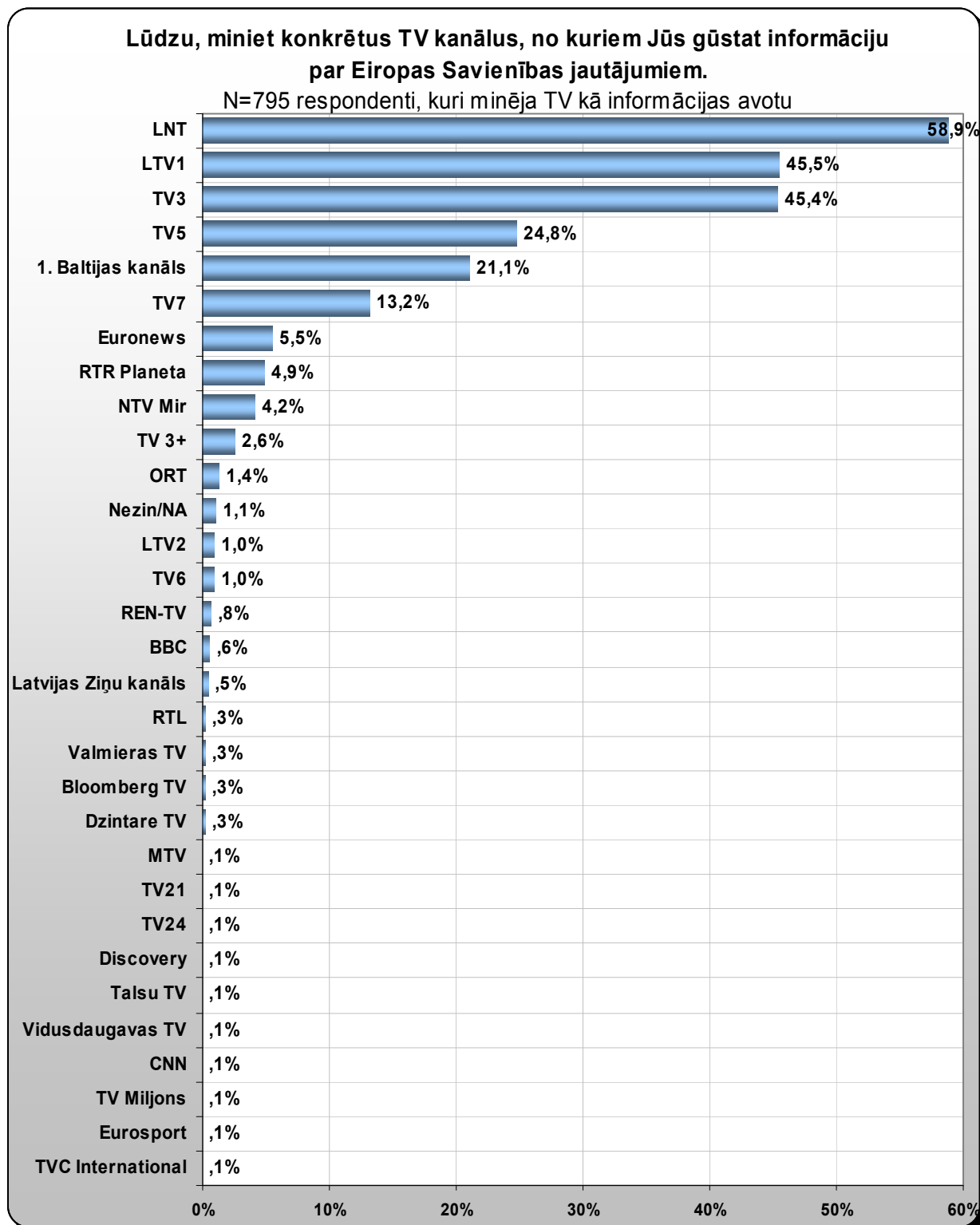
Kādi ir Jūsu galvenie informācijas avoti par Eiropas Savienības jautājumiem?  
Galvenie avoti (TV; radio; laikraksti/ žurnāli; internets)



## 5. Konkrētie masu saziņas līdzekļi, kas tiek izmantoti informācijas ieguvei par ES

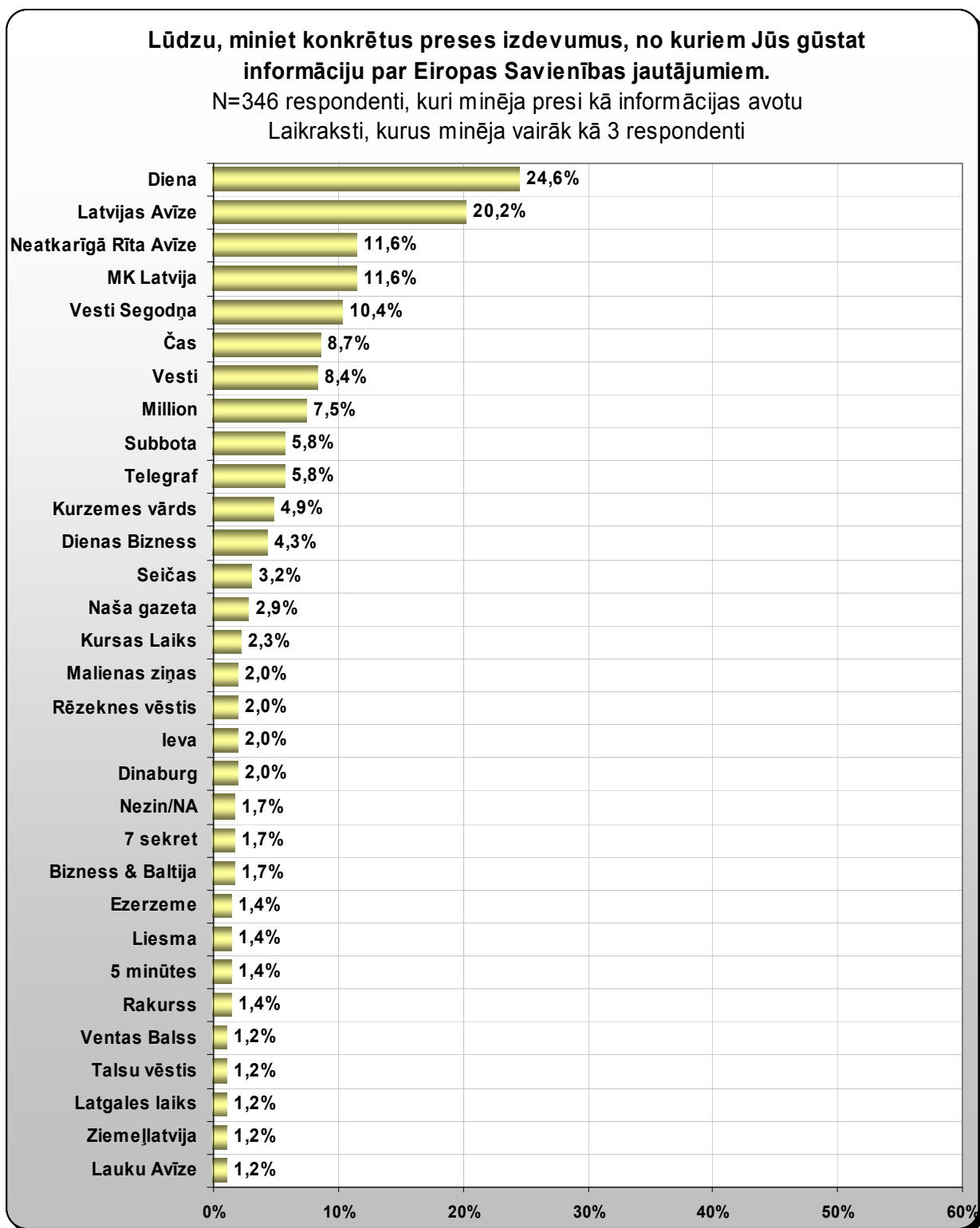
Aptaujas jautājums:

- “Lūdzu, miniet konkrētus TV kanālus, no kuriem Jūs gūstat informāciju par Eiropas Savienības jautājumiem.”



Aptaujas jautājums:

- **“ Lūdzu, miniet konkrētus preses izdevumus, no kuriem Jūs gūstat informāciju par Eiropas Savienības jautājumiem.”**

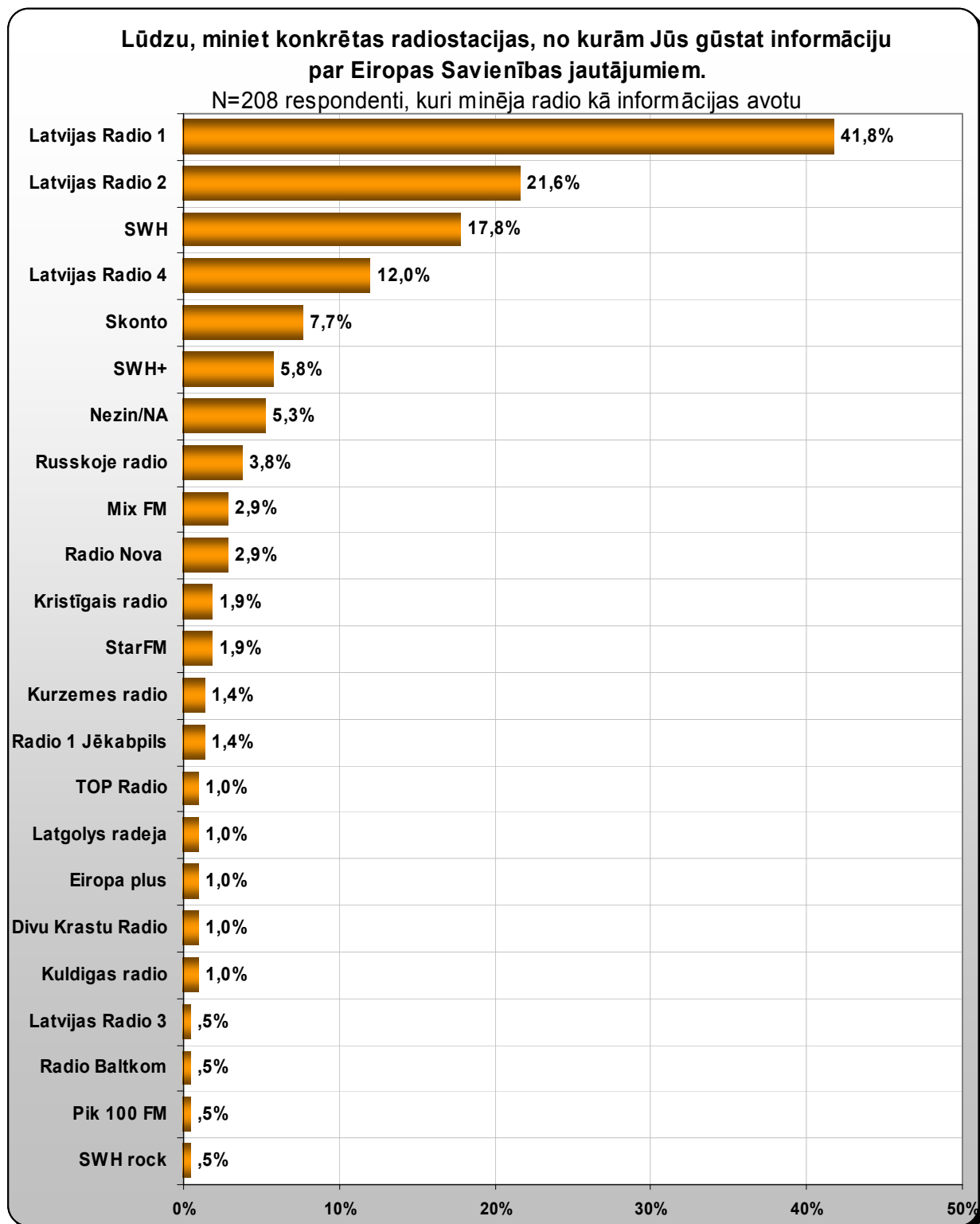


**Pārējie preses izdevumi:**

| <b>Laikraksts</b>            | <b>Respondentu skaits, kuri minēja konkrēto laikrakstu</b> |
|------------------------------|--|
| <i>Delovije vesti</i>        | 3  |
| <i>Mājas viesis</i>          | 3  |
| <i>Privātā dzīve</i>         | 3  |
| <i>Kas jauns</i>             | 3  |
| <i>Aluksnes ziņas</i>        | 3  |
| <i>Vakara Ziņas</i>          | 3  |
| <i>Skolotājs</i>             | 2  |
| <i>Santa</i>                 | 2  |
| <i>Otkrito</i>               | 2  |
| <i>Brīvā Daugava</i>         | 2  |
| <i>Trapenes Vēstis</i>       | 2  |
| <i>Tukuma Ziņotājs</i>       | 2  |
| <i>Zemgales Ziņas</i>        | 2  |
| <i>Kurzemnieks</i>           | 1  |
| <i>Rīgas Laiks</i>           | 1  |
| <i>Nedēļa</i>                | 1  |
| <i>Ogres vēstis</i>          | 1  |
| <i>Ludzas zeme</i>           | 1  |
| <i>Rēzeknes Panorāma</i>     | 1  |
| <i>Izglītība un kultūra</i>  | 1  |
| <i>Vides vēstis</i>          | 1  |
| <i>Dārza pasaule</i>         | 1  |
| <i>Dzirkstele</i>            | 1  |
| <i>Una</i>                   | 1  |
| <i>Marta</i>                 | 1  |
| <i>Praktiskais Latvietis</i> | 1  |
| <i>The Baltic Times</i>      | 1  |
| <i>Washington Post</i>       | 1  |
| <i>Latvijas Vēstnesis</i>    | 1  |

Aptaujas jautājums:

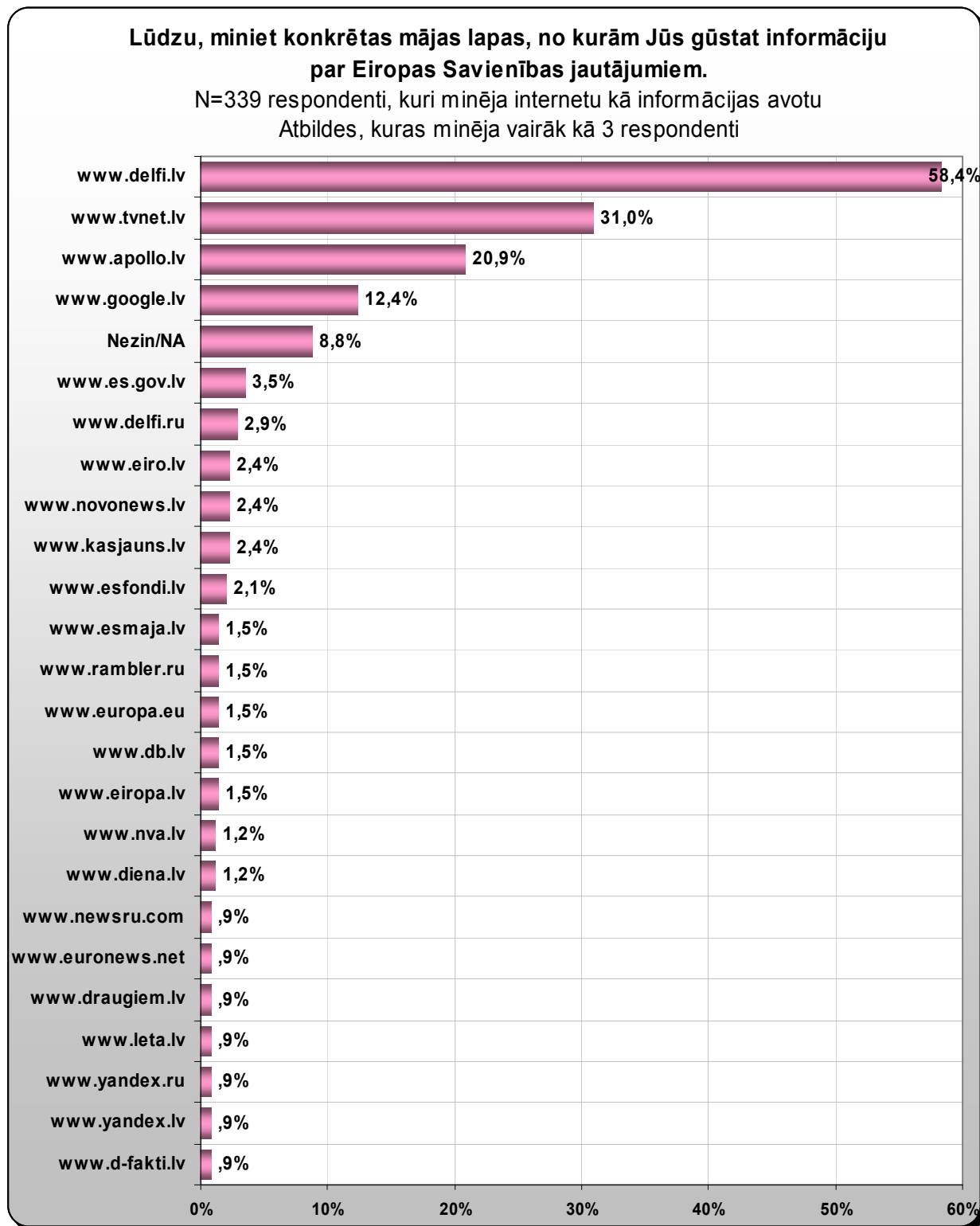
- “*Lūdzu, miniet konkrētas radiostacijas, no kurām Jūs gūstat informāciju par Eiropas Savienības jautājumiem.*”





Aptaujas jautājums:

- **“Lūdzu, miniet konkrētas mājas lapas, no kurām Jūs gūstat informāciju par Eiropas Savienības jautājumiem.”**



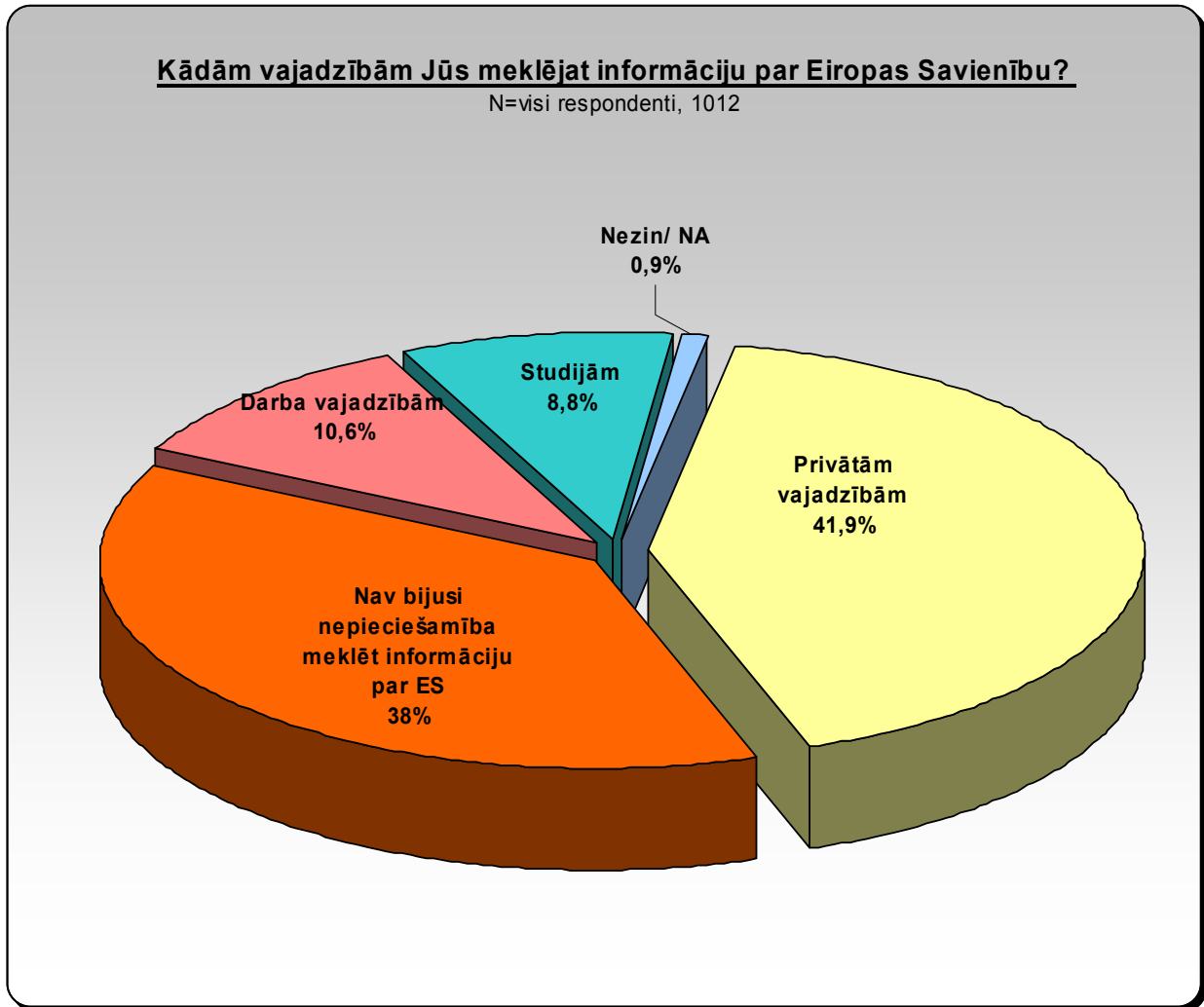
**Pārējās mājas lapas:**

| <b>Mājas lapa</b>           | <b>Respondentu skaits, kuri minēja konkrēto mājas lapu</b> |
|-----------------------------|--|
| <i>www.inbox.lv</i>         | 2  |
| <i>www.liepajniekiem.lv</i> | 2  |
| <i>www.ru-info.com</i>      | 2  |
| <i>www.telegraf.lv</i>      | 2  |
| <i>www.bloomberg.com</i>    | 2  |
| <i>www.politika.lv</i>      | 2  |
| <i>www.talsi.lv</i>         | 2  |
| <i>www.gorod.lv</i>         | 1  |
| <i>www.d-pils.lv</i>        | 1  |
| <i>www.eiroparks.com</i>    | 1  |
| <i>www.mfa.gov.lv</i>       | 1  |
| <i>www.bb.lv</i>            | 1  |
| <i>www.delna.lv</i>         | 1  |
| <i>www.diena.lv</i>         | 1  |
| <i>www.eiroinfo.lv</i>      | 1  |
| <i>www.mk.gov.lv</i>        | 1  |
| <i>www.nvo.lv</i>           | 1  |
| <i>www.orb.lv</i>           | 1  |
| <i>www.esia.gov.lv</i>      | 1  |
| <i>www.yahoo.com</i>        | 1  |
| <i>www.espati.lv</i>        | 1  |
| <i>www.lursoft.lv</i>       | 1  |
| <i>http://zinas.nra.lv</i>  | 1  |

## 6. Informācijas par ES ieguves nepieciešamība

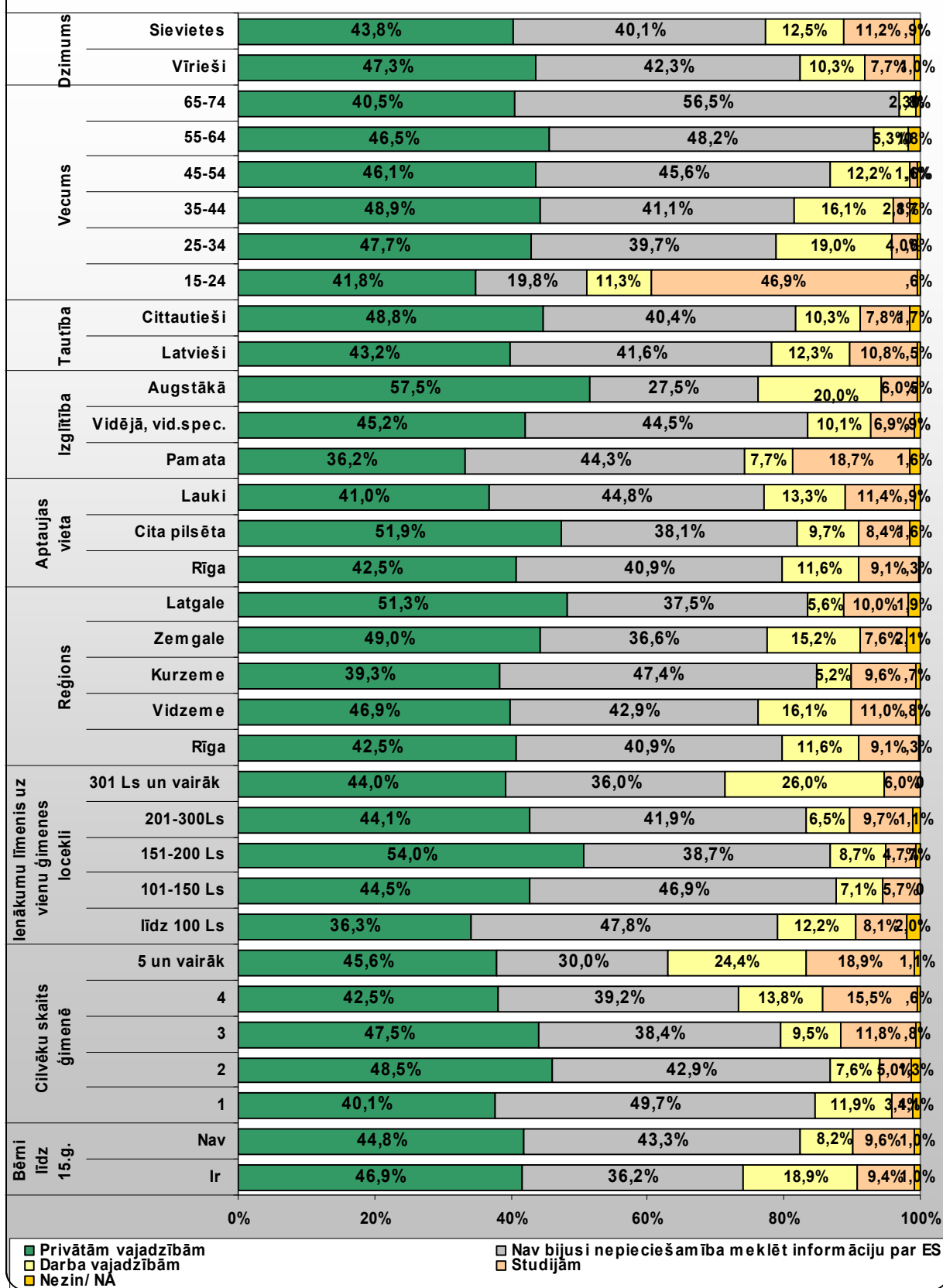
Aptaujas jautājums:

- “Kādām vajadzībām Jūs meklējat informāciju par Eiropas Savienību?”



Kādām vajadzībām Jūs meklējat informāciju par Eiropas Savienību?

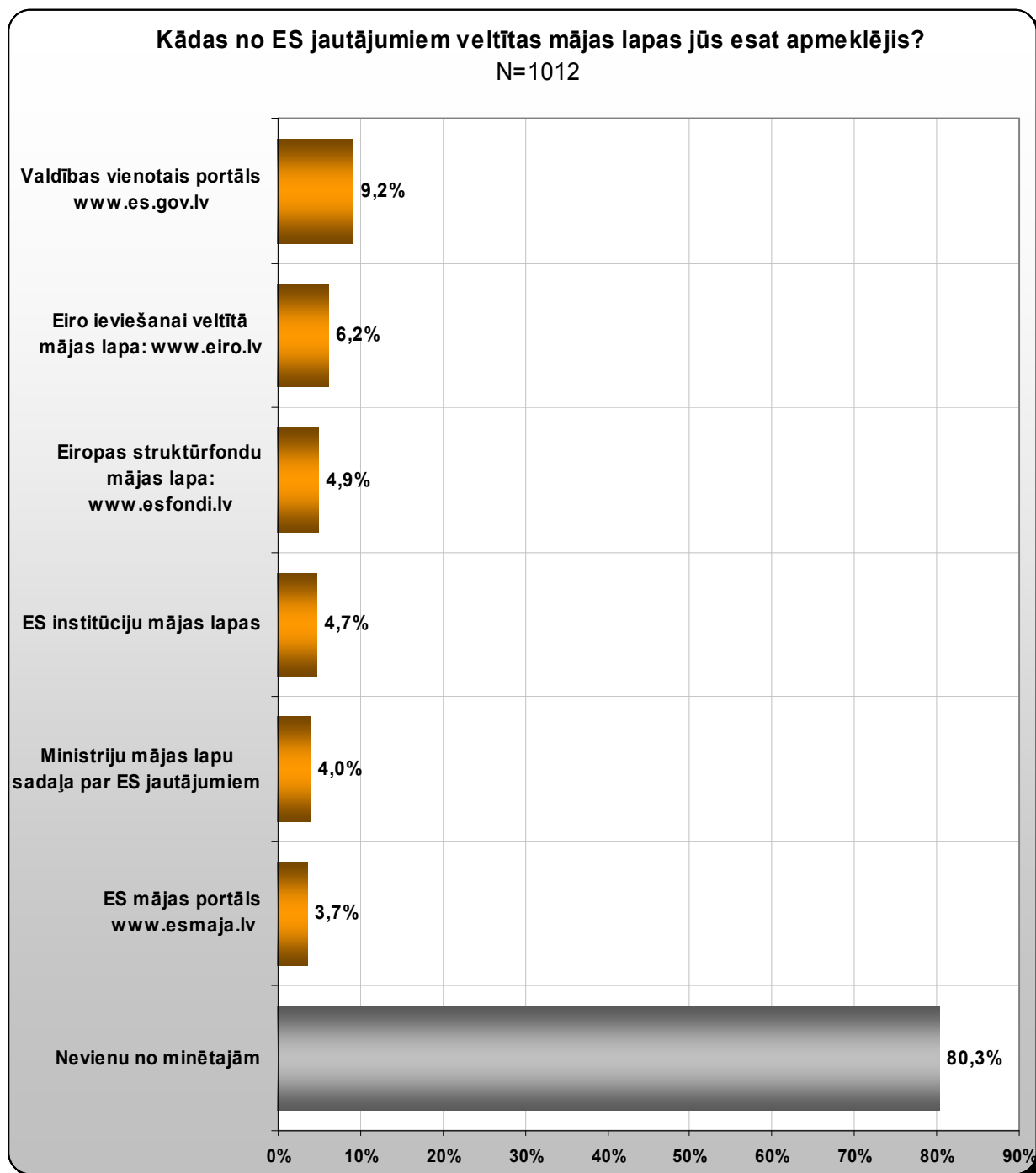
N=1012



## 7. Apmeklētās specializētās mājas lapas par ES jautājumiem

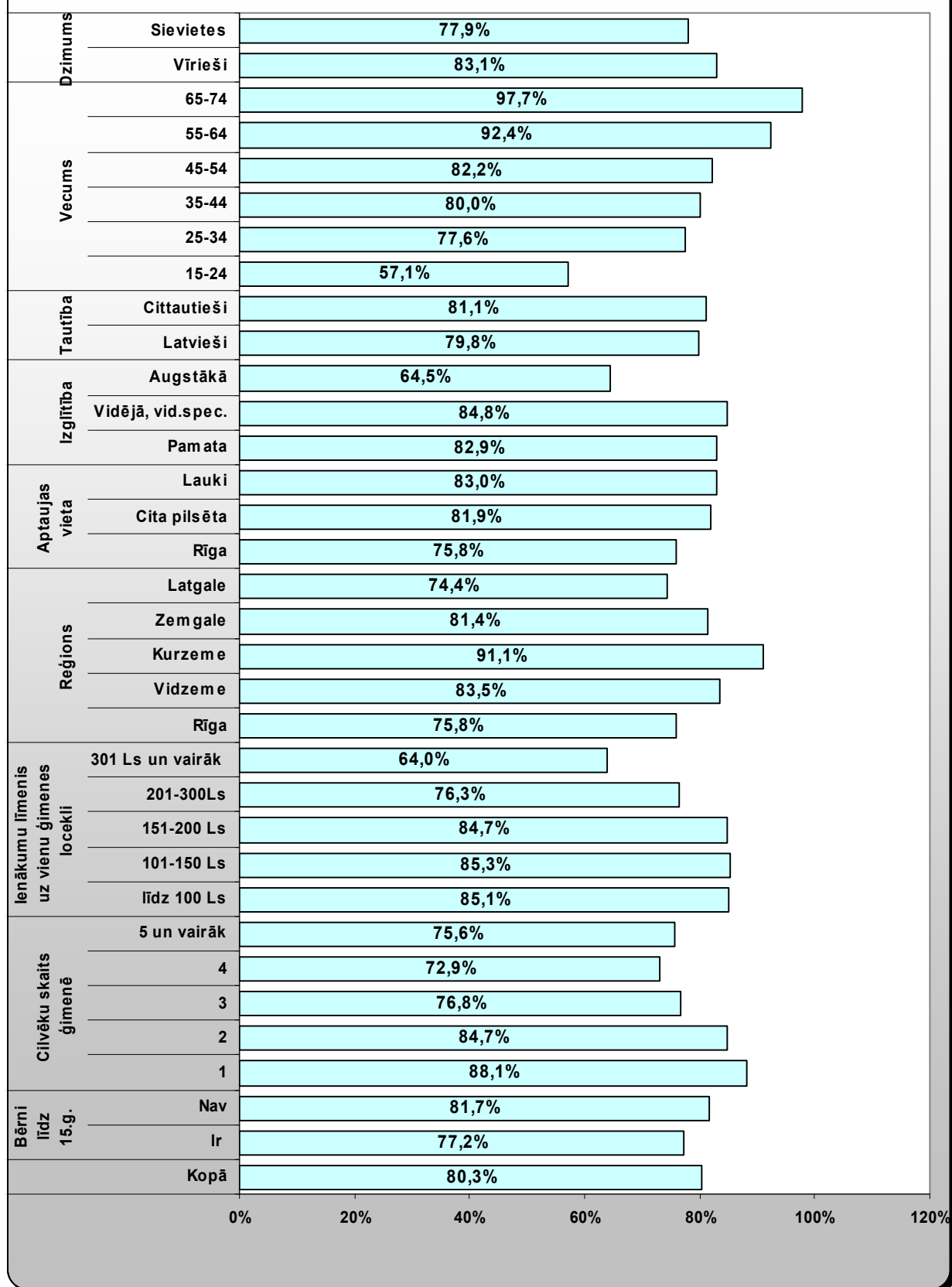
Aptaujas jautājums:

**– „Kādas no ES jautājumiem veltītas mājas lapas jūs esat apmeklējis?”**



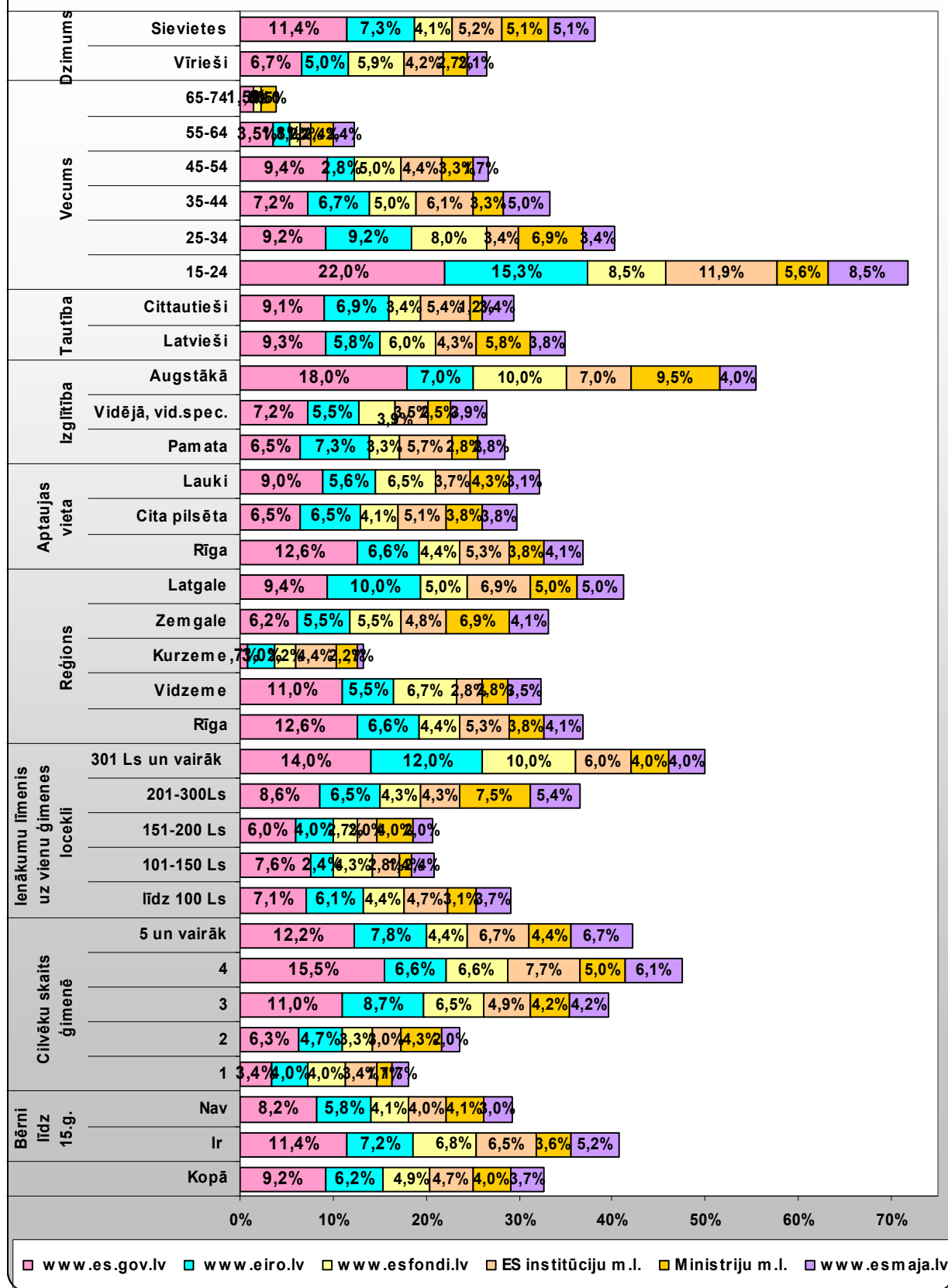
### Kādas no ES jautājumiem veltītas mājas lapas jūs esat apmeklējis?

N=1012; atbildes "neesmu apmeklējis nevienu no tām" sadalījums



### Kādas no ES jautājumiem velītās mājas lapas jūs esat apmeklējis?

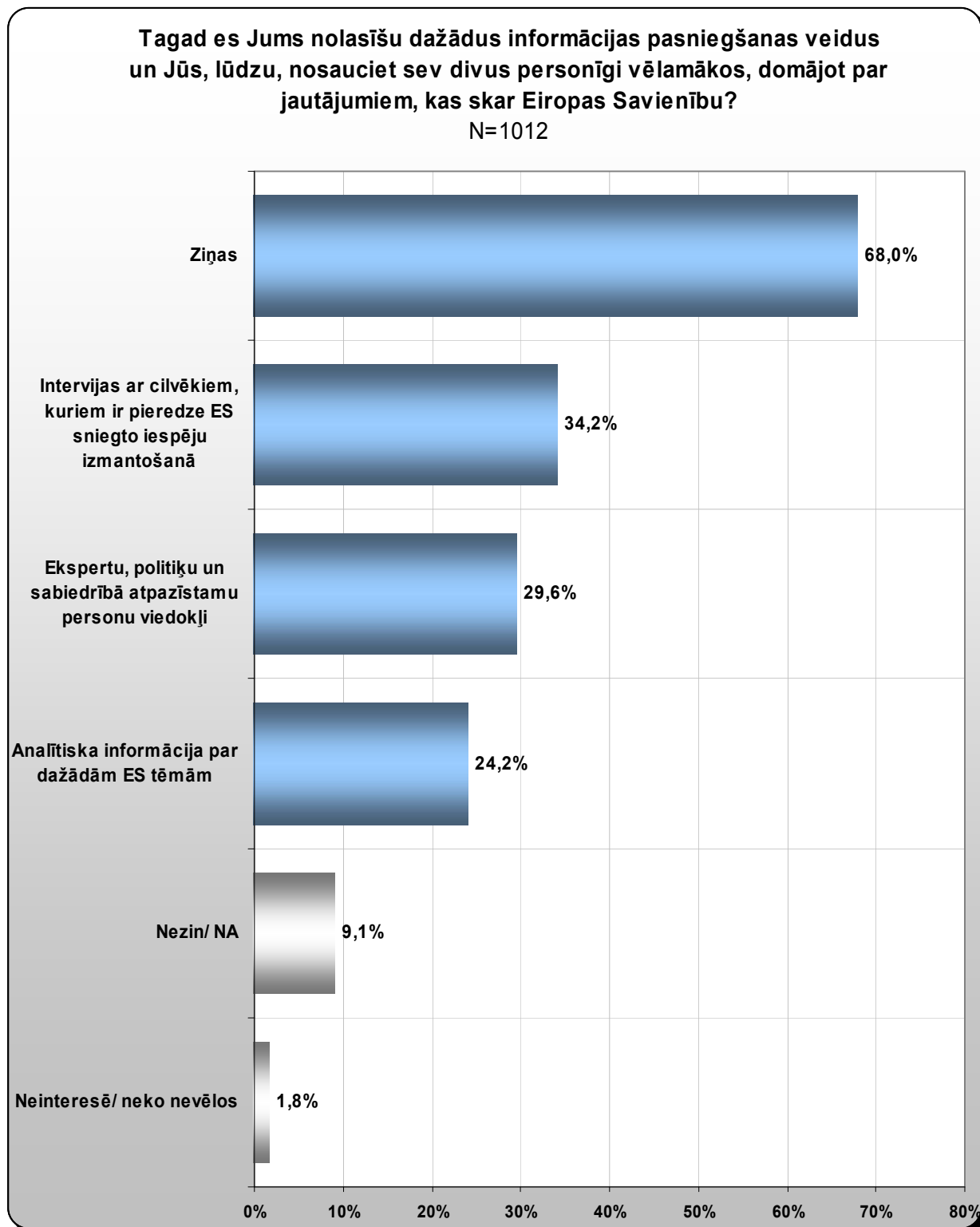
N=1012; konkrēto atbilžu sadalījums



## 8. Vēlamākais informācijas pasniegšanas veids par ES jautājumiem

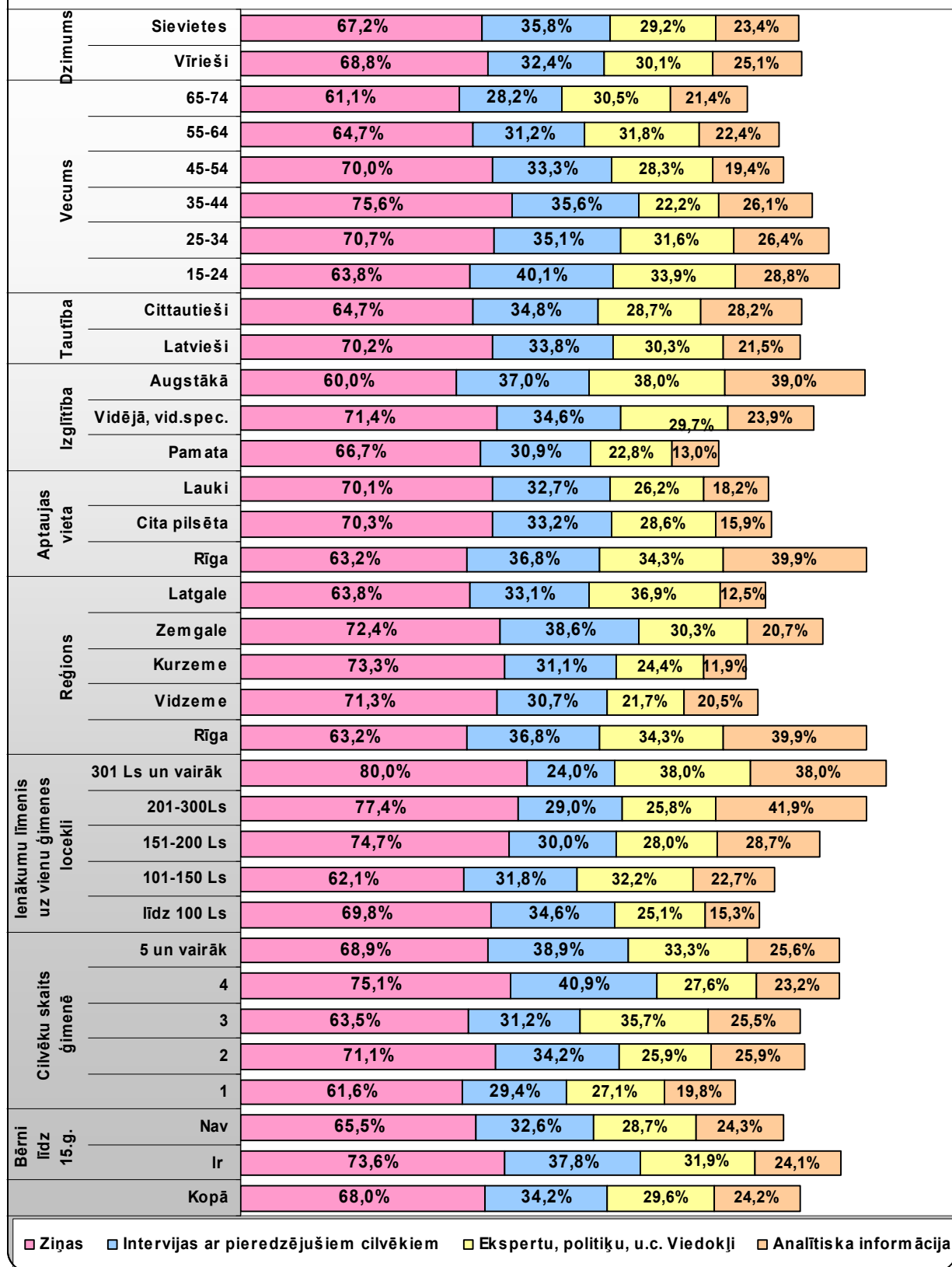
Aptaujas jautājums:

**- „Tagad es Jums nolasīšu dažādus informācijas pasniegšanas veidus un Jūs, lūdzu, nosauciet sev divus personīgi vēlamākos, domājot par jautājumiem, kas skar Eiropas Savienību?”**





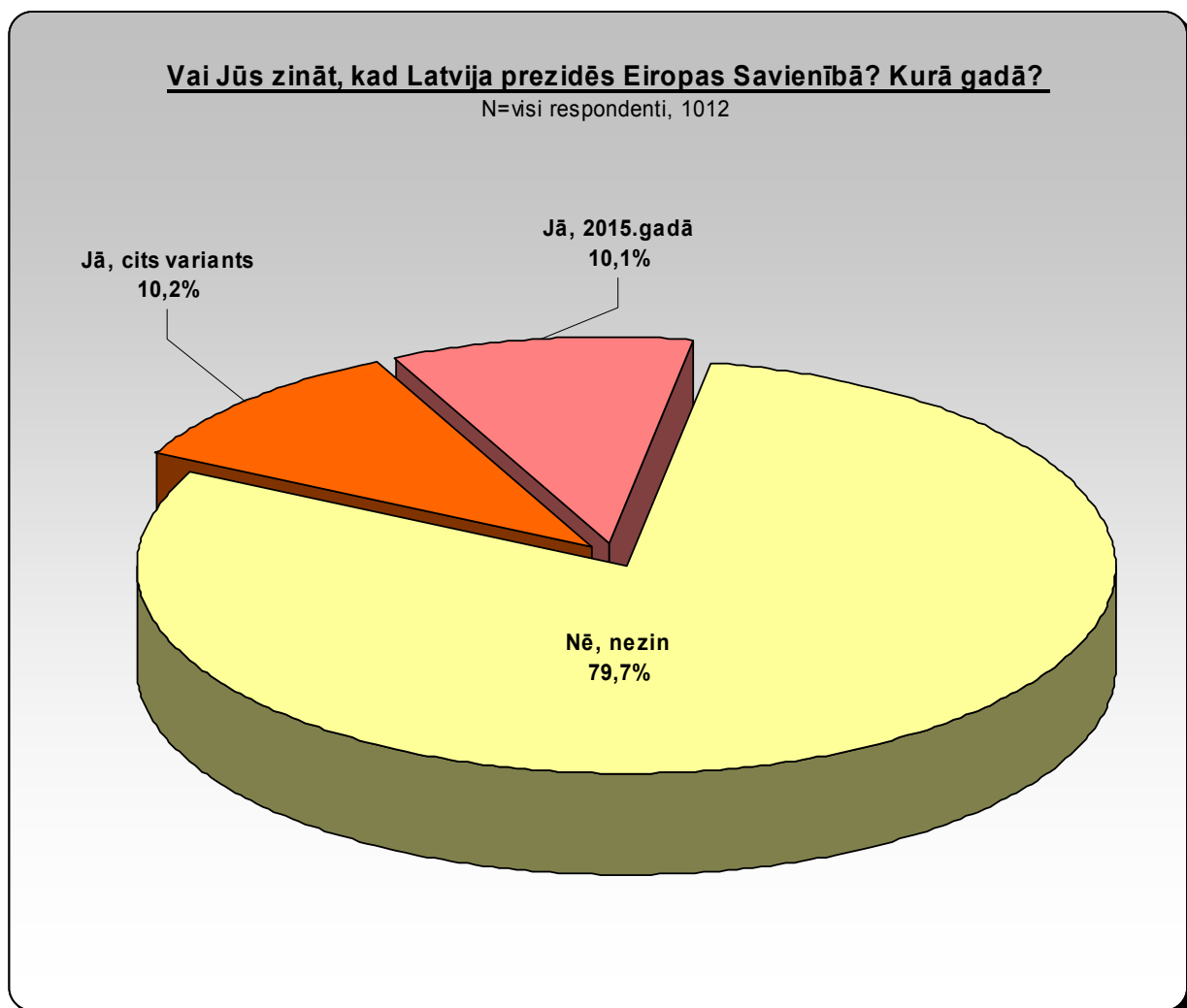
Tagad es Jums nolasišu dažādus informācijas pasniegšanas veidus un Jūs, lūdzu, nosauciet sev divus personīgi vēlamākos, domājot par jautājumiem, kas skar Eiropas Savienību? Konkrētās atbildes, N=1012



## 9. Informētība par Latvijas prezidentūru Eiropas Savienībā

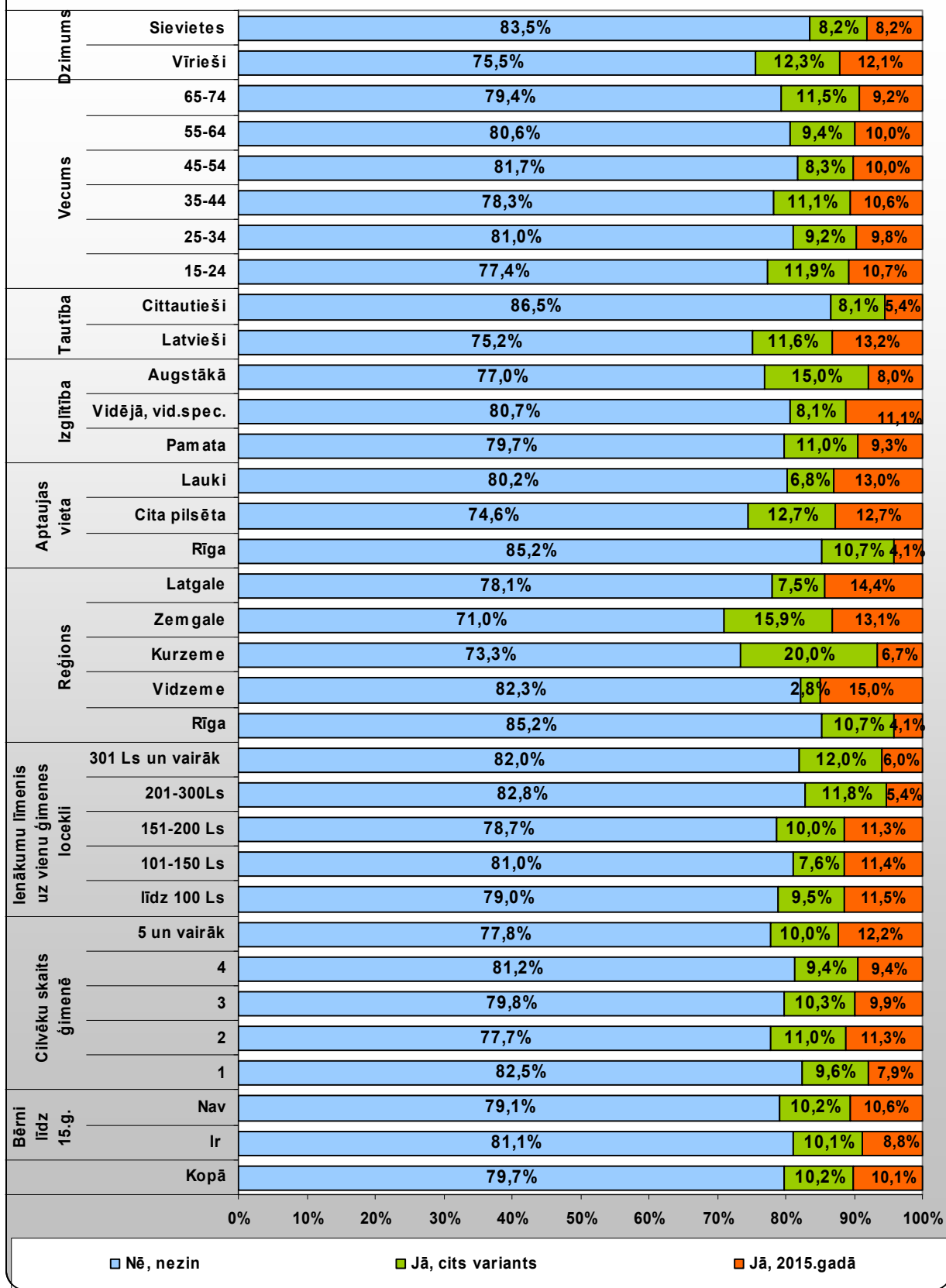
Aptaujas jautājums:

- „Vai Jūs zināt, kad Latvija prezidēs Eiropas Savienībā? Kurā gadā?”



### Vai Jūs zināt, kad Latvija prezidēs Eiropas Savienībā? Kurā gadā?

N=1012



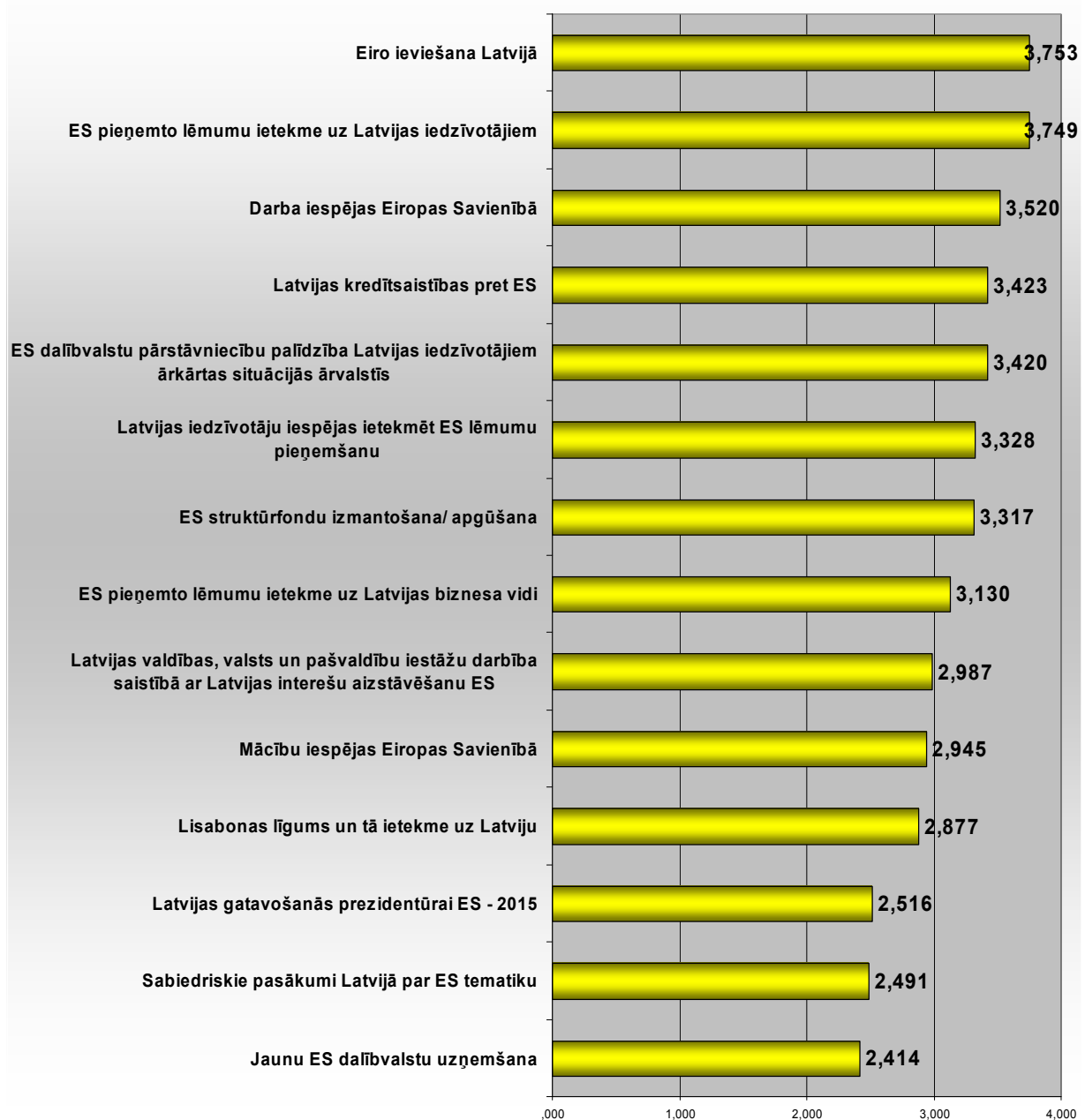
## 10. Interese par dažāda veida informāciju: apgalvojumu sērija

Aptaujas jautājums:

- „Tagad es Jums nolasīšu dažādas tēmas un Jūs man pasakiet, cik lielā mērā Jūs interesē šāda veida informācija. Vērtējumam izmantojiet 5 punktu skalu, kur „5” nozīmē „ļoti interesē”, bet „1” nozīmē „nemaz neinteresē”.

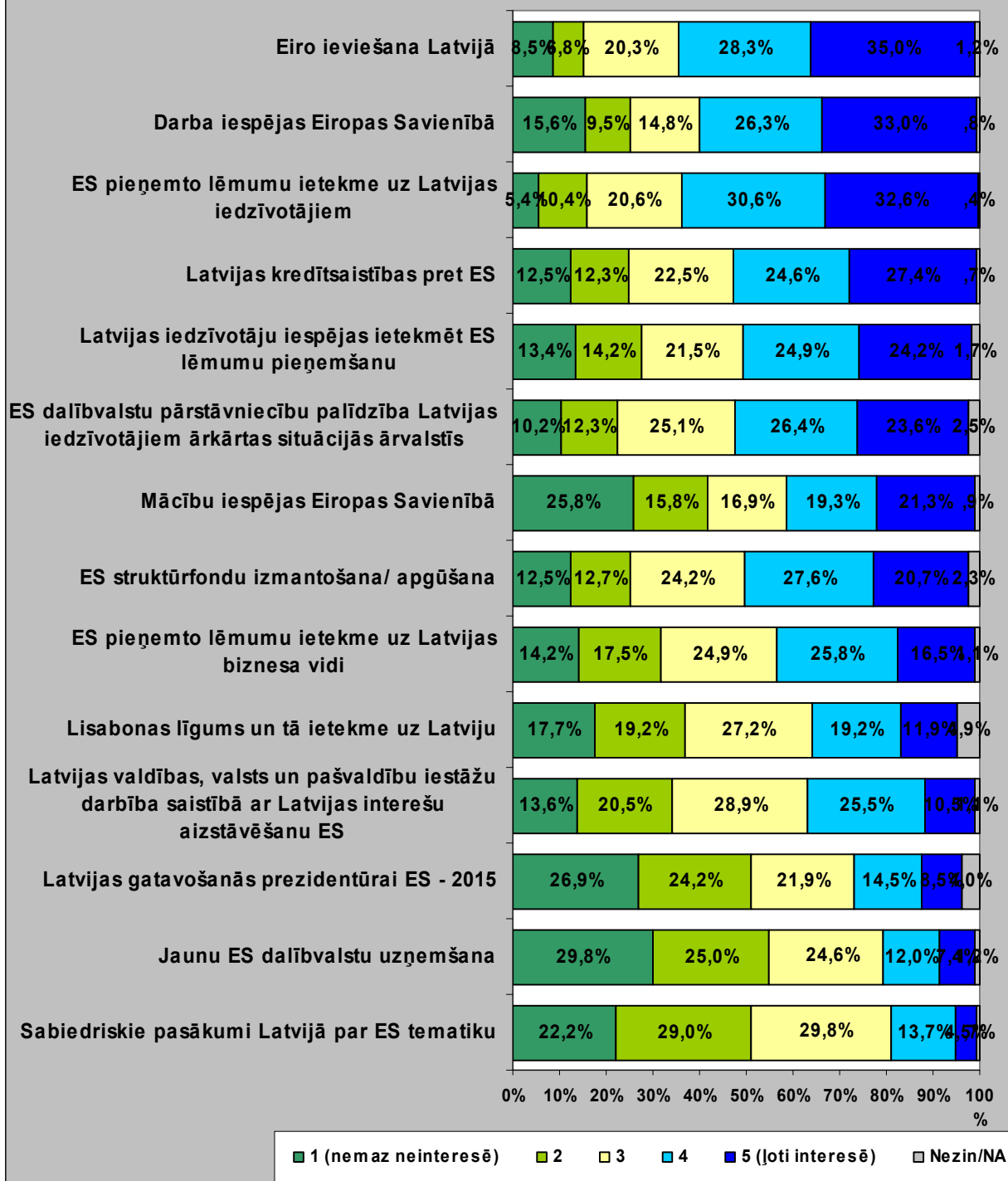
### Intereses par atsevišķiem ES jautājumiem vidējās vērtības

Jo lielāka vērtība, jo augstāka interese!



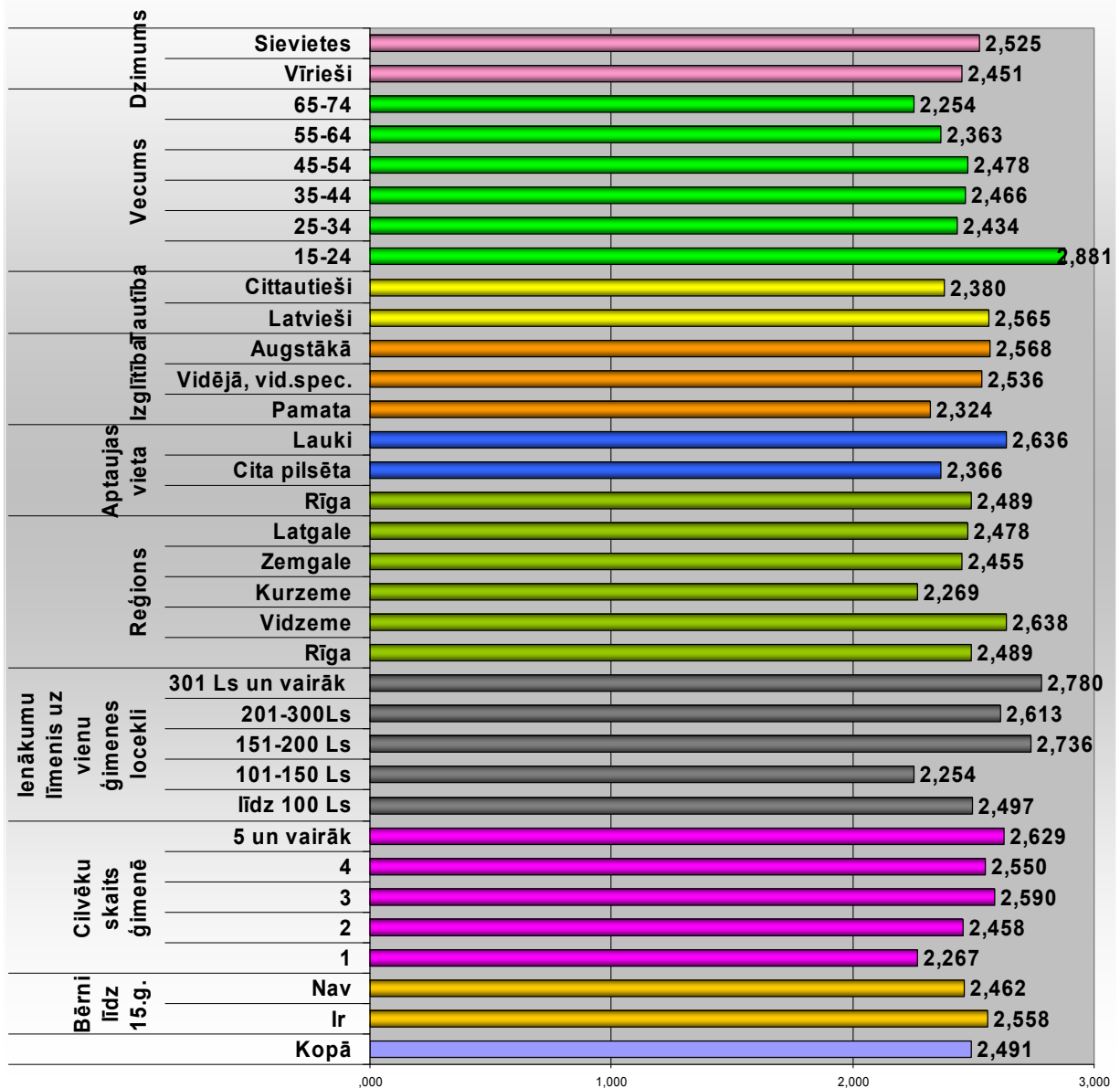
Tagad es Jums nolasīšu dažādas tēmas un Jūs man pasakiet, cik lielā mērā Jūs interesē šāda veida informācija. Vērtējumam izmantojiet 5 punktu skalu, kur „5” nozīmē „ļoti interesē”, bet „1” nozīmē „nemaz neinteresē”.

N=1012, visi respondenti



**Interese: Sabiedriskie pasākumi Latvijā par ES tematiku**

vidējie vērtējumi 5 punktu skalā  
Jo augstāka vidējā vērtība, jo lielāka interese!

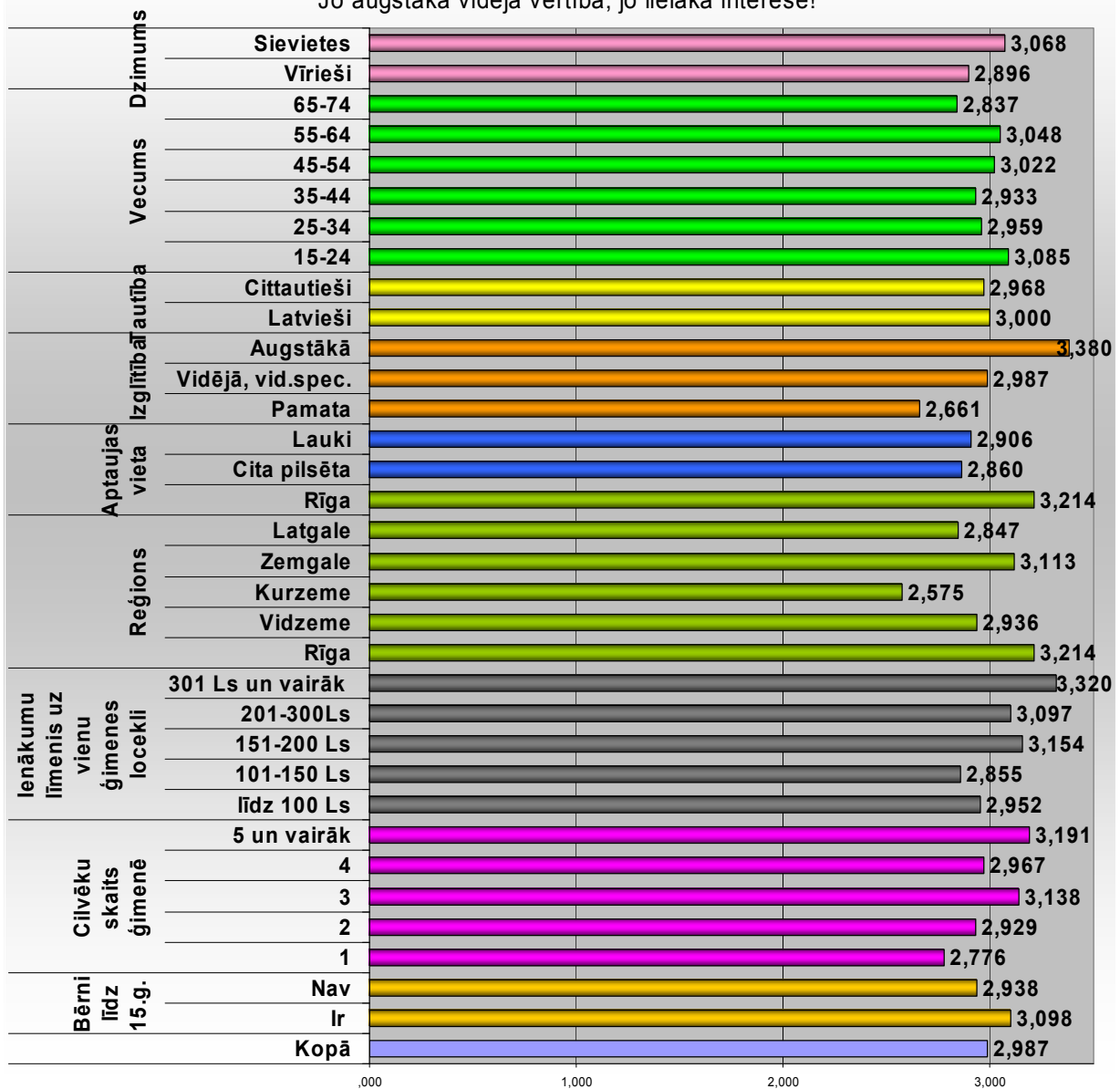


**Interese: Latvijas valdības, valsts un pašvaldību iestāžu darbība saistībā**

**ar Latvijas interešu aizstāvēšanu ES**

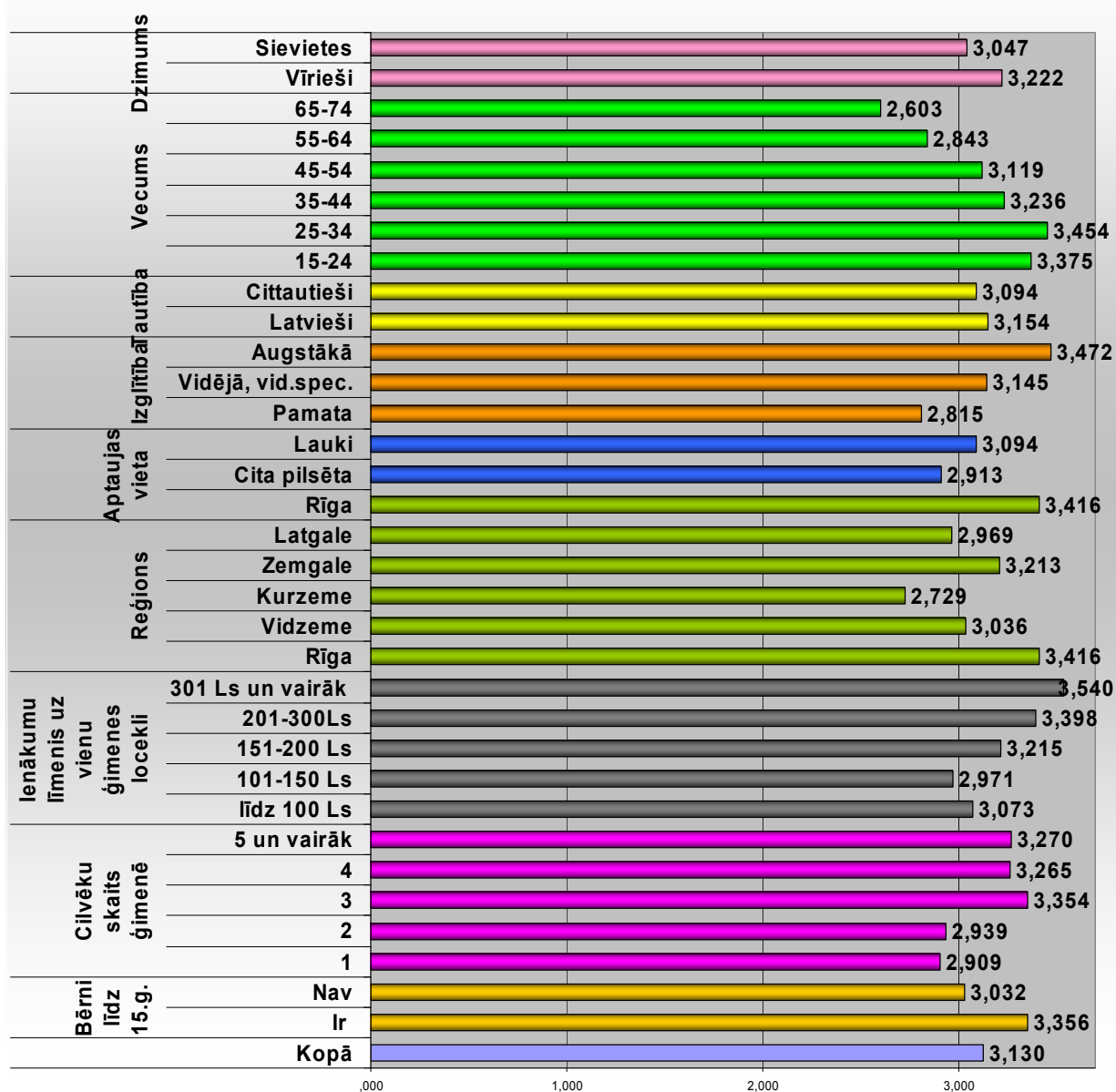
vidējie vērtējumi 5 punktu skalā

Jo augstāka vidējā vērtība, jo lielāka interese!



**Interese: ES pieņemto lēmumu ietekme uz Latvijas biznesa vidi**

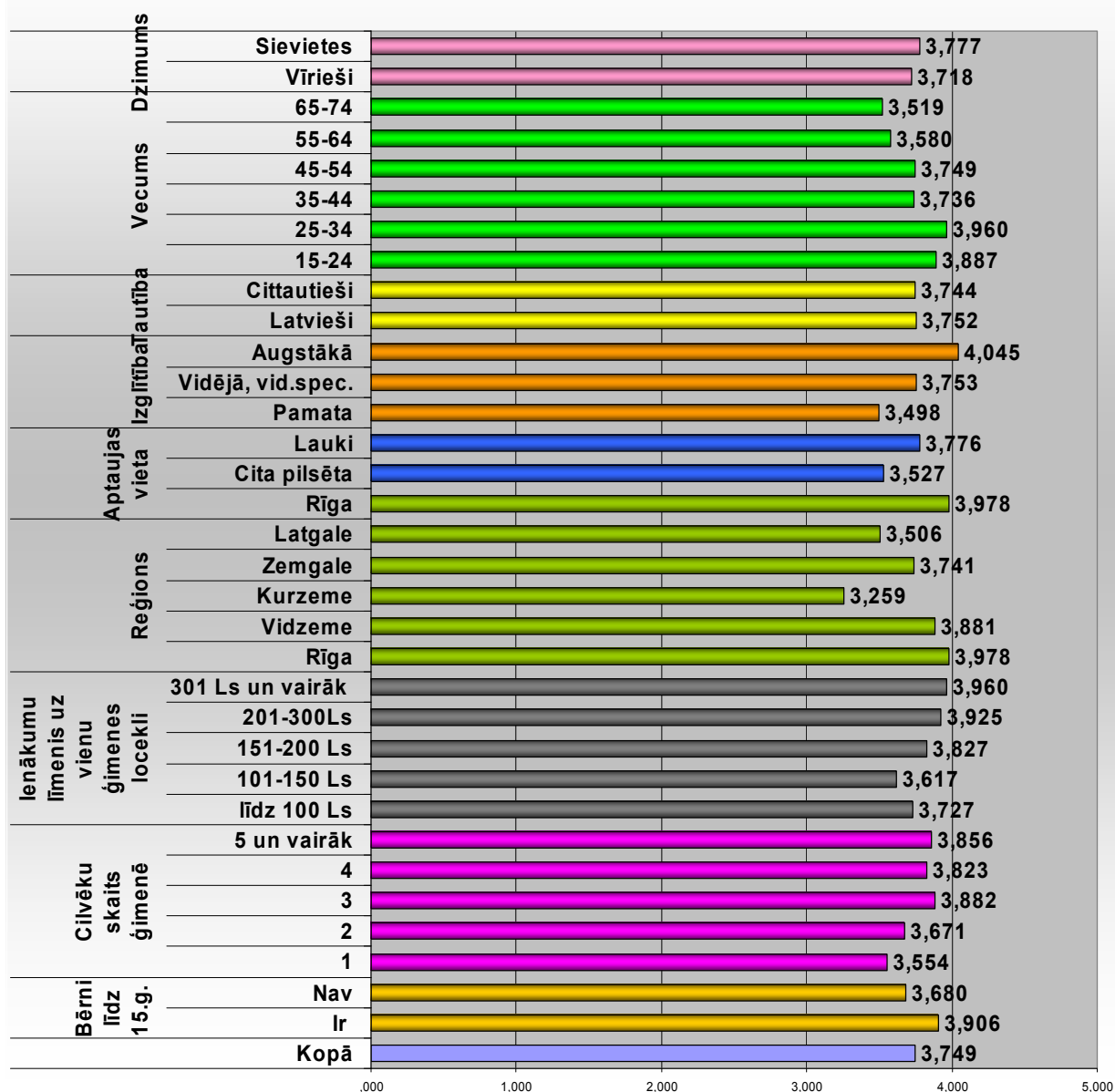
vidējie vērtējumi 5 punktu skalā  
Jo augstāka vidējā vērtība, jo lielāka interese!





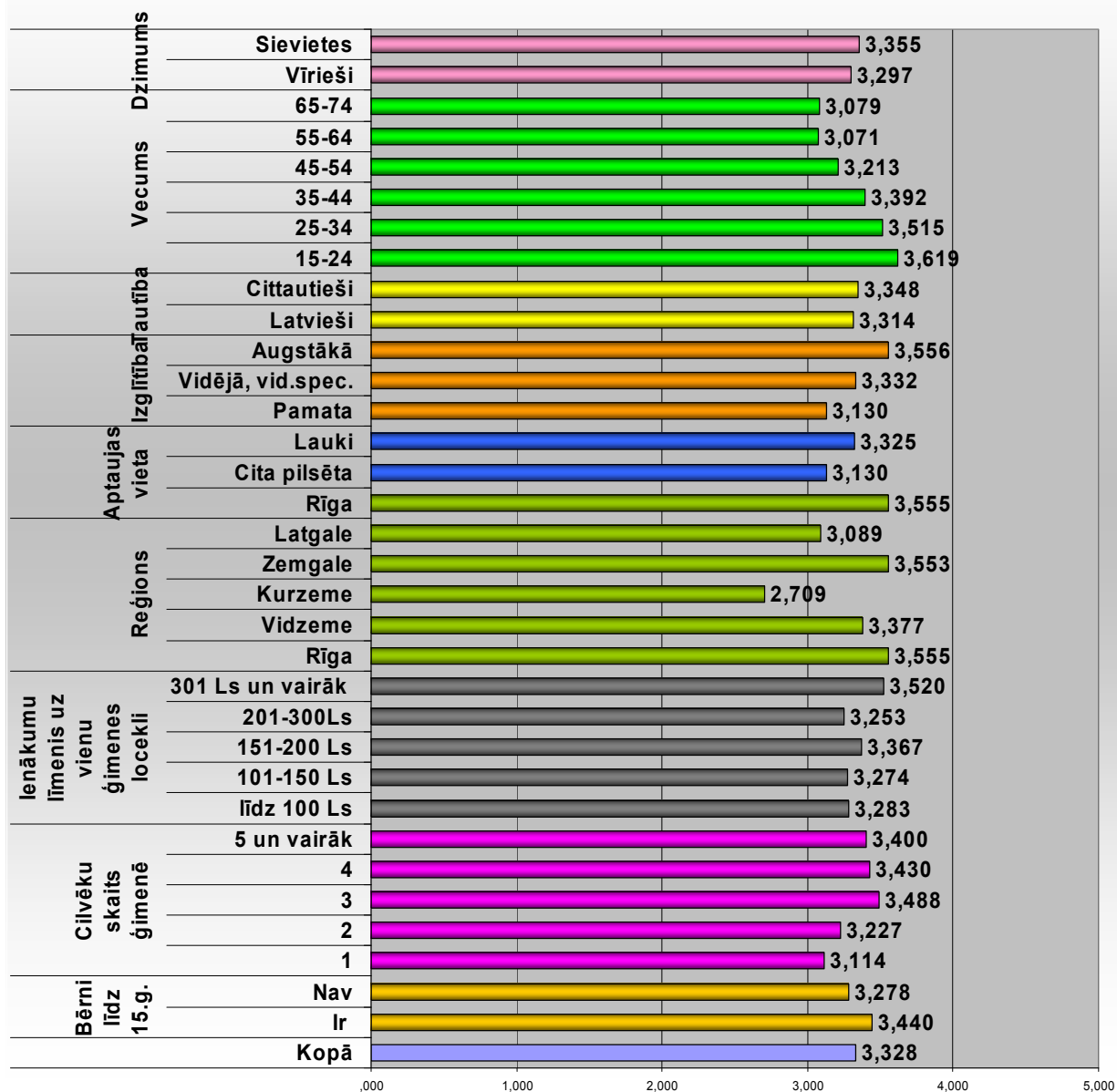
**Interese: ES pieņemto lēmumu ietekme uz Latvijas iedzīvotājiem**

vidējie vērtējumi 5 punktu skalā  
Jo augstāka vidējā vērtība, jo lielāka interese!



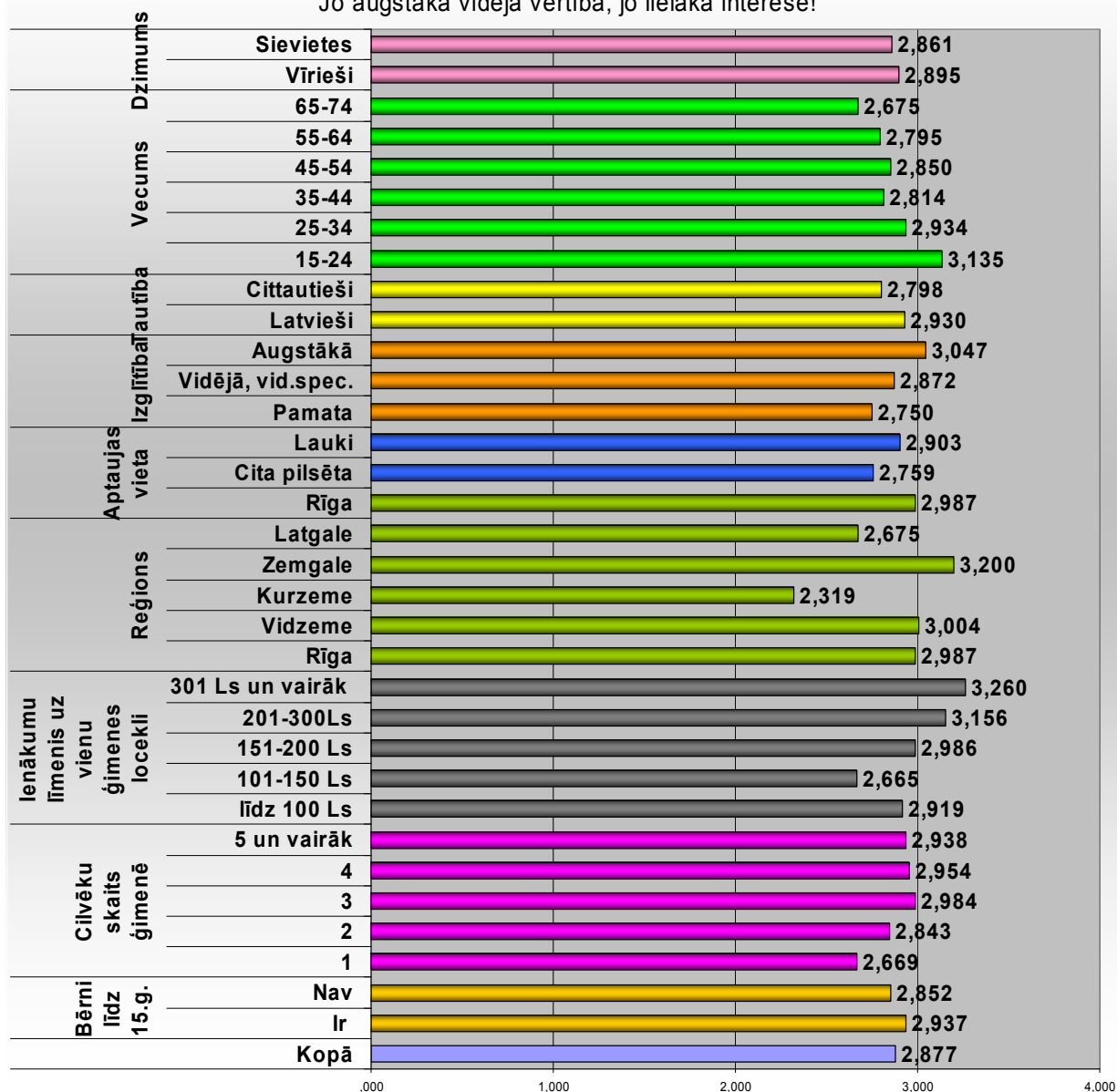
**Interese: Latvijas iedzīvotāju iespējas ietekmēt ES lēmumu pieņemšanu**

vidējie vērtējumi 5 punktu skalā  
Jo augstāka vidējā vērtība, jo lielāka interese!



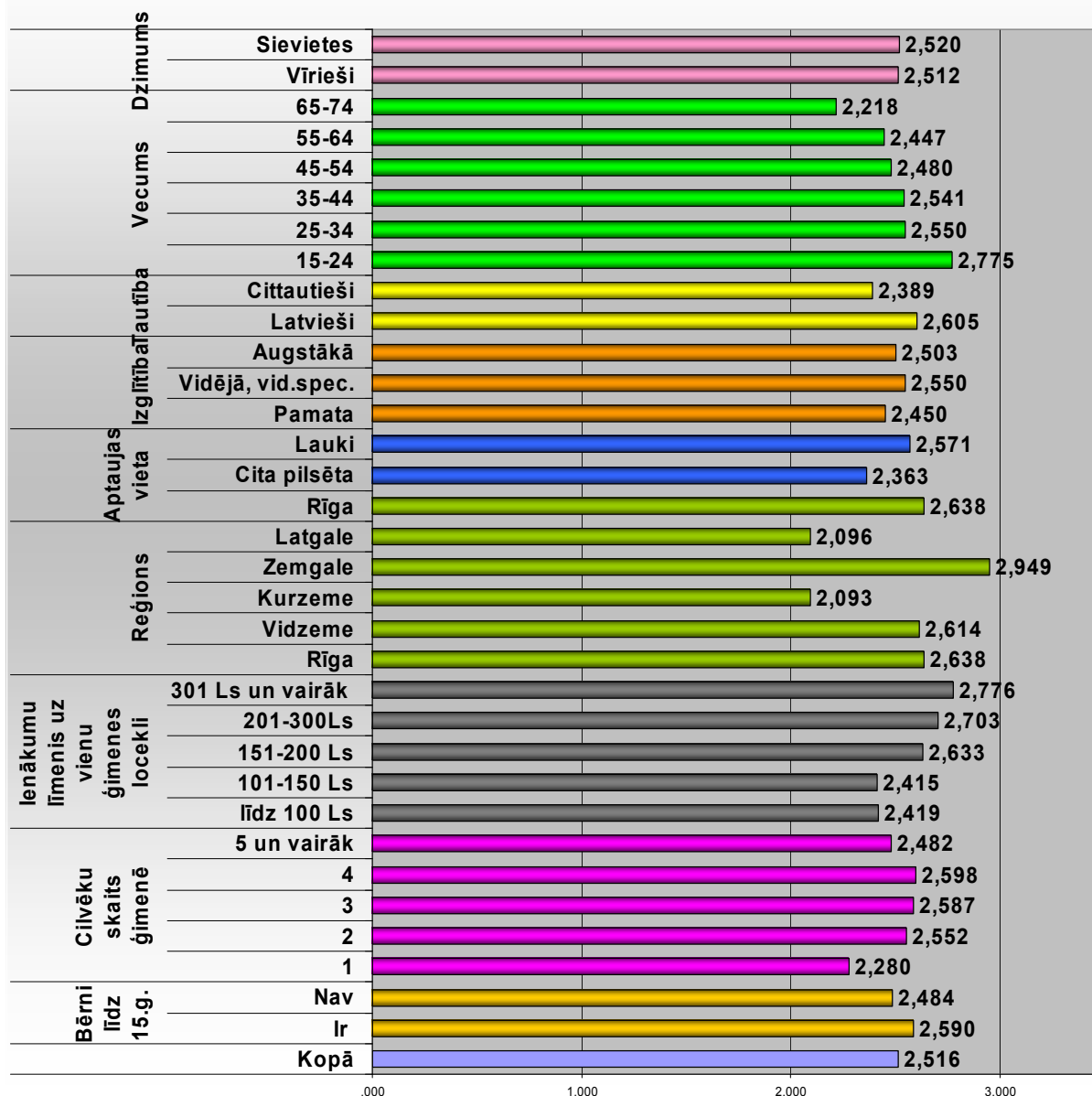
**Interese: Lisabonas līgums (jaunais ES darbības pamatlīgums) un tā ietekme uz Latviju**

vidējie vērtējumi 5 punktu skalā  
Jo augstāka vidējā vērtība, jo lielāka interese!

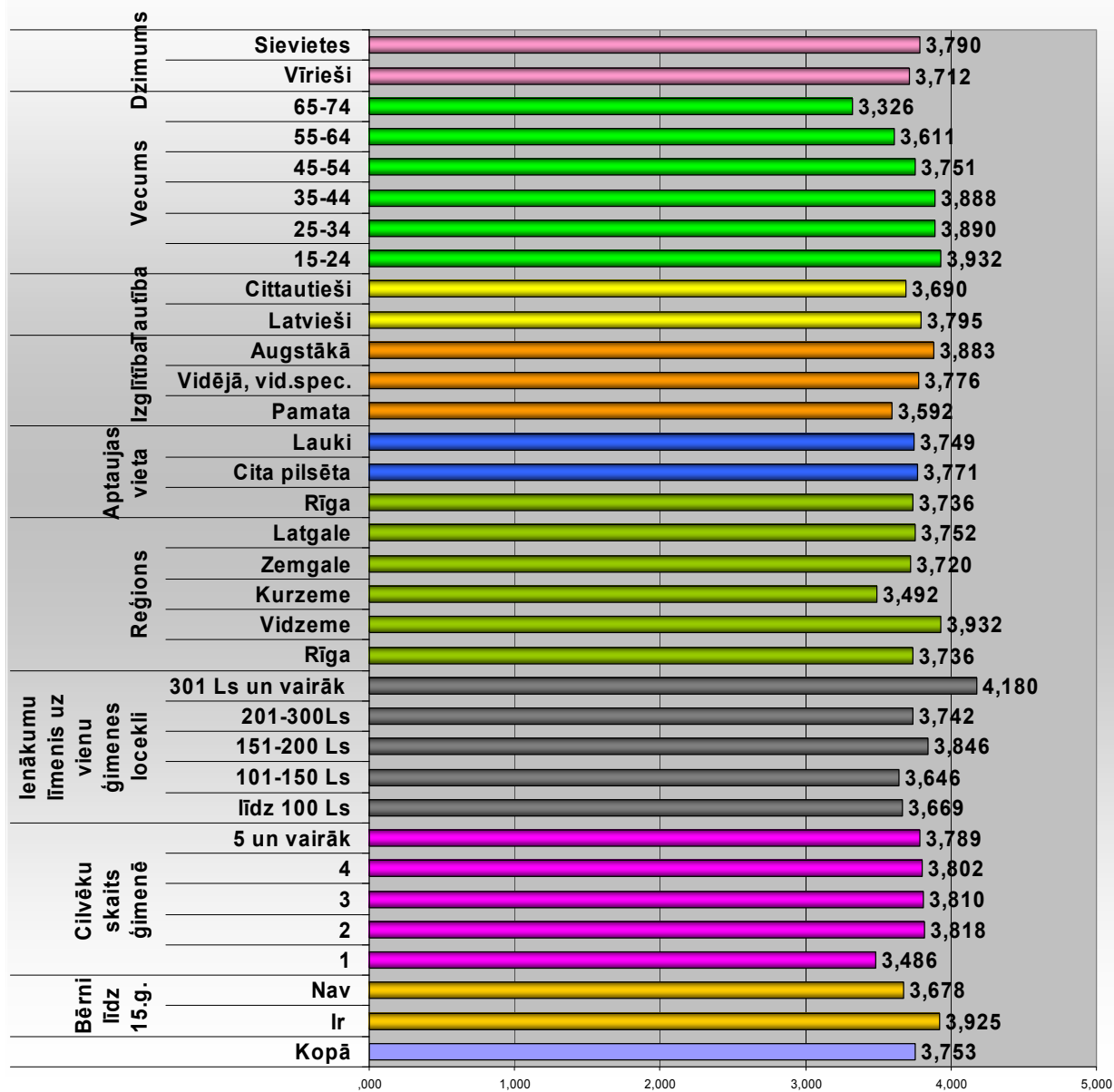


**Interese: Latvijas gatavošanās prezidentūrai ES - 2015**

vidējie vērtējumi 5 punktu skalā  
Jo augstāka vidējā vērtība, jo lielāka interese!



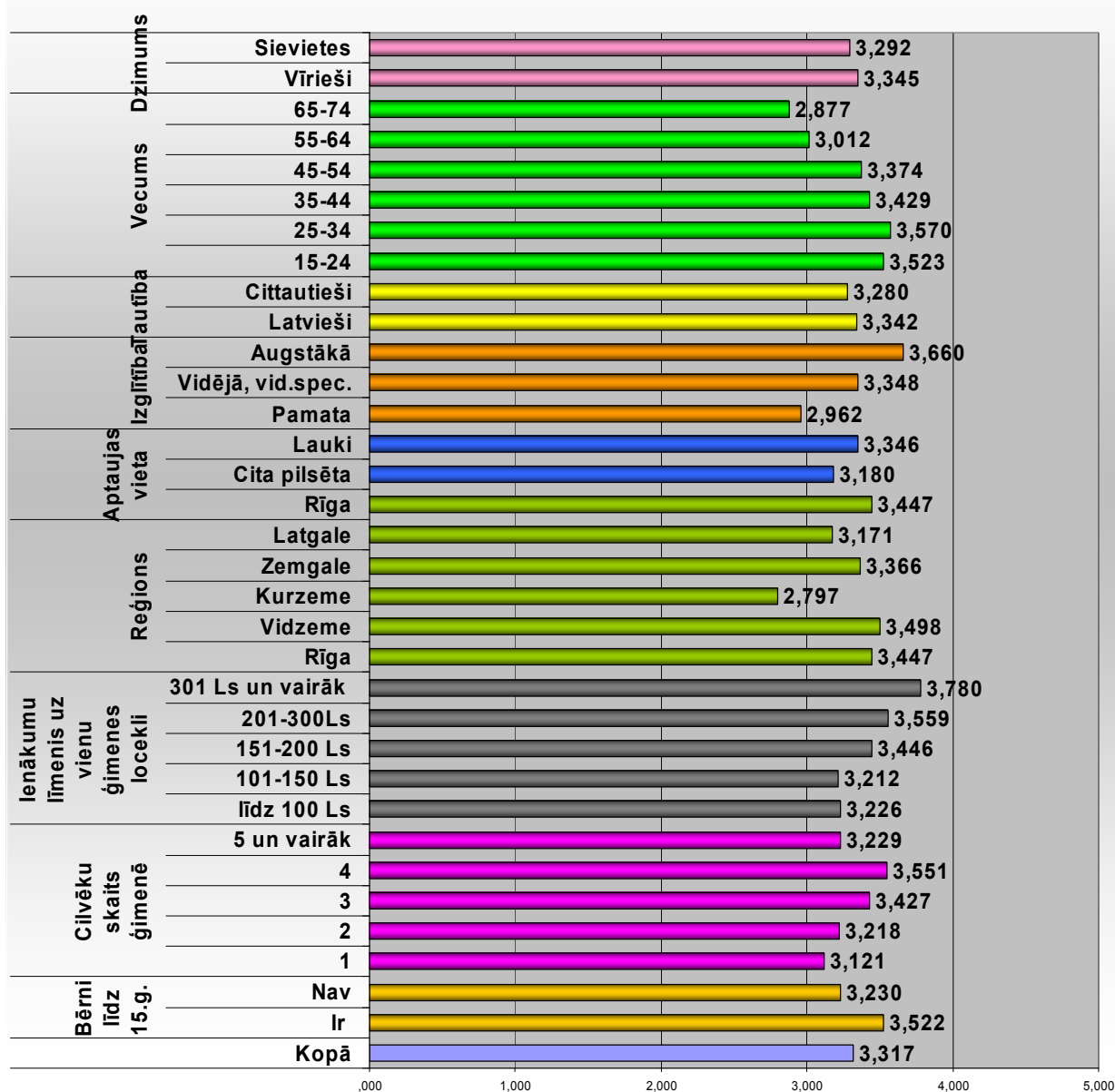
**Interese: Eiro ieviešana Latvijā**  
 vidējie vērtējumi 5 punktu skalā  
 Jo augstāka vidējā vērtība, jo lielāka interese!



**Interese: ES struktūrfondu izmantošana/ apgūšana**

vidējie vērtējumi 5 punktu skalā

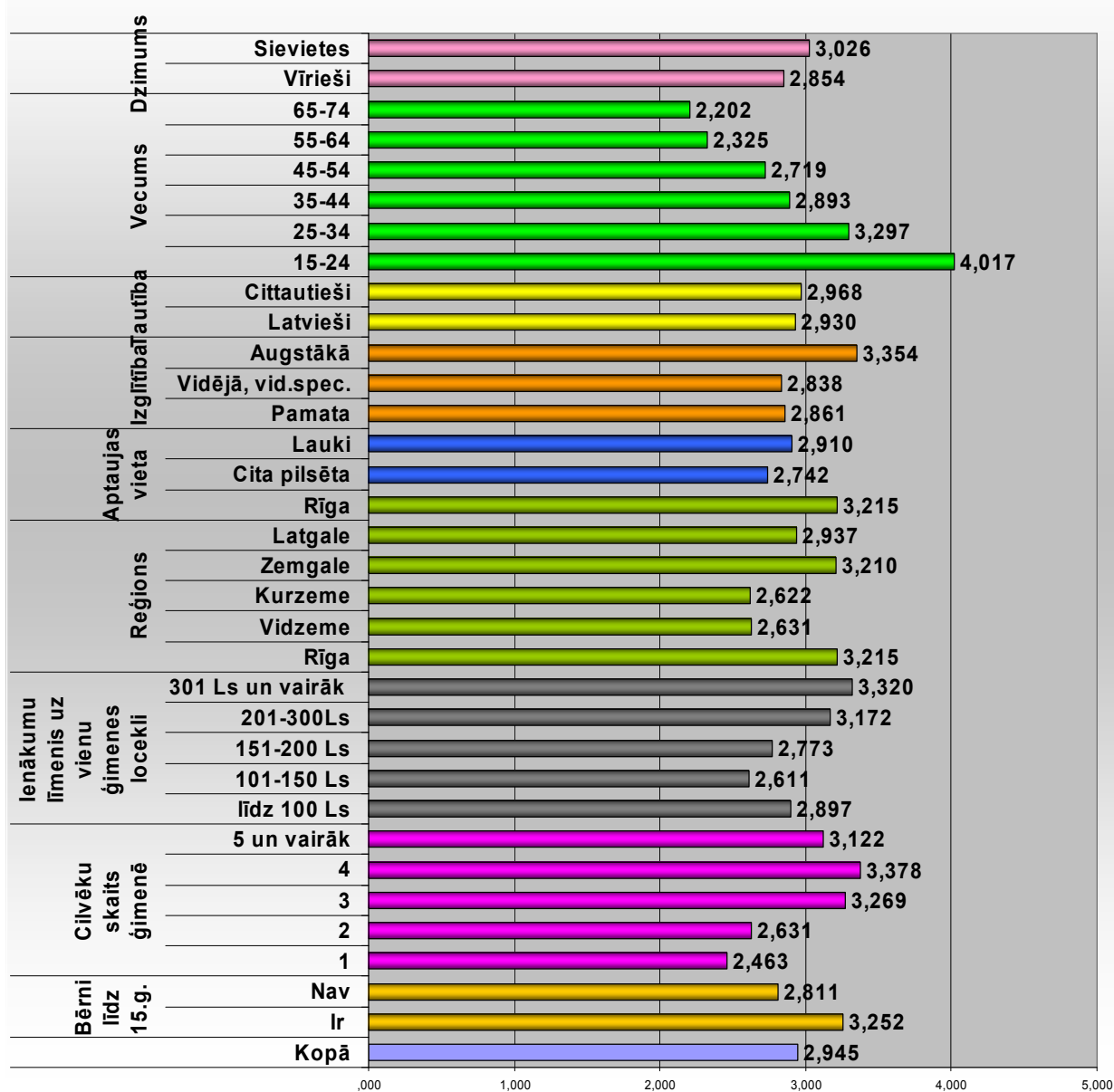
Jo augstāka vidējā vērtība, jo lielāka interese!



**Interese: Mācību iespējas Eiropas Savienībā**

vidējie vērtējumi 5 punktu skalā

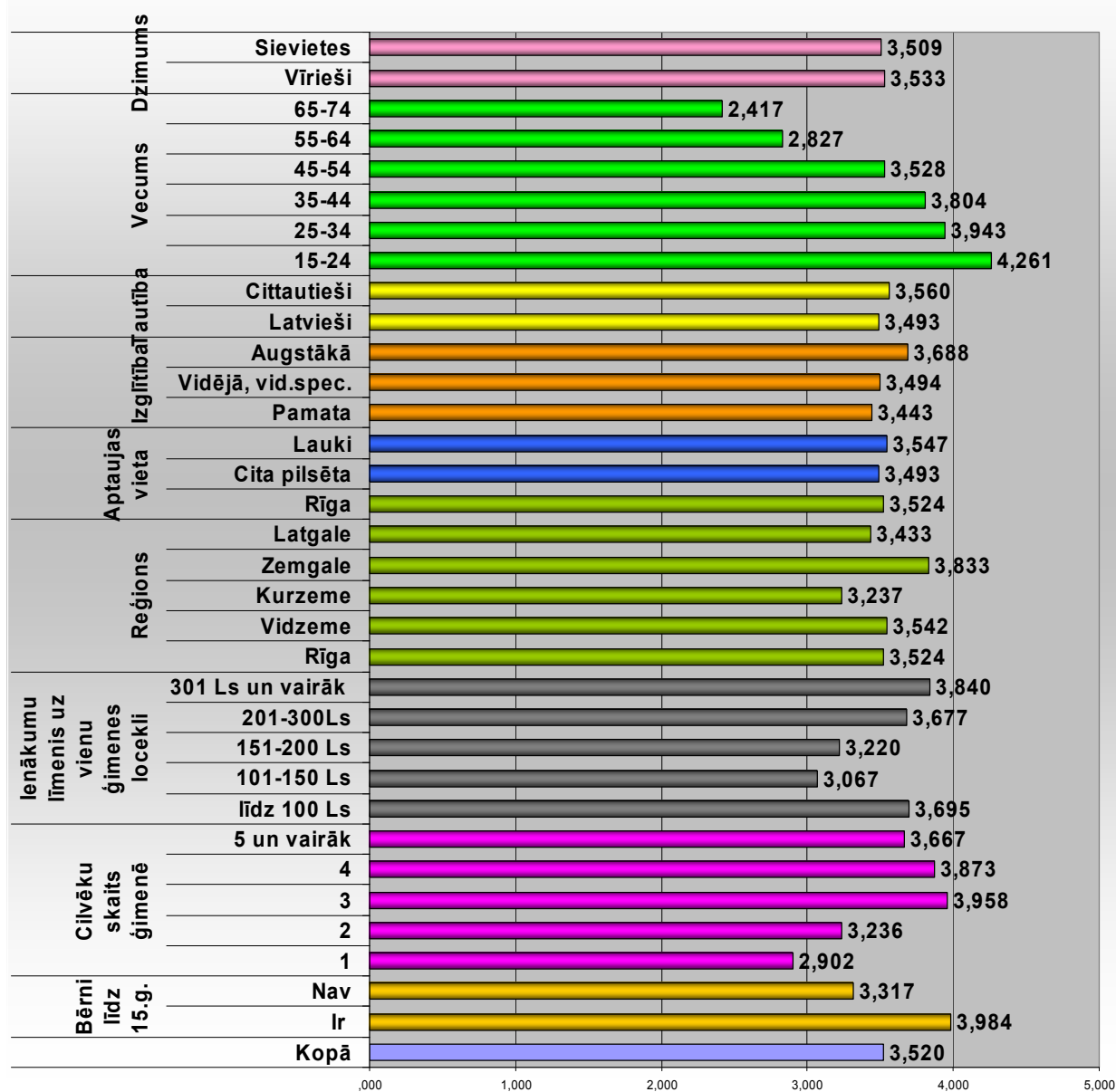
Jo augstāka vidējā vērtība, jo lielāka interese!



### Interese: Darba iespējas Eiropas Savienībā

vidējie vērtējumi 5 punktu skalā

Jo augstāka vidējā vērtība, jo lielāka interese!



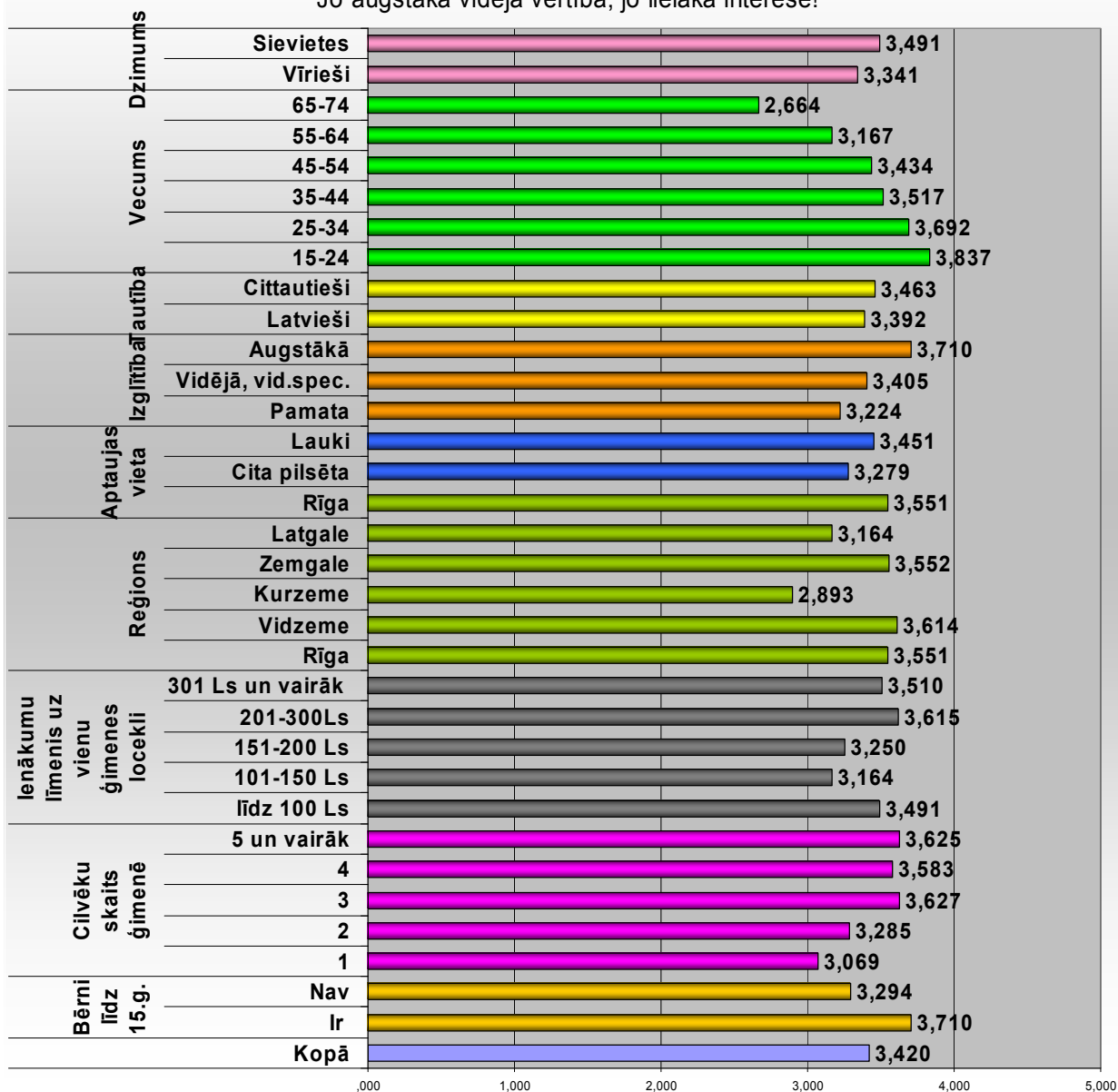


**Interese: ES dalībvalstu pārstāvniecību palīdzība Latvijas iedzīvotājiem**

**ārkārtas situācijās ārvalstīs**

vidējie vērtējumi 5 punktu skalā

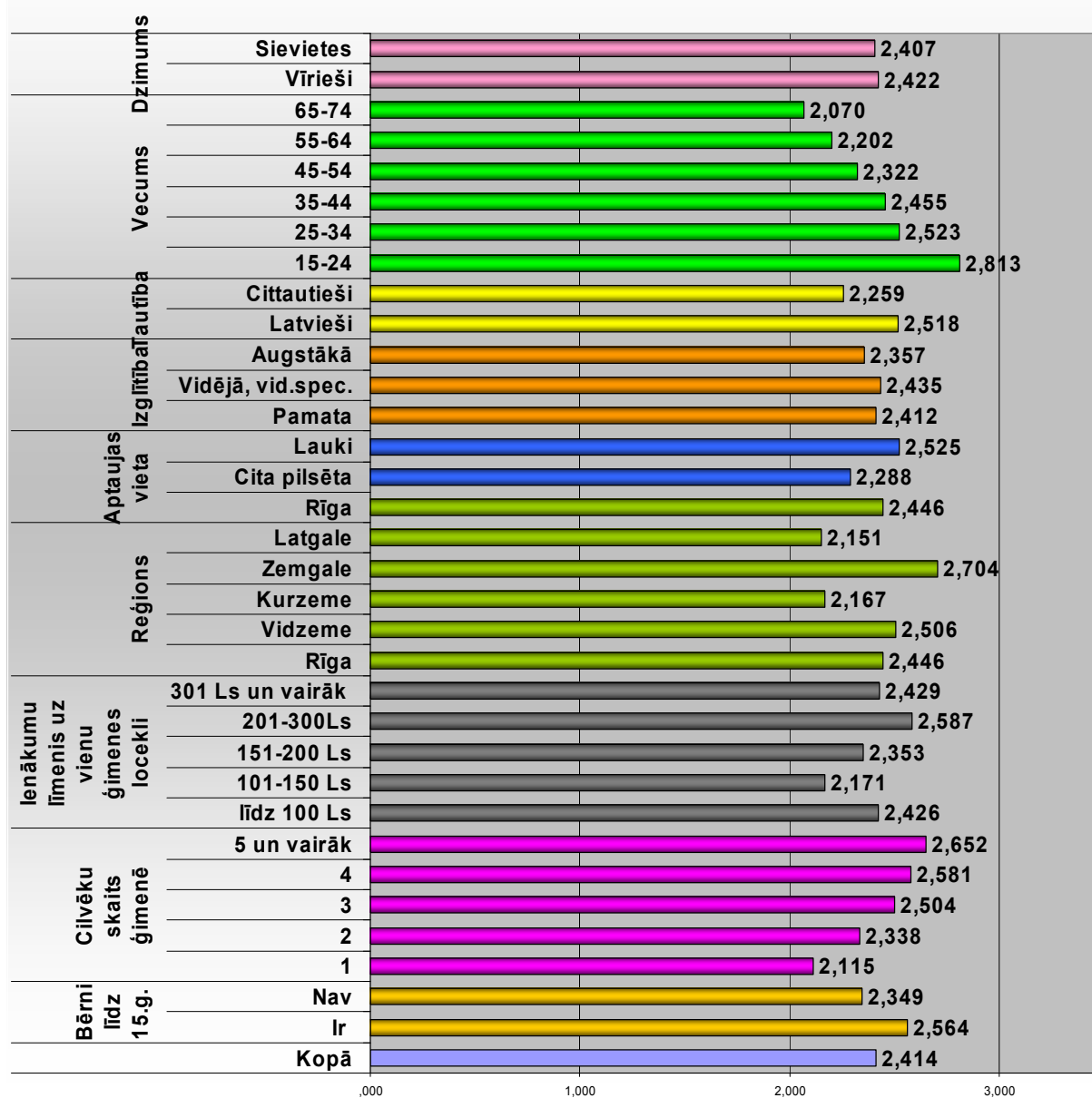
Jo augstāka vidējā vērtība, jo lielāka interese!



**Interese: Jaunu ES dalībvalstu uzņemšana**

vidējie vērtējumi 5 punktu skalā

Jo augstāka vidējā vērtība, jo lielāka interese!



### Interese: Latvijas kredītsaistības pret ES

vidējie vērtējumi 5 punktu skalā

Jo augstāka vidējā vērtība, jo lielāka interese!

