



Latvijas Republikas
Valsts kontrole

Sabiedrības attieksme pret Valsts kontroli

Latvijas iedzīvotāju aptauja
2022. gada novembris

Saturs

Pētījuma apraksts	3
Respondentu sociāli demogrāfiskais profils	4
GALVENIE SECINĀJUMI	5
GALVENIE REZULTĀTI	
1. Viedoklis un attieksme pret valsts un sabiedriskajām institūcijām	
1.1. Uzticēšanās valsts un sabiedriskajām institūcijām un to nozīmība	12
1.2. Uzticēšanās valsts un sabiedriskajām institūcijām	14
1.3. Valsts un sabiedrisko institūciju nozīmība	17
2. Viedoklis un attieksme pret Valsts kontroli	
2.1. Uzticēšanās Valsts kontrolei	21
2.2. Valsts kontroles nozīmība	23
2.3. Valsts kontroles atpazīstamība	25
2.4. Ziņu par Valsts kontroles revīzijām pamanīšana	27
2.5. Valsts kontroles darba vērtējums	30
PIELIKUMS	
Aptaujas anketa	38
Statistiskās kļūdas novērtēšanas tabula	40

Pētījuma apraksts

PĒTĪJUMA VEICĒJS:



Mērķa grupa: Latvijas pastāvīgie iedzīvotāji vecumā no 18 līdz 75 gadiem

Aptaujas metode: tiešās intervijas respondentu dzīvesvietās

Sasniegtās izlases apjoms: 1001 respondents

Izlases metode: stratificētā nejaušā izlase

Stratifikācijas pazīmes: administratīvi teritoriālā

Ģeogrāfiskais pārklājums: visi Latvijas reģioni (125 izlases punkti)

Aptaujas veikšanas laiks: 11.11.2022.–25.11.2022.

Datu svēršana: lai nodrošinātu lielāku datu reprezentativitāti, dati tika pakļauti svēršanas procedūrai pēc sekojošām pazīmēm: tautība, vecums un dzimums

Respondentu sociāli demogrāfiskais profils

VISI RESPONDENTI			
		Skaitis	Kol %
KOPĀ		1001	100,0
DZIMUMS	Vīrietis	472	48,4
	Sieviete	529	51,6
VECUMS	18–24 gadi	104	8,5
	25–34 gadi	184	17,7
	35–44 gadi	202	20,0
	45–54 gadi	171	19,1
	55–63 gadi	153	17,3
	64–75 gadi	187	17,4
	IZGLĪTĪBA	Pamatizglītība	89
Vidējā, profesionālā vidējā		630	63,0
Augstākā		282	28,4
SARUNVALODA ĢIMENĒ	Latviešu	633	62,7
	Krievu	361	36,6
	Cita	7	0,7
PILSONĪBAS STATUSS	LR pilsoņi	861	85,6
	Respondenti bez LR pilsonības	140	14,4
NODARBINĀTĪBAS SEKTORS	Publiskais	175	17,9
	Privātais	479	48,9
	Nestrādā	347	33,2

VISI RESPONDENTI			
		Skaitis	Kol %
KOPĀ		1001	100,0
MĒNEŠA VIDĒJIE IENĀKUMI UZ VIENU CILVĒKU ĢIMENĒ (KVINTILES)	Zemi (309 EUR un mazāk)	153	15,4
	Vidēji zemi (310–429 EUR)	151	15,1
	Vidēji (430–549 EUR)	151	15,1
	Vidēji augsti (550–709 EUR)	152	15,4
	Augsti (710 EUR un vairāk)	143	14,3
	Grūti pateikt	251	24,8
REĢIONS	Rīga	331	33,1
	Vidzeme	266	26,9
	Kurzeme	126	12,3
	Zemgale	147	14,0
	Latgale	131	13,6
APDZĪVOTĀS VIETAS TIPS	Rīga	331	33,1
	Cita pilsēta	377	37,6
	Lauki	293	29,3
UZTICĒŠANĀS VALSTS KONTROLEI*	Uzticas VK	478	47,2
	Neuzticas VK	334	34,0
	Grūti pateikt / nav atbildes	189	18,8

Bāze: visi respondenti

Šeit un turpmāk atskaitē — procenti svērti, skaits nesvērts

*Atbildes uz jautājumu: «Sakiet, lūdzu, cik lielā mērā Jūs uzticaties šīm valsts un sabiedriskajām institūcijām: Valsts kontrole! Vai Jūs tai pilnībā uzticaties, drīzāk uzticaties, drīzāk neuzticaties vai arī pilnīgi neuzticaties?»

Galvenie secinājumi

Galvenie secinājumi (I)

1. Uzticēšanās valsts un sabiedriskajām institūcijām un to nozīmība

- Kopumā lielākā daļa respondentu **uzticas gandrīz visām pētījumā iekļautajām valsts un sabiedriskajām institūcijām**. Kopumā mazākā mērā respondenti uzticas Sabiedrisko pakalpojumu regulēšanas komisijai (SPRK) Iepirkumu uzraudzības birojam (IUB) un Konkurences padomei.
- Kopumā lielākajai daļai respondentu **ir svarīgas visas pētījumā iekļautās valsts un sabiedriskās institūcijas**.
- Salīdzinot uzticēšanos valsts un sabiedriskajām institūcijām un valsts un sabiedrisko institūciju nozīmību, iegūst **valsts un sabiedrisko institūciju pozicionējumu karti**. Kartes pamatā ir četri sektori: institūcijas, kurām uzticas un nav svarīgas, institūcijas, kurām uzticas un ir svarīgas, institūcijas, kurām neuzticas un ir svarīgas un institūcijas, kurām neuzticas un nav svarīgas.
 - I sektorā (**uzticas un ir svarīga konkrētā institūcija**) atrodas tādas institūcijas kā Tiesībsarga birojs, Lauku atbalsta dienests (LAD), Pārtikas un veterinārais dienests (PVD), Pilsonības un migrācijas lietu pārvalde (PMLP), Valsts policija (VP), Latvijas Banka, Centrālā vēlēšanu komisija (CVK), Patērētāju tiesību aizsardzības centrs (PTAC), Valsts kontrole un Valsts vides dienests (VVD).
 - II sektorā (**neuzticas un ir svarīga konkrētā institūcija**) atrodas tādas institūcijas kā Valsts ieņēmumu dienests (VID), Korupcijas novēršanas un apkarošanas birojs (KNAB), Iepirkumu uzraudzības birojs (IUB), Sabiedrisko pakalpojumu regulēšanas komisijai (SPRK) un Konkurences padome.
 - III sektorā (**neuzticas un nav svarīga konkrētā institūcija**) un IV sektorā (**uzticas un nav svarīga konkrētā institūcija**) neatrodas neviena institūcija.

Galvenie secinājumi (II)

2. Viedoklis un attieksme pret Valsts kontroli

Uzticēšanās Valsts kontrolei

- Saskaņā ar pētījuma datiem to, ka **Valsts kontrolei (VK) kopumā uzticas** (atbildes «pilnībā uzticos» un «drīzāk uzticos»), atzīmēja **47% aptaujāto**, bet 34% respondentu norādīja, ka šai institūcijai neuzticas (atbildes «drīzāk neuzticos» un «pilnībā neuzticos»). Jāpiebilst, ka 19% aptaujāto atturējās novērtēt savu attieksmi pret Valsts kontroli (atbilde «grūti pateikt»).
- Kopējais uzticēšanās reitings («uzticos/neuzticos» īpatsvara starpība) Valsts kontrolei ir pozitīvs — +13. Salīdzinot ar iepriekšējo gadu datiem, uzticēšanās reitings Valsts kontrolei ir palielinājies un pirmo gadu ir pozitīvs (2018. gadā — -16, 2020. gadā — -9).
- Salīdzinot vērtējumus dažādās sociāldemogrāfiskajās grupās, novērojams, ka, palielinoties vecumam, samazinās respondentu īpatsvars, kuri uzticas Valsts kontrolei. Novērojama arī tendence, ka, palielinoties iegūtās izglītības un ienākumu līmenim, palielinās respondentu īpatsvars, kuri uzticas šai institūcijai. Savukārt kritiskāku vērtējumu snieguši respondenti, kuri ģimenē runā krieviski, respondenti bez Latvijas pilsonības, Kurzemē un Latgalē dzīvojošie respondenti, kā arī respondenti, kuri nestrādā, un lauku reģionos dzīvojošie.

Valsts kontroles nozīmība

- Lielākā daļa respondentu (74%) norādīja, ka **Valsts kontrole kopumā ir svarīga Latvijas valsts sekmīgai funkcionēšanai** (atbildes «ļoti svarīga» un «drīzāk svarīga»), bet 15% respondentu ir pretējās domās (atbildes «nemaz nav svarīga» un «drīzāk nav svarīga»). 11% respondentu nesniedza konkrētu viedokli (atbilde «grūti pateikt»).
- Kopējais svarīguma reitings («kopumā svarīga / kopumā nav svarīga» īpatsvara starpība) Valsts kontrolei ir pozitīvs — +59.
- Salīdzinot vērtējumus dažādās sociāldemogrāfiskajās grupās, novērojams, ka Valsts kontroli kā kopumā svarīgu biežāk novērtēja sievietes, ģimenē latviski runājošie respondenti un respondenti ar Latvijas pilsonību, kā arī publiskajā sektorā strādājošie. Novērojama arī tendence, ka, pieaugot iegūtās izglītības un ienākumu līmenim, palielinās respondentu īpatsvars, kuri Valsts kontroli vērtē kā kopumā svarīgu institūciju valsts sekmīgai funkcionēšanai.

Valsts kontroles atpazīstamība

- Raksturojot Valsts kontroles atpazīstamību Latvijas sabiedrībā, jāatzīmē, ka kopumā **27% aptaujāto piekrita** (atbildes «pilnībā piekrīt» un «drīzāk piekrīt») **apgalvojumam «Valsts kontroles darbs ir labi pamanāms»**, bet 48% aptaujāto tam nepiekrita (atbildes «drīzāk nepiekrīt» un «pilnīgi nepiekrīt»). 24% respondentu nesniedza konkrētu viedokli (atbilde «grūti pateikt»). Salīdzinot ar iepriekšējo gadu pētījuma datiem, var secināt, ka rezultāti nav būtiski mainījušies.
- Sniegto vērtējumu indekss ir negatīvs — -16. Salīdzinot respondentu atbildes, atkarībā no tā, vai viņi uzticas Valsts kontrolei vai neuzticas, var konstatēt, ka iedzīvotāji, kuri uzticas VK, ievērojami biežāk atzinuši, ka VK darbs ir labi pamanāms (indekss +0,04), nekā tam piekrituši iedzīvotāji, kuri neuzticas VK (indekss -39).

Galvenie secinājumi (III)

Ziņu par Valsts kontroles revīzijām pamanīšana

- Atbildot uz jautājumu «Vai Jūs pēdējā laikā esat dzirdējis vai lasījis ziņās par kādu Valsts kontroles veiktu revīziju un tās rezultātiem», **lielākā daļa jeb 77% atbildēja noraidoši («nav dzirdējuši, lasījuši»)**, vēl 11% respondentu norādīja, ka viņiem ir «grūti pateikt», un tikai 12% aptaujāto atbildēja apstiprinoši, ka viņi «ir dzirdējuši, lasījuši» par kādu Valsts kontroles veiktu revīziju un tās rezultātiem. Salīdzinot ar iepriekšējo gadu pētījumu datiem, ir pieaudzis respondentu īpatsvars, kuri nav dzirdējuši vai lasījuši par Valsts kontroles revīzijām.
- Biežāk par Valsts kontroles revīzijām ir dzirdējuši vai lasījuši respondenti ar augstāku izglītības un ienākumu līmeni, ģimenē latviski runājošie un respondenti ar Latvijas pilsonību, kā arī tie respondenti, kuri kopumā uzticas Valsts kontrolei.
- Iedzīvotājiem, kuri atbildēja, ka ir dzirdējuši, lasījuši par kādu VK veiktu revīziju un tās rezultātiem (n=123), lūdza nosaukt, kas tā bija par revīziju. Aptaujātie salīdzinoši biežāk minēja revīzijas Valsts ieņēmumu dienestā un muitā (minējis 21 respondents), revīzijas saistībā ar Covid-19 atbalsta pasākumiem (minējuši 9 respondenti). 6 respondenti minējuši revīzijas pašvaldībās / par pašvaldību tēriņiem / pagasta padomē, 4 respondenti — civilā aizsardzība, bet 3 respondenti minējuši revīzijas, kas saistītas ar skolām. Citas atbildes minētas retāk (visas atbildes apkopotas 29. lpp.).

Valsts kontroles darba vērtējums

- Novērtējot **Valsts kontroles izvēlēto revīziju tēmu nozīmīgumu** sabiedrībai, lielākā daļa Latvijas iedzīvotāju jeb 57% respondentu kopumā piekrīt (atbildes «pilnībā piekrīt» un «drīzāk piekrīt»), ka šīs tēmas ir sabiedrībai nozīmīgas; bet 14% tam kopumā nepiekrīt (atbildes «drīzāk nepiekrīt» un «pilnīgi nepiekrīt»). Nedaudz vairāk kā ceturtdaļa respondentu (29%) atturējās sniegt konkrētu vērtējumu (atbilde «grūti pateikt»). Sniegto vērtējumu indekss ir pozitīvs — +27 (salīdzinot ar iepriekšējiem gadiem, indeksa vērtība ir nedaudz samazinājusies). Novērojams, ka šim apgalvojumam lielākā mērā piekrīt respondenti ar augstāku izglītību un ienākumu līmeni, respondenti, kuri ģimenē runā latviski, un respondenti ar Latvijas pilsonību. Kopumā biežāk piekrīt arī respondenti, kuri strādā publiskajā sektorā, Zemgale dzīvojošie un tie respondenti, kuri kopumā uzticas VK.
- Vairāk nekā puses aptaujāto Latvijas iedzīvotāju (54%) piekrita apgalvojumam **«Valsts kontroles darbs liek citām iestādēm strādāt atbildīgāk»**, bet 21% respondentu norādīja, ka tam nepiekrīt. Atbildi «grūti pateikt» šajā jautājumā sniedza 29% respondenti. Sniegto vērtējumu kopējais indekss ir pozitīvs — +19 (salīdzinot ar iepriekšējiem gadiem, indeksa vērtība ir samazinājusies). Kopumā atzinīgāk VK darba ietekmi uz citām vērtē respondenti ar augstāku izglītības un ienākumu līmeni, Latvijas pilsoņi, ģimenē latviski runājoši. Šo aspektu atzinīgāk arī vērtē publiskajā sektorā strādājošie un tie, kuri uzticas VK.
- Par **Valsts kontroles revīziju veikšanas profesionalitāti** kopumā pārliecināti 44% respondentu, 21% respondentu to vērtē kritiski, bet vairāk nekā trešdaļa iedzīvotāju (37%) atturas novērtēt revīziju veikšanas profesionalitāti (atbilde «grūti pateikt»). Revīziju veikšanas profesionalitātes vērtējumu kopējais indekss ir pozitīvs — +12 (salīdzinot ar 2020. gadu, indeksa vērtība ir samazinājusies un atgriezusies 2018. gada līmenī). Pozitīvāk revīziju veikšanas profesionalitāti kopumā vērtē respondenti ar augstāku izglītības un ienākumu līmeni, Latvijas pilsoņi, ģimenē latviski runājošie un publiskajā sektorā strādājošie. Šo aspektu atzinīgāk arī vērtē publiskajā sektorā strādājošie Zemgalē dzīvojošie un tie, kuri uzticas VK.

Galvenie secinājumi (IV)

- Nedaudz vairāk kā trešdaļa respondentu (39%) kopumā piekrīt, **ka Valsts kontroles revīzijas veicina sabiedrības uzticību revidējamajām iestādēm**. Tam kopumā nepiekrīt 31% respondentu, bet 29% nespēja sniegt konkrētu atbildi. Šī aspekta indeksa vērtējums ir pozitīvs — +2. Kopumā lielākā mērā apgalvojumam, ka Valsts kontroles revīzijas veicina sabiedrības uzticību revidējamajām iestādēm, piekrīt gados jaunāki respondenti, respondenti ar augstāku izglītības un ienākumu līmeni, Latvijas pilsoņi un tie, kuri ģimenē runā latviski, publiskajā sektorā strādājušie, kā arī respondenti, kuri uzticas VK.
- Salīdzinoši kritiski Latvijas iedzīvotāji vērtējuši **Valsts kontroles revīziju politisko neatkarīgumu**: kopumā 31% aptaujāto iedzīvotāju piekrita un 35% aptaujāto nepiekrita apgalvojumam «Valsts kontroles revīzijas ir politiski neatkarīgas». 29% respondentu šajā jautājumā norādīja atbildi „grūti pateikt». Vērtējot revīziju politisko neatkarīgumu, kopējais indekss ir negatīvs — -3 (2020. gadā tas bija pozitīvs). Analizējot datus par atbildēm sociāldemogrāfiskajās grupās, jāsecina, ka pozitīvāk revīziju politisko neatkarīgumu gados jaunāki respondenti, respondenti ar augstāko izglītību un augstiem ienākumiem, publiskajā sektorā strādājošie un respondenti, kuri uzticas VK. Kopumā pozitīvāk šo aspektu vērtē arī respondenti, kuri ģimenē runā latviski un kuri ir Latvijas pilsoņi.
- 30% aptaujāto Latvijas iedzīvotāju kopumā piekrita, ka «**Valsts kontroles publiski sniegtā informācija par revīziju rezultātiem ir skaidra un saprotama**», bet 40% tam nepiekrita. 29% respondentu nesniedza konkrētu vērtējumu (atbilde «grūti pateikt»). Iedzīvotāju sniegto atbilžu indekss ir -8 (salīdzinot ar iepriekšējiem gadiem, indeksa vērtība ir samazinājusies, 2018. un 2020. gadā tā bija pozitīva). Kopumā atzinīgāk informācijas saprotamību vērtēja publiskajā sektorā strādājošie, respondenti ar augstāku izglītības un ienākumu līmeni, Latvijas pilsoņi un tie respondenti, kuri uzticas VK.

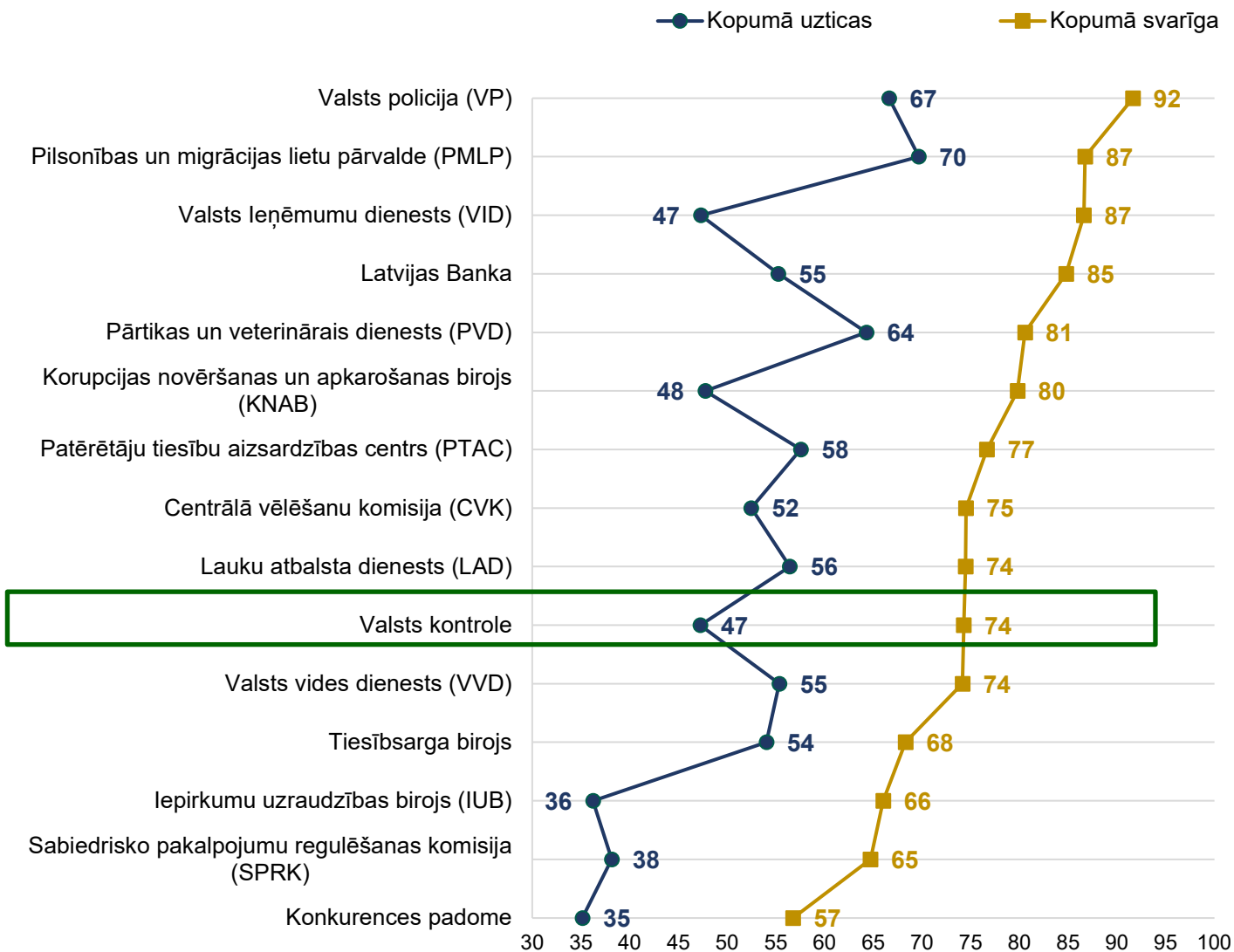
Galvenie rezultāti

**1. Viedoklis un attieksme
pret valsts un
sabiedriskajām institūcijām**

1.1. Uzticēšanās valsts un sabiedriskajām institūcijām un to nozīmība

«P6. Sakiet, lūdzu, cik lielā mērā Jūs uzticaties šim valsts un sabiedriskajām institūcijām! Vai Jūs tām pilnībā uzticaties, drīzāk uzticaties, drīzāk neuztucaties vai arī pilnīgi neuztucaties?»

«P7. Un tagad, lūdzu, man pasakiet, cik svarīga, Jūsuprāt, ir katra no šīm iestādēm Latvijas valsts sekmīgai funkcionēšanai. Vai, Jūsuprāt, šīs iestādes esamība ir ļoti svarīga, drīzāk svarīga, drīzāk nav svarīga vai arī nemaz nav svarīga?»

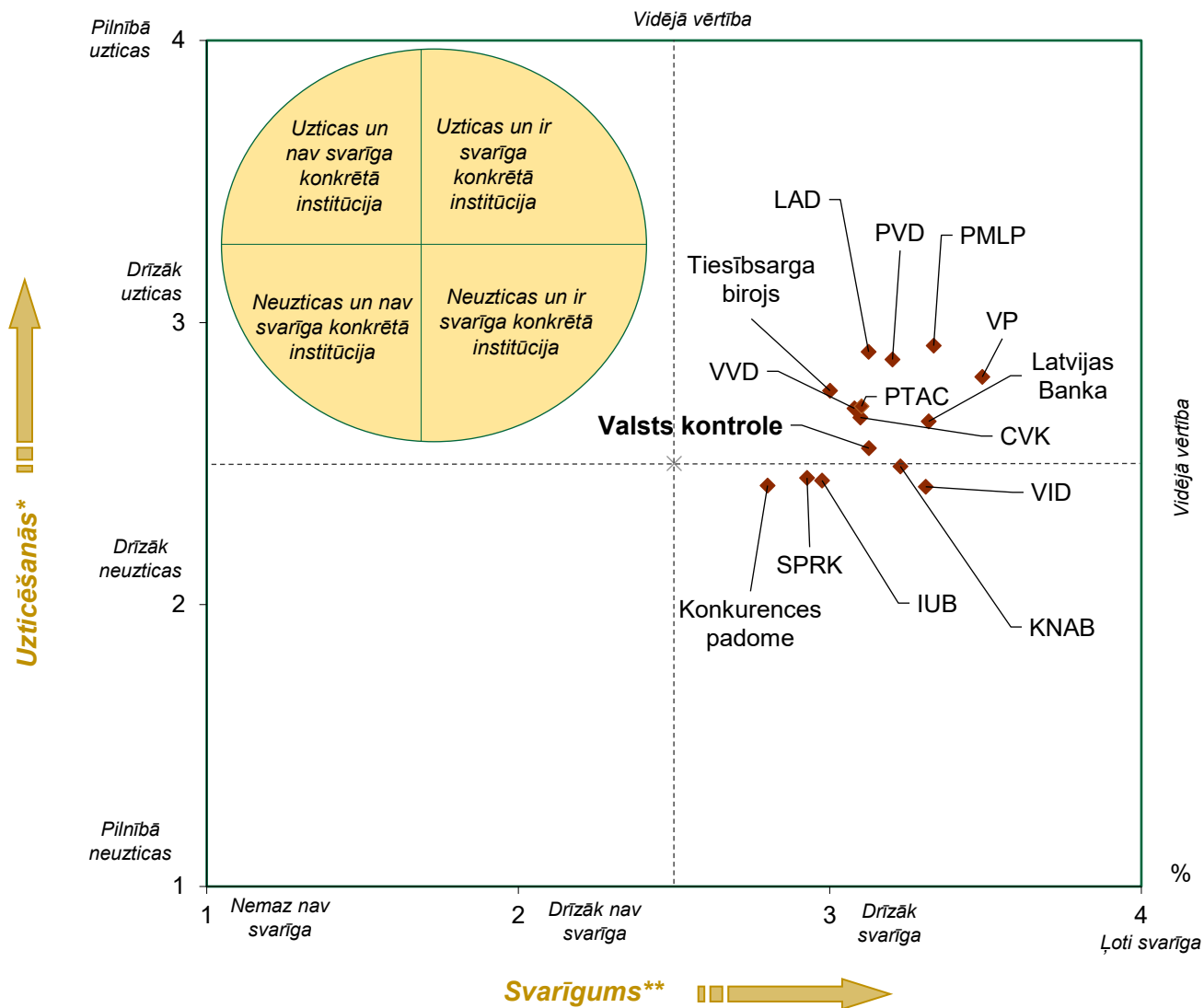


Bāze: visi respondenti, n=1001

1.1. Uzticēšanās valsts un sabiedriskajām institūcijām un to nozīmība

«P6. Sakiet, lūdzu, cik lielā mērā Jūs uzticaties šim valsts un sabiedriskajām institūcijām! Vai Jūs tām pilnībā uzticaties, drīzāk uzticaties, drīzāk neuztucaties vai arī pilnīgi neuztucaties?»

«P7. Un tagad, lūdzu, man pasakiet, cik svarīga, Jūsuprāt, ir katra no šīm iestādēm Latvijas valsts sekmīgai funkcionēšanai. Vai, Jūsuprāt, šīs iestādes esamība ir ļoti svarīga, drīzāk svarīga, drīzāk nav svarīga vai arī nemaz nav svarīga?»



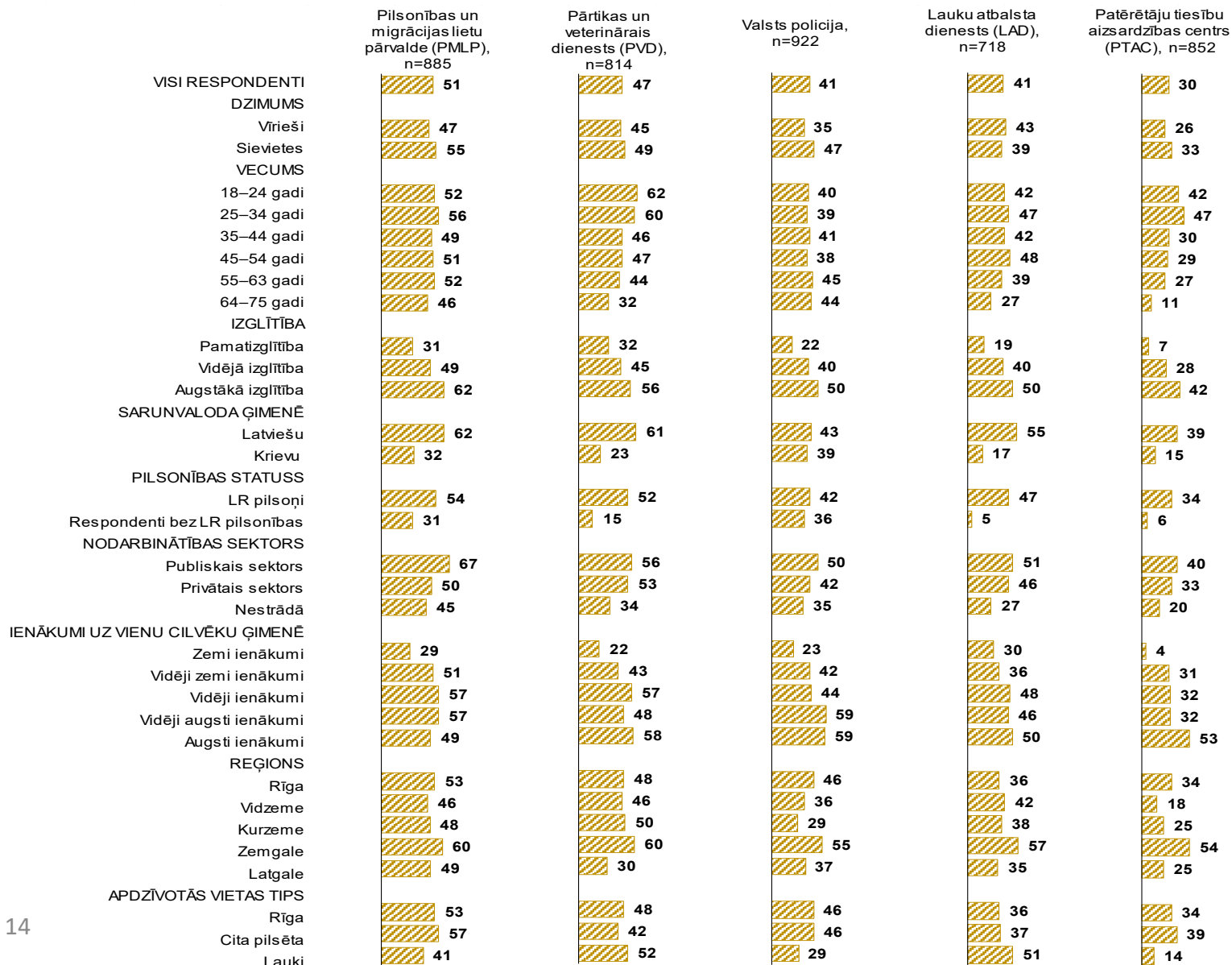
Bāze: respondenti, kuri snieguši konkrētu vērtējumu

*Gafikā attēlotas vidējās vērtībā skalā no 1 (pilnībā neuzticas) līdz 4 (pilnībā uzticas)

**Gafikā attēlotas vidējās vērtībā skalā no 1 (nemaz nav svarīga) līdz 4 (ļoti svarīga)

1.2. Uzticēšanās valsts un sabiedriskajām institūcijām

«P6. Sakiet, lūdzu, cik lielā mērā Jūs uzticaties šim valsts un sabiedriskajām institūcijām! Vai Jūs tām pilnībā uzticaties, drīzāk uzticaties, drīzāk neuztucaties vai arī pilnīgi neuztucaties?»



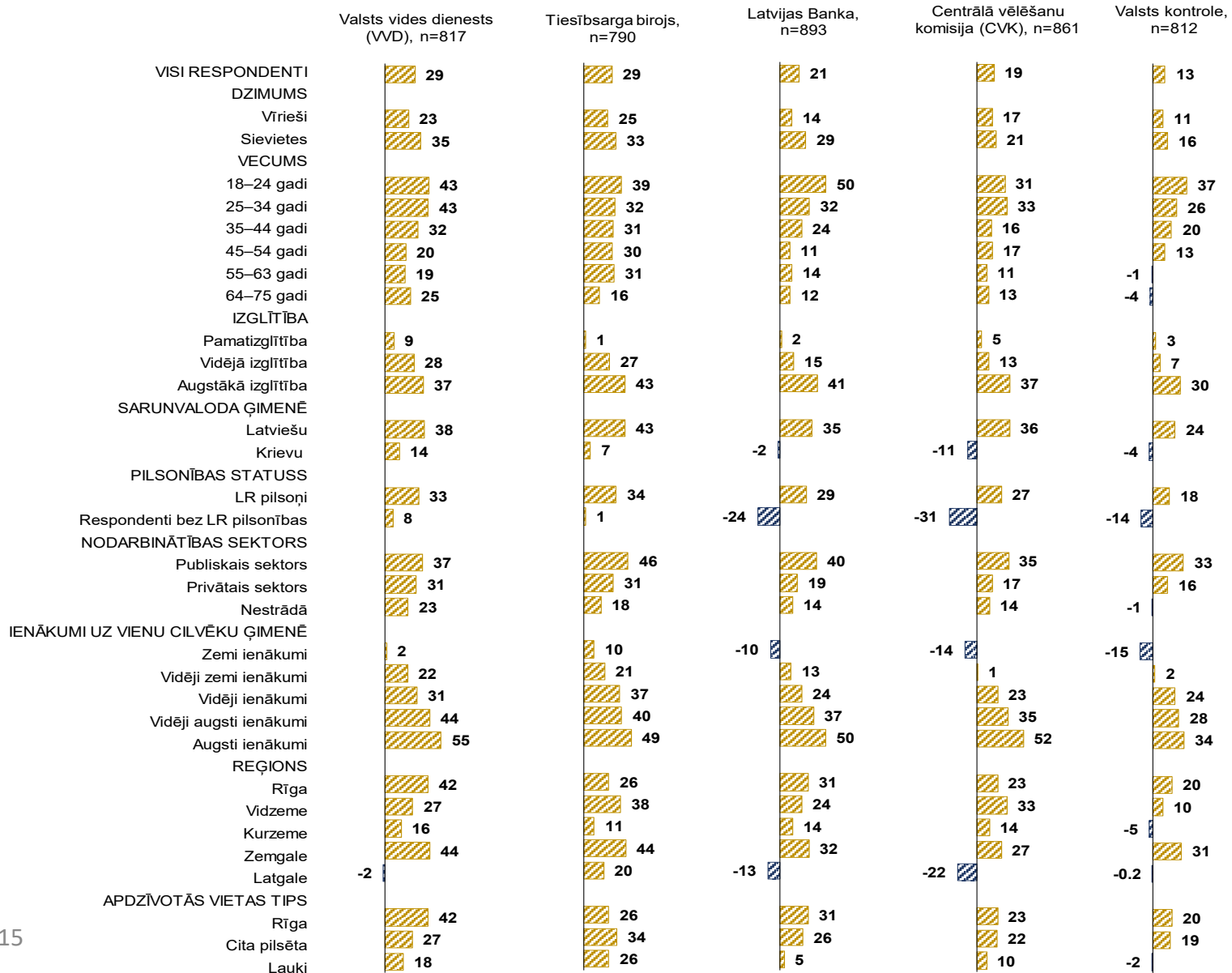
1. daļa

Bāze: respondenti, kuri snieguši konkrētu vērtējumu, attiecīgajās grupās (skat. «n=» grafikā)

Grafikos attēlots uzticēšanās reitings. Tas atspoguļo vērtējumu «uzticos/neuzticos» īpatsvaru starpību

1.2. Uzticēšanās valsts un sabiedriskajām institūcijām

«P6. Sakiet, lūdzu, cik lielā mērā Jūs uzticaties šim valsts un sabiedriskajām institūcijām! Vai Jūs tām pilnībā uzticaties, drīzāk uzticaties, drīzāk neuztucaties vai arī pilnīgi neuztucaties?»



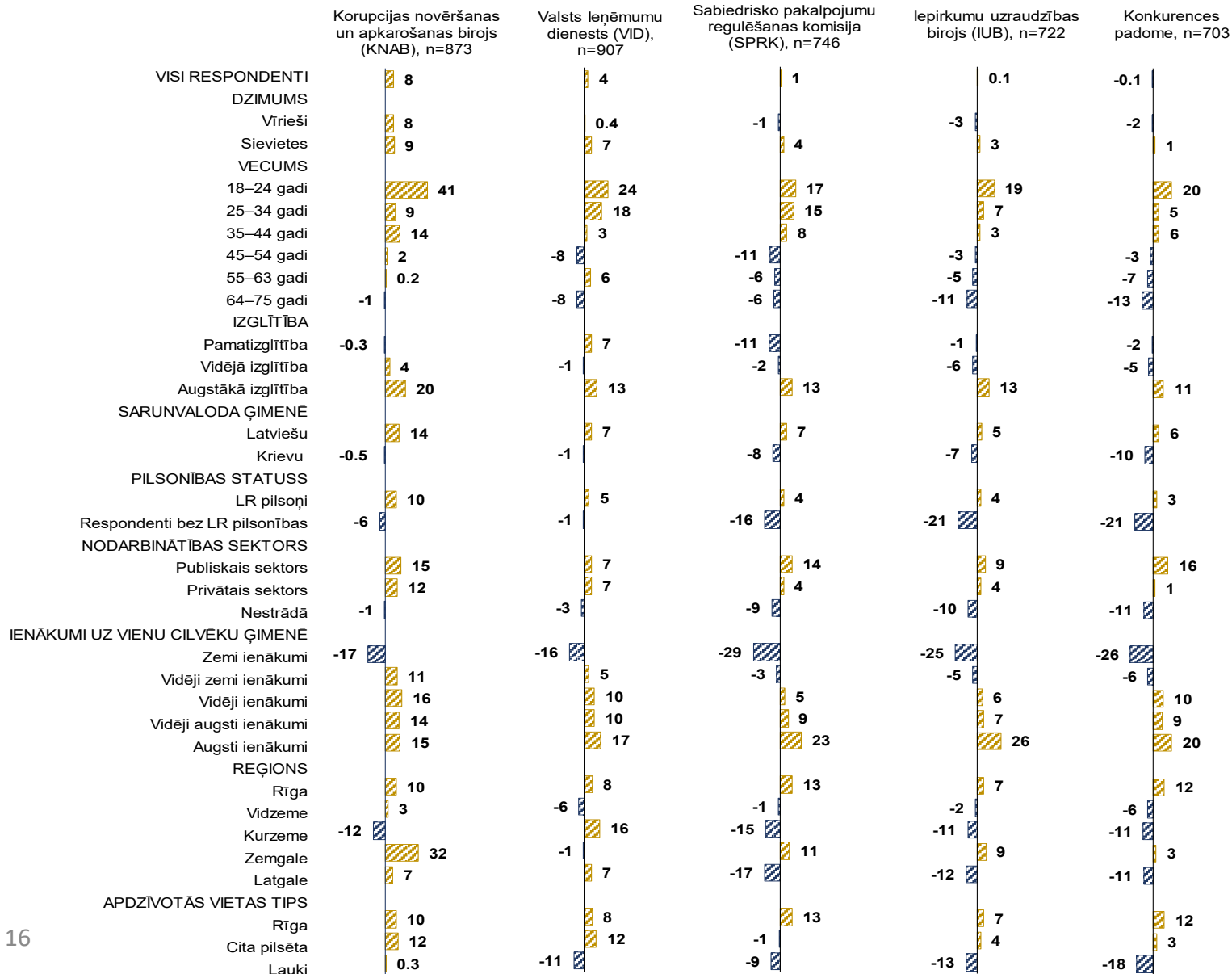
2. daļa

Bāze: respondenti, kuri snieguši konkrētu vērtējumu, attiecīgajās grupās (skat. «n=» grafikā)

Grafikos attēlots uzticēšanās reitings. Tas atspoguļo vērtējumu «uzticos/neuzticos» īpatsvaru starpību

1.2. Uzticēšanās valsts un sabiedriskajām institūcijām

«P6. Sakiet, lūdzu, cik lielā mērā Jūs uzticaties šim valsts un sabiedriskajām institūcijām! Vai Jūs tām pilnībā uzticaties, drīzāk uzticaties, drīzāk neuztucaties vai arī pilnīgi neuztucaties?»



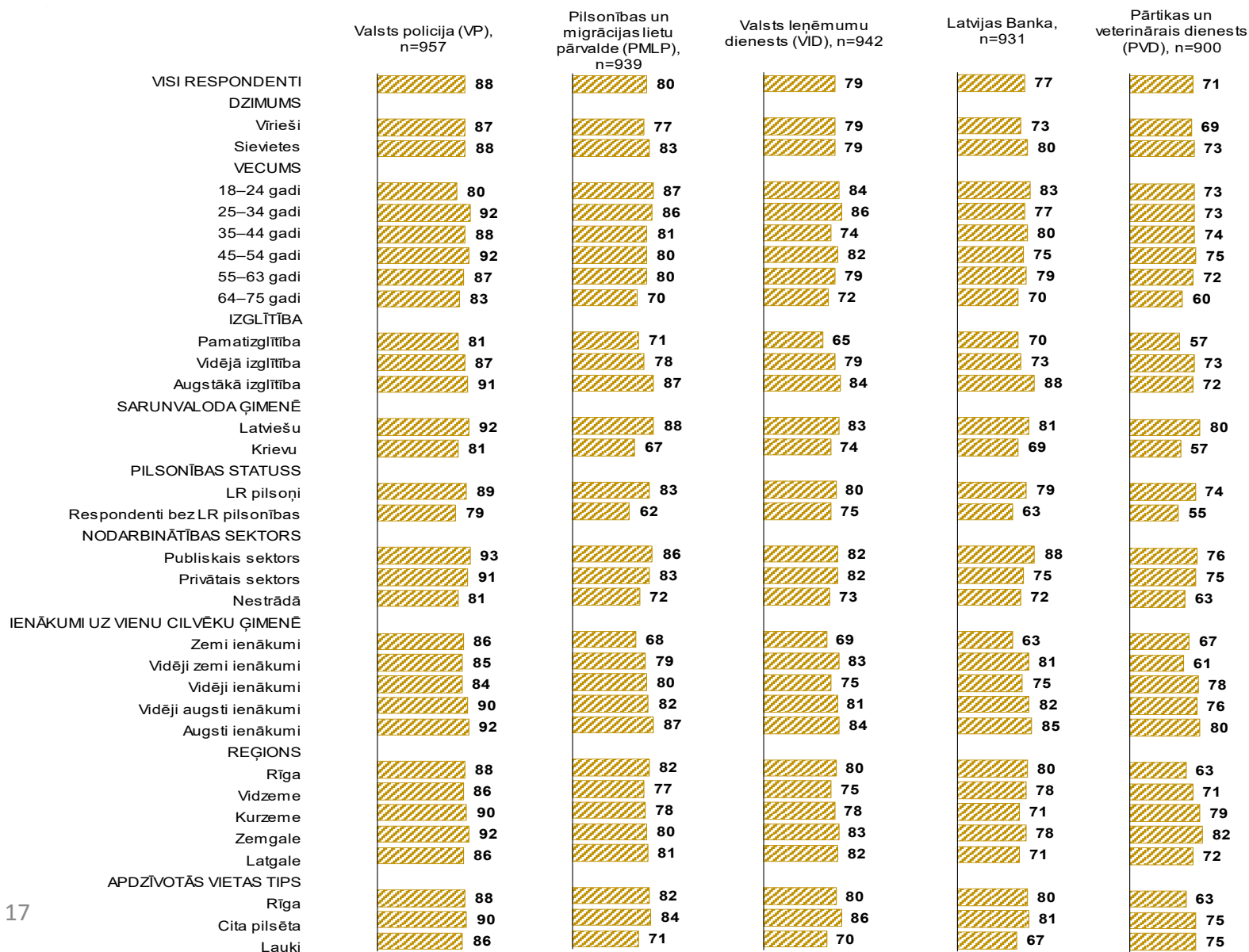
3. daļa

Bāze: respondenti, kuri snieguši konkrētu vērtējumu, attiecīgajās grupās (skat. «n=» grafikā)

Grafikos attēlots uzticēšanās reitings. Tas atspoguļo vērtējumu «uzticos/neuzticos» īpatnību starpību

1.3. Valsts un sabiedrisko institūciju nozīmība

«P7. Un tagad, lūdzu, man pasakiet, cik svarīga, Jūsaprāt, ir katra no šīm iestādēm Latvijas valsts sekmīgai funkcionēšanai. Vai, Jūsaprāt, šīs iestādes esamība ir ļoti svarīga, drīzāk svarīga, drīzāk nav svarīga vai arī nemaz nav svarīga?»



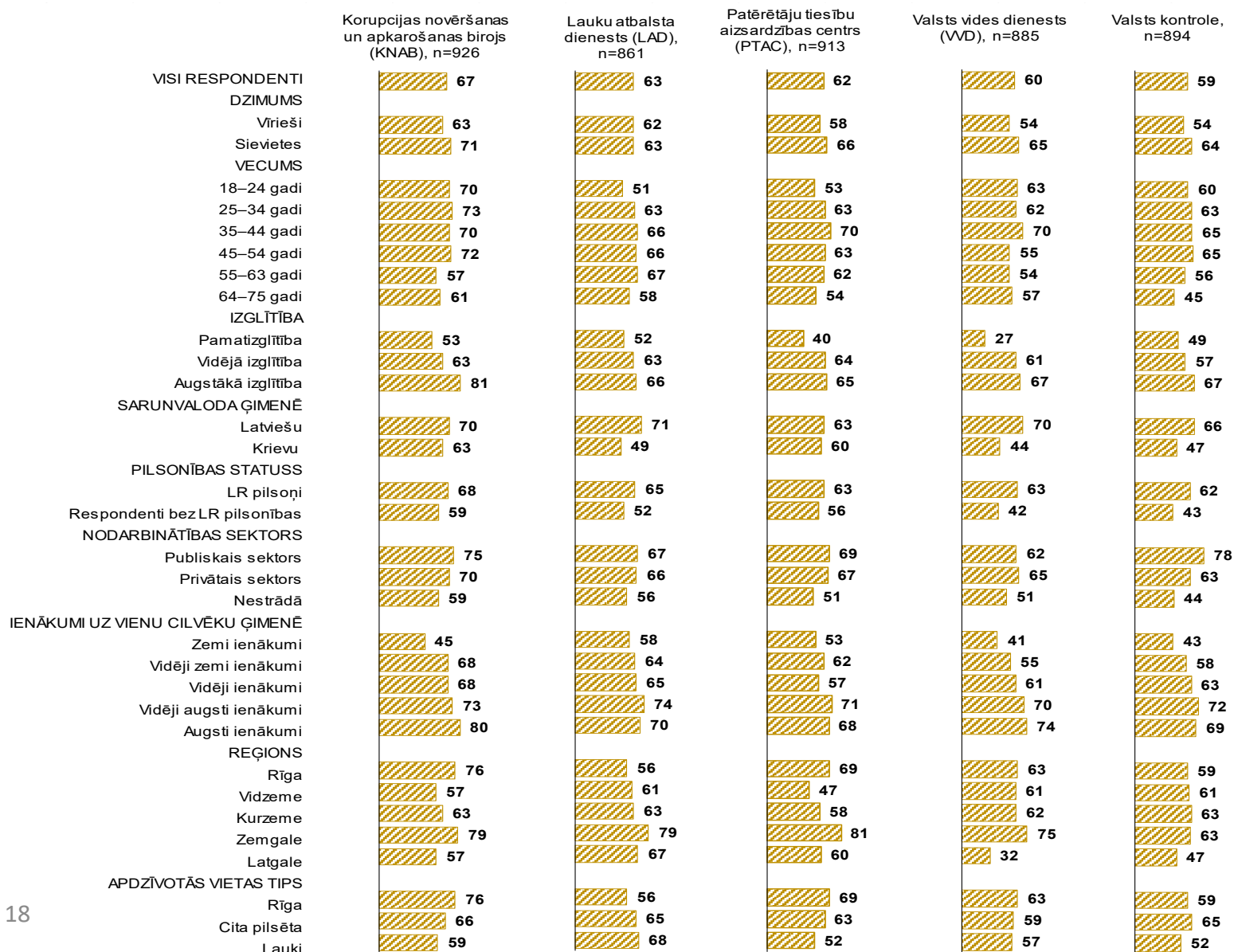
1. daļa

Bāze: respondenti, kuri snieguši konkrētu vērtējumu, attiecīgajās grupās (skat. «n=» grafikā)

Grafikos attēlots svarīguma reitings. Tas atspoguļo vērtējumu kopumā «svarīga / kopumā nav svarīga» īpatnību starpību

1.3. Valsts un sabiedrisko institūciju nozīmība

«P7. Un tagad, lūdzu, man pasakiet, cik svarīga, Jūsaprāt, ir katra no šīm iestādēm Latvijas valsts sekmīgai funkcionēšanai. Vai, Jūsaprāt, šīs iestādes esamība ir ļoti svarīga, drīzāk svarīga, drīzāk nav svarīga vai arī nemaz nav svarīga?»



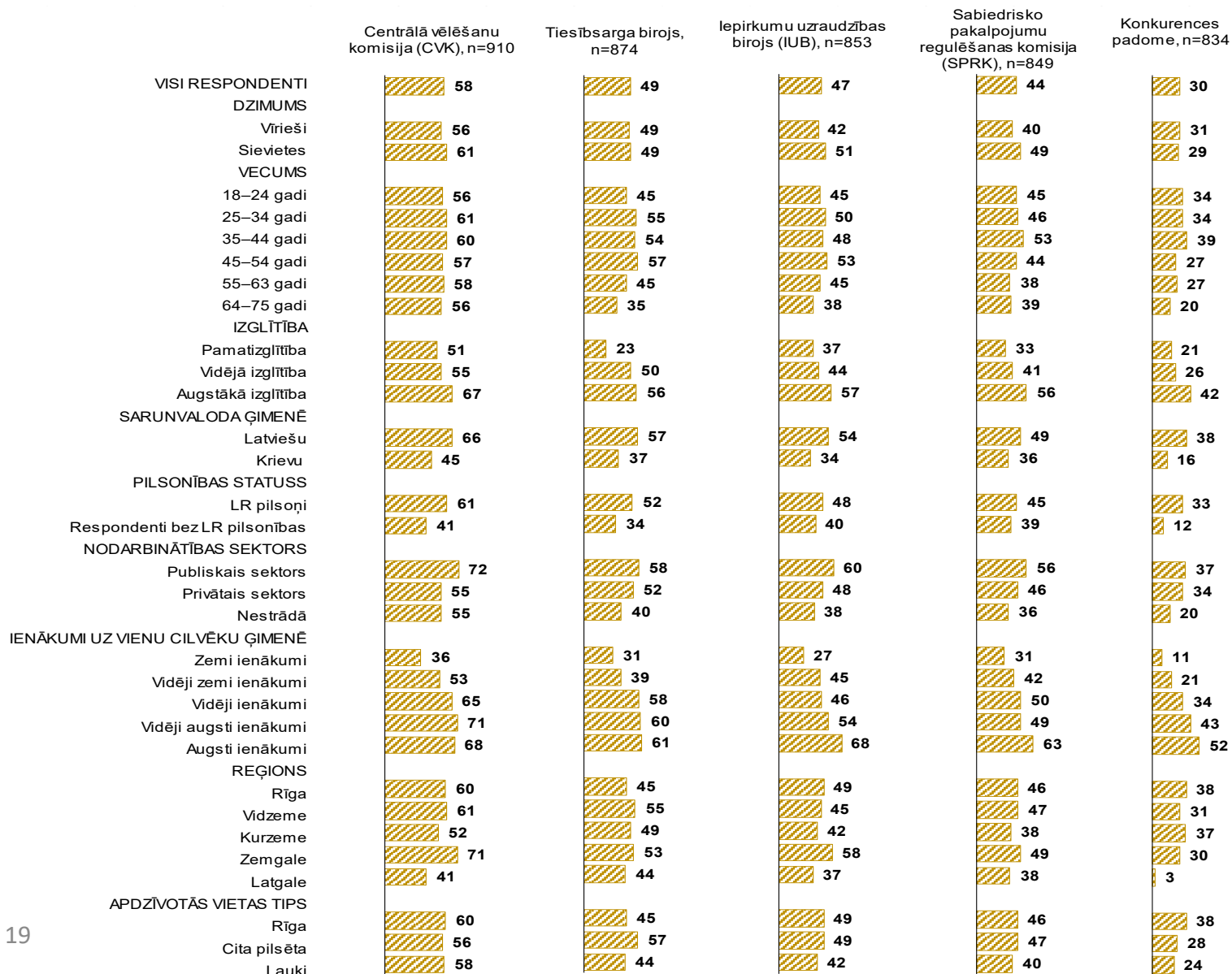
2. daļa

Bāze: respondenti, kuri snieguši konkrētu vērtējumu, attiecīgajās grupās (skat. «n=» grafikā)

Grafikos attēlots svarīguma reitings. Tas atspoguļo vērtējumu kopumā «svarīga / kopumā nav svarīga» īpatsvaru starpību

1.3. Valsts un sabiedrisko institūciju nozīmība

«P7. Un tagad, lūdzu, man pasakiet, cik svarīga, Jūsaprāt, ir katra no šīm iestādēm Latvijas valsts sekmīgai funkcionēšanai. Vai, Jūsaprāt, šīs iestādes esamība ir ļoti svarīga, drīzāk svarīga, drīzāk nav svarīga vai arī nemaz nav svarīga?»



3. daļa

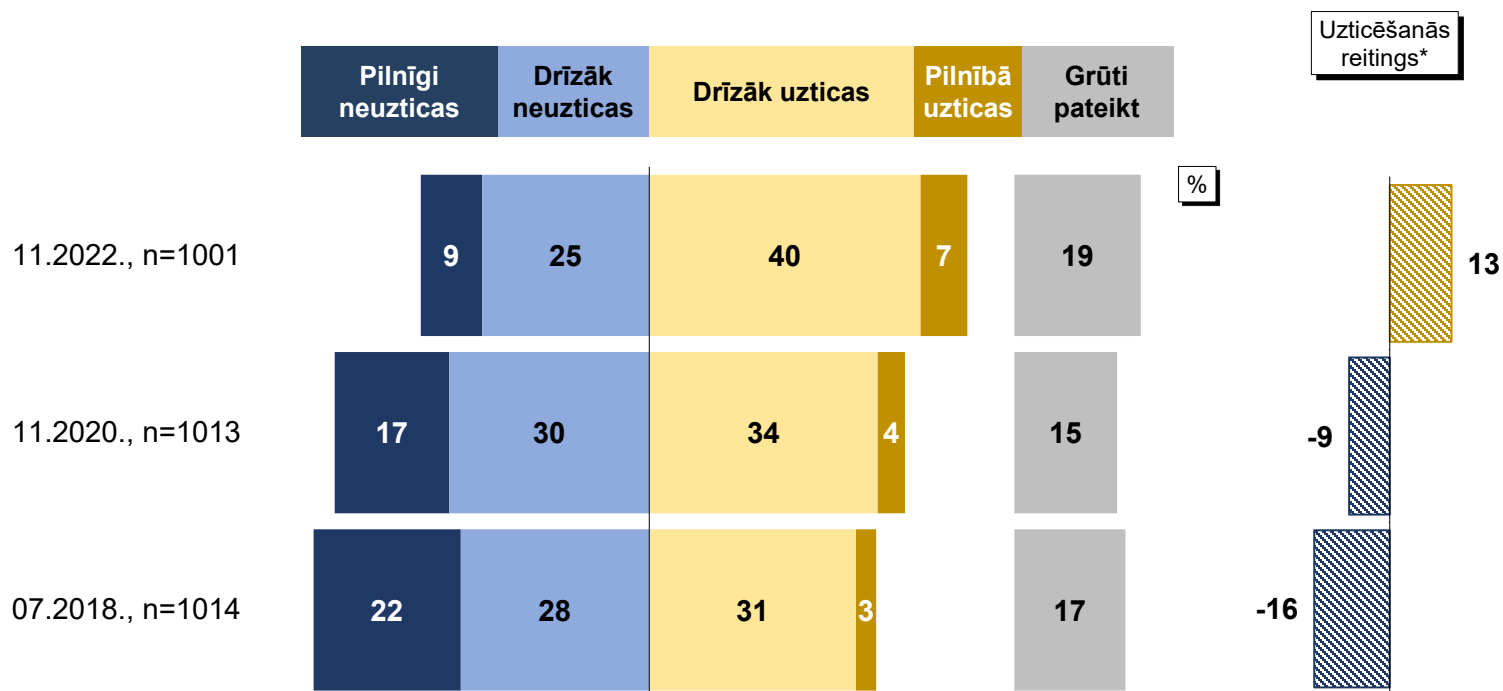
Bāze: respondenti, kuri snieguši konkrētu vērtējumu, attiecīgajās grupās (skat. «n=» grafikā)

Grafikos attēlots svarīguma reitings. Tas atspoguļo vērtējumu kopumā «svarīga / kopumā nav svarīga» īpatnību starpību

2. Viedoklis un attieksme pret Valsts kontroli

2.1. Uzticēšanās Valsts kontrolei

«P6. Sakiet, lūdzu, cik lielā mērā Jūs uzticaties šim valsts un sabiedriskajām institūcijām! Vai Jūs tām pilnībā uzticaties, drīzāk uzticaties, drīzāk neuztucaties vai arī pilnīgi neuztucaties?»

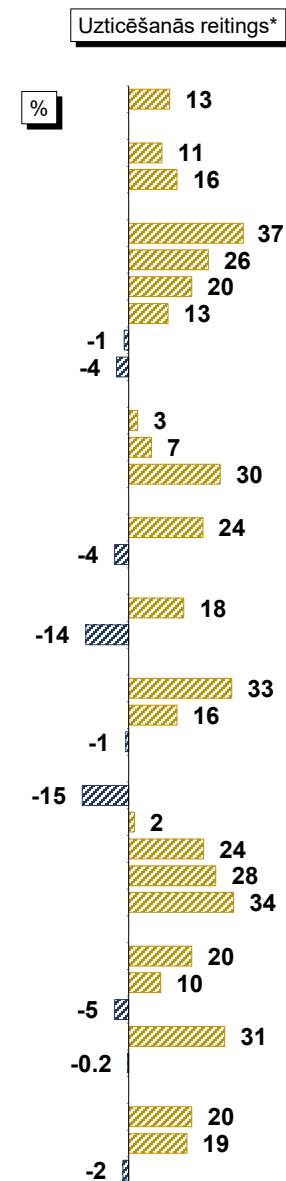
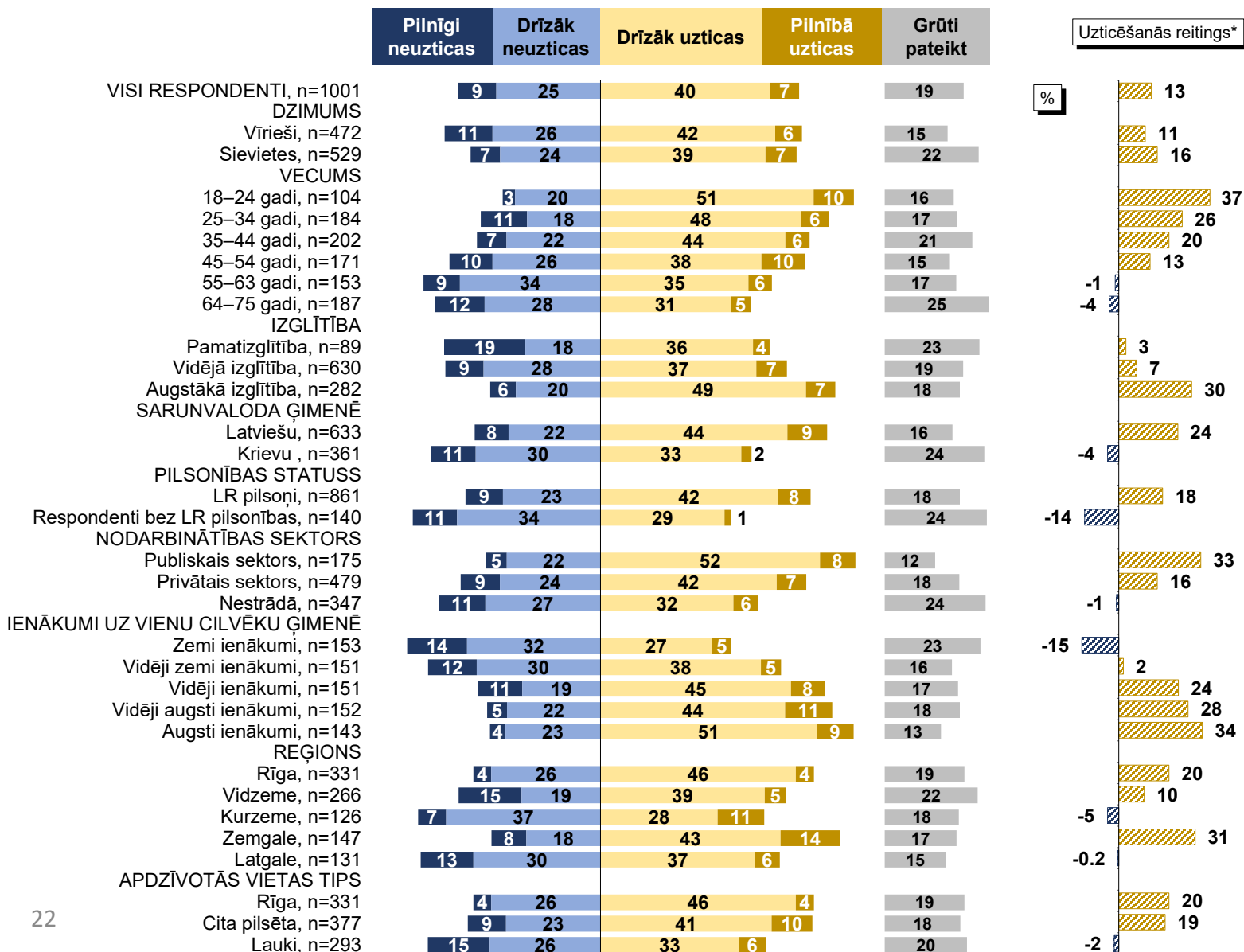


Bāze: visi respondenti (skat. «n=» grafikā)

*Uzticēšanās reitings atspoguļo vērtējumu uzticos/neuzticos īpatsvaru starpību

2.1. Uzticēšanās Valsts kontrolei

«P6. Sakiet, lūdzu, cik lielā mērā Jūs uzticaties šim valsts un sabiedriskajām institūcijām! Vai Jūs tām pilnībā uzticaties, drīzāk uzticaties, drīzāk neuztucaties vai arī pilnīgi neuztucaties?»

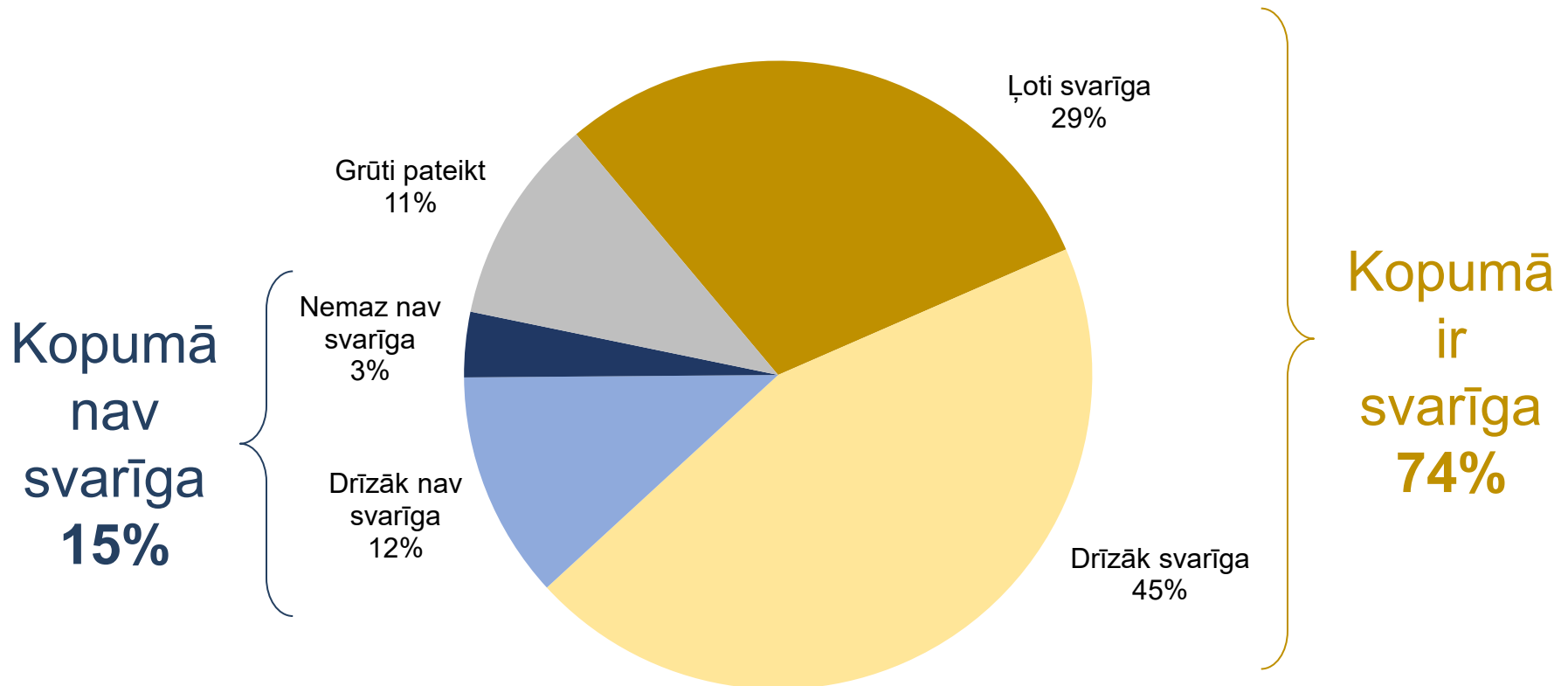


Bāze: respondenti attiecīgajās grupās (skat. «n=» grafikā)

*Uzticēšanās reitings atspoguļo vērtējumu uzticos/neuzticos īpatsvaru starpību

2.2. Valsts kontroles nozīmība

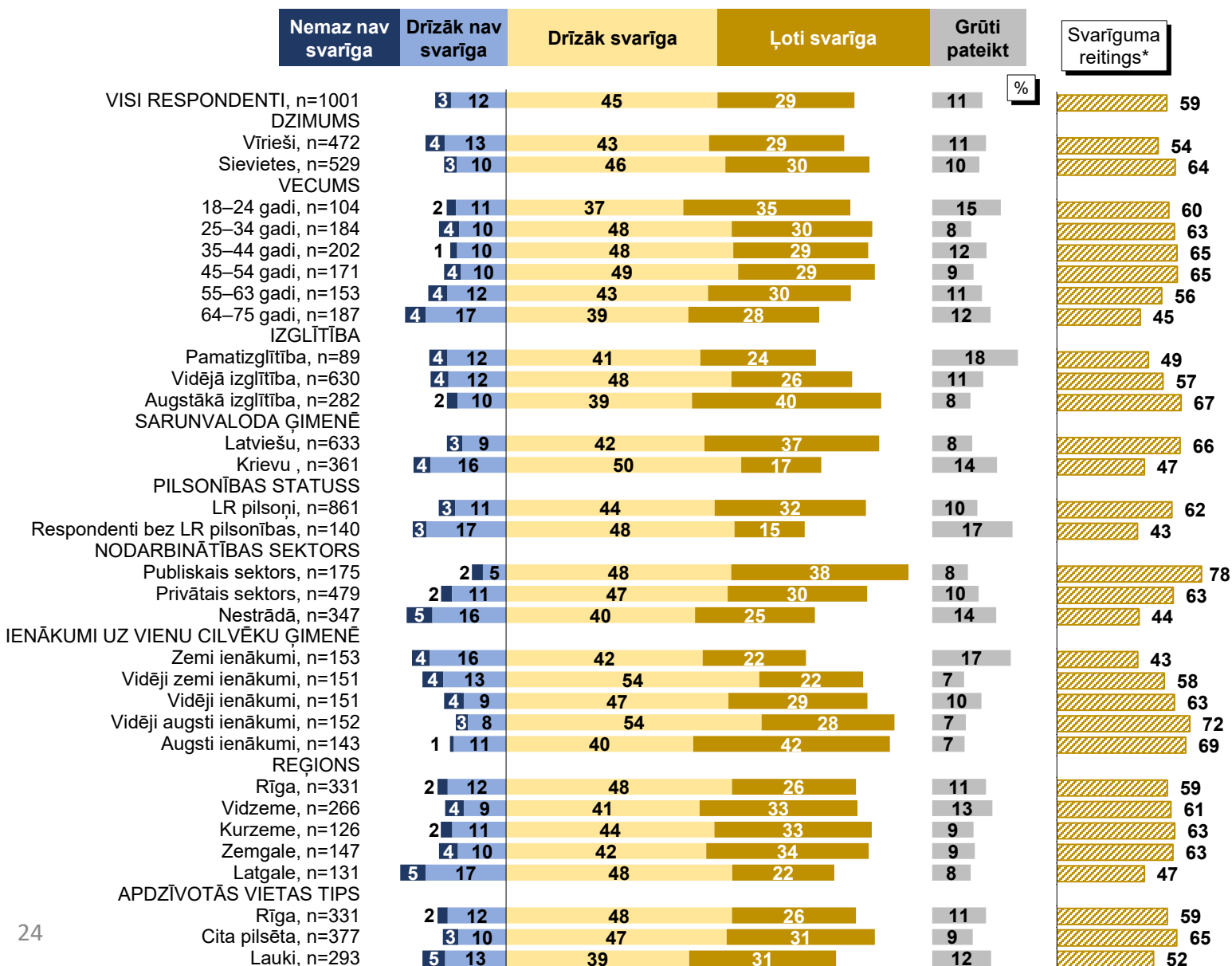
«P7. Un tagad, lūdzu, man pasakiet, cik svarīga, Jūsaprāt, ir katra no šīm iestādēm Latvijas valsts sekmīgai funkcionēšanai. Vai, Jūsaprāt, šīs iestādes esamība ir ļoti svarīga, drīzāk svarīga, drīzāk nav svarīga vai arī nemaz nav svarīga?»



Bāze: visi respondenti, n=1001

2.2. Valsts kontroles nozīmība

«P7. Un tagad, lūdzu, man pasakiet, cik svarīga, Jūsaprāt, ir katra no šīm iestādēm Latvijas valsts sekmīgai funkcionēšanai. Vai, Jūsaprāt, šīs iestādes esamība ir ļoti svarīga, drīzāk svarīga, drīzāk nav svarīga vai arī nemaz nav svarīga?»



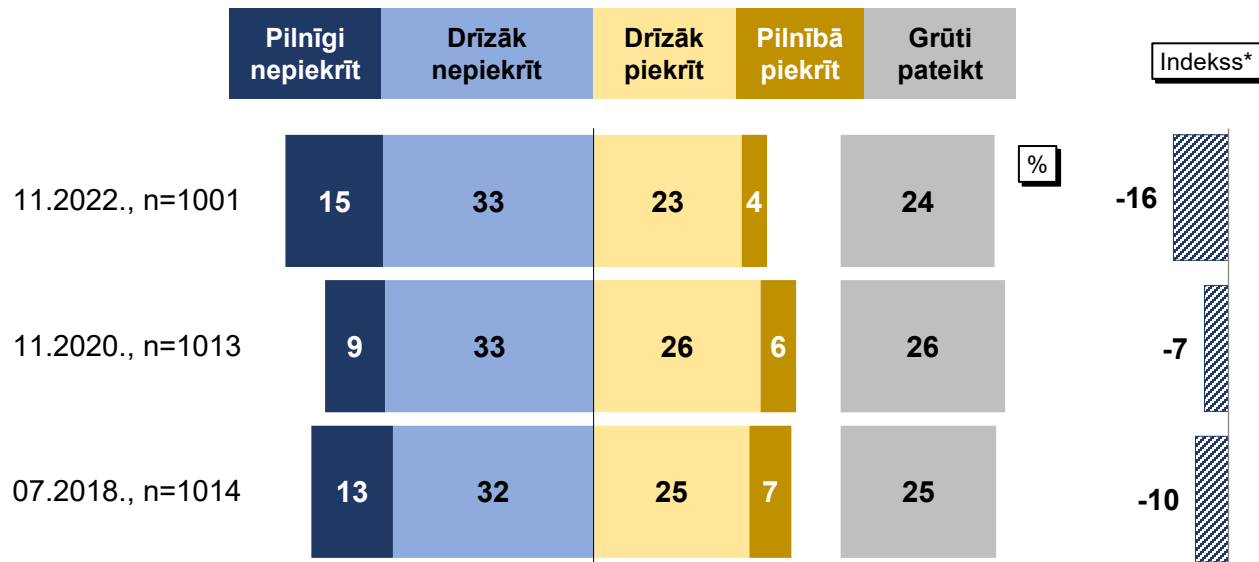
Bāze: respondenti attiecīgajās grupās (skat. «n=» grafikā)

*Svarīguma reitings atspoguļo vērtējumu kopumā svarīga / kopumā nav svarīga īpatsvaru starpību

2.3. Valsts kontroles atpazīstamība

«M2. Es Jums nolasīšu vairākus apgalvojumus par Latvijas Valsts kontroli. Lūdzu, par katru no tiem man pasakiet, vai Jūs šādam apgalvojumam pilnīgi piekrītat, drīzāk piekrītat, drīzāk nepiekrītat vai pilnīgi nepiekrītat!»

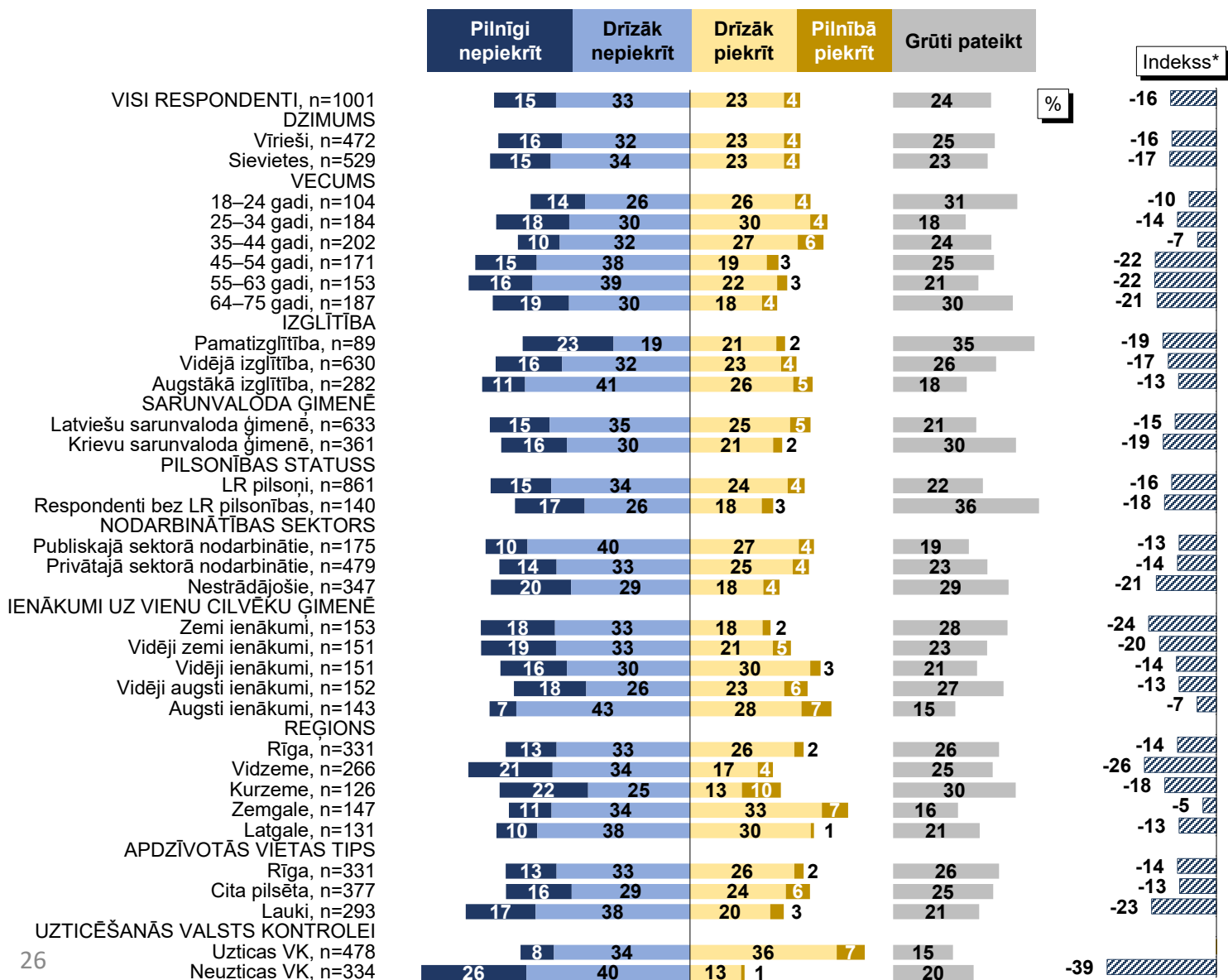
Valsts kontroles darbs ir labi pamanāms



Bāze: visi respondenti (skat. «n=» grafikā)

2.3. Valsts kontroles atpazīstamība

«M2. Es Jums nolasišu vairākus apgalvojumus par Latvijas Valsts kontroli. Lūdzu, par katru no tiem man pasakiet, vai Jūs šādam apgalvojumam pilnīgi piekrītat, drīzāk piekrītat, drīzāk nepiekrītat vai pilnīgi nepiekrītat!»




Valsts kontroles darbs ir labi pamanāms

Bāze: respondenti attiecīgajās grupās (skat. «n=» grafikā)

*Indekss atspoguļo vērtējumu piekrīt/nepiekrīt īpatsvaru starpību, kur vērtējumu drīzāk piekrīt / drīzāk nepiekrīt minēšanas biežums (%) ir reizināts ar koeficientu 0.5, bet vērtējumu pilnībā piekrīt / pilnībā nepiekrīt minēšanas biežums — ar koeficientu 1.

2.4. Ziņu par Valsts kontroles revīzijām pamanīšana

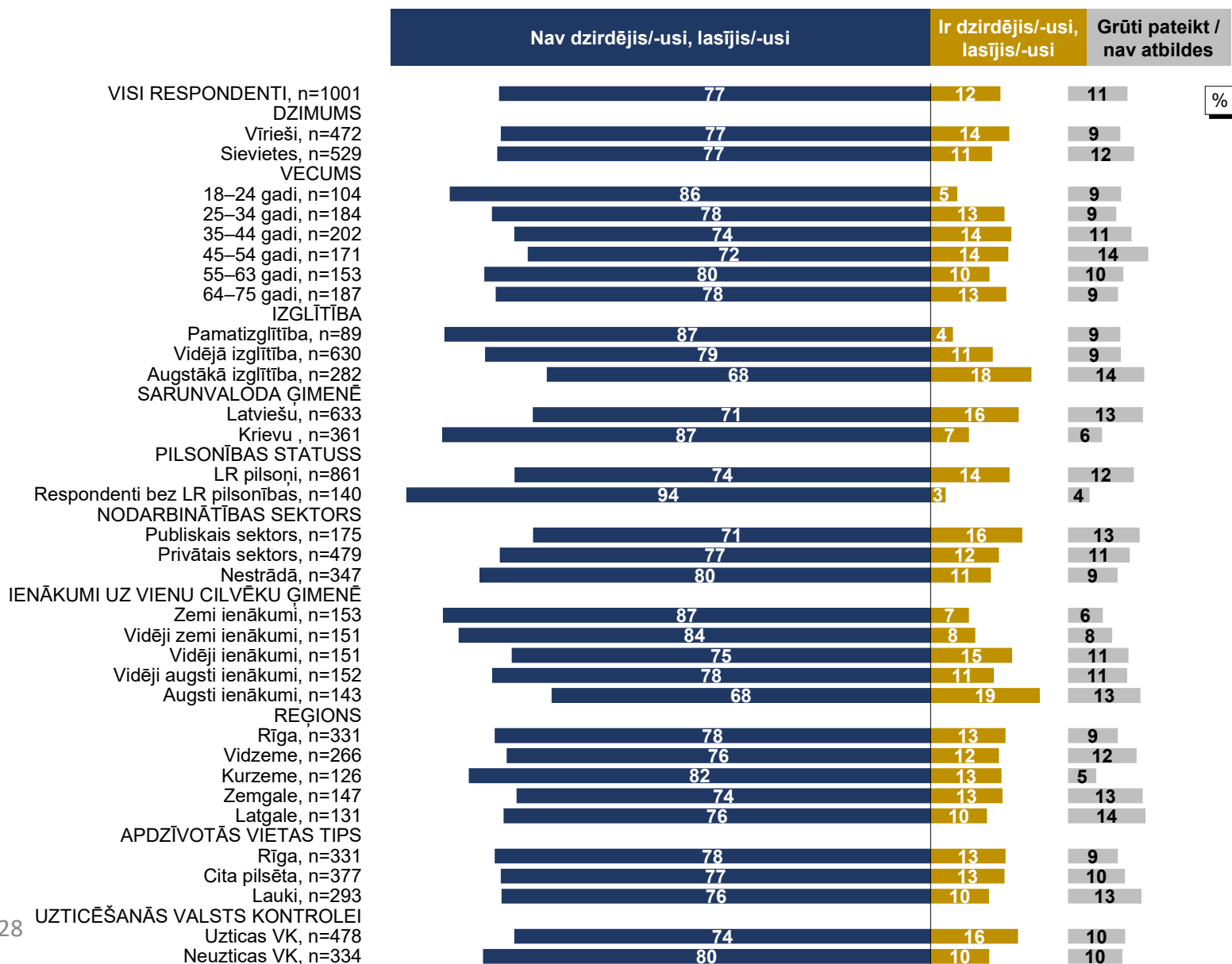
«M1. Vai Jūs pēdējā laikā esat dzirdējis/-usi vai lasījis/-usi ziņas par kādu Valsts kontroles veiktu revīziju un tās rezultātiem? Ja JĀ, tad kas tā bija par revīziju?»



Bāze: visi respondenti (skat. «n=» grafikā)

2.4. Ziņu par Valsts kontroles revīzijām pamanīšana

«M1. Vai Jūs pēdējā laikā esat dzirdējis/-usi vai lasījis/-usi ziņās par kādu Valsts kontroles veiktu revīziju un tās rezultātiem? Ja JĀ, tad kas tā bija par revīziju?»



%

Bāze: respondenti attiecīgajās grupās (skat. «n=» grafikā)

2.4. Ziņu par Valsts kontroles revīzijām pamanīšana

«M1. Vai Jūs pēdējā laikā esat dzirdējis/-usi vai lasījis/-usi ziņās par kādu Valsts kontroles veiktu revīziju un tās rezultātiem? Ja JĀ, tad kas tā bija par revīziju?»

«Ja JĀ, tad kas tā bija par revīziju»

Revīzijas, par kurām respondenti ir dzirdējuši/lasījuši

	Minēšanas biežums (skaits)*
VID / muiža	21
Covid-19 atbalsta pasākumu revīzija	9
Pašvaldība / pašvaldību tēriņiem / pagasta padome	6
Par civilo aizsardzību	4
Mazās ostas	3
Skolu revīzija / skolotāju zināšanu pārbaude / valsts valodas pārbaude skolā	3
Finanšu gada revīzija valsts iestādēs / ministrijās	2
Nacionālie bruņotie spēki	2
Par atbalsta pasākumiem "problēmbērniem"	2
Austrumu robežas izbūve	1
Būvniecības uzņēmums	1
Iepirkumu uzraudzības birojs	1
Iepirkumus pārbaudīja	1
Kaut kas saistībā ar Jūrmalas mēru Truksni	1
Kaut kādus ierēdņus pārbaudīja	1
Kaut ko par vakcīnu iepirkumiem	1

	Minēšanas biežums (skaits)*
KNAB birojā	1
Kontrolē valsts iestāžu darbu	1
Latvijas Olimpiskās komitejas budžeta līdzekļu izlietojums	1
Par bioloģiskiem atkritumiem, par to šķirošanu	1
Par Latvijas Tiesībsarga biroja finansēm	1
Par mežu izciršanu bez saskaņošanas	1
Par nepareiziem maksājumiem ministriju pārvaldē	1
Par vēlēšanu tēriņiem reklāmai	1
Pašvaldību finansējums sporta izglītībai	1
Revīzija par e-veselības sistēmu	1
Rīgas ostas darbības pārvalde	1
Valodas kontrole	1
Valsts budžeta pārskata kontrole	1
Valsts meži	1
Valsts mežu dienests	1
Grūti pateikt, neatceras	50

Bāze: respondenti, kuri ir dzirdējuši vai lasījuši ziņās par kādu VK veiktu revīziju un tās rezultātiem, n=123

*Tā kā katrs respondents varēja minēt vairākas atbildes, kopējā atbilžu summa pārsniedz bāzi

2.5. Valsts kontroles darba vērtējums

«M2. Es Jums nolasišu vairākus apgalvojumus par Latvijas Valsts kontroli. Lūdzu, par katru no tiem man pasakiet, vai Jūs šādam apgalvojumam pilnīgi piekrītat, drīzāk piekrītat, drīzāk nepiekrītat vai pilnīgi nepiekrītat!»

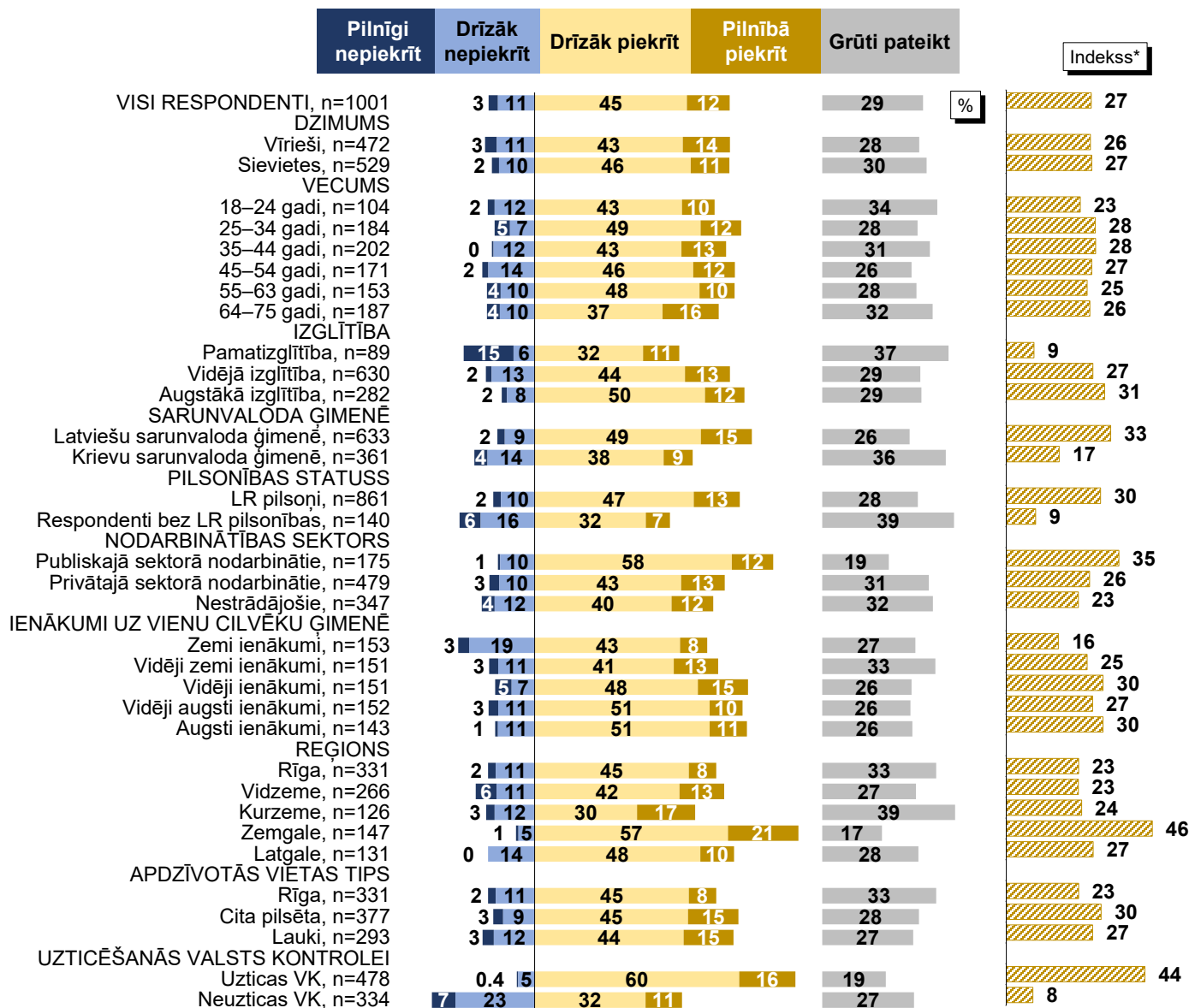


Bāze: visi respondenti (skat. «n=» grafikā)

*Apgalvojums aptaujā pirmo reizi iekļauts 2022. gadā

2.5. Valsts kontroles darba vērtējums

«M2. Es Jums nolasišu vairākus apgalvojumus par Latvijas Valsts kontroli. Lūdzu, par katru no tiem man pasakiet, vai Jūs šādam apgalvojumam pilnīgi piekrītat, drīzāk piekrītat, drīzāk nepiekrītat vai pilnīgi nepiekrītat!»



Valsts kontroles izvēlētās revīziju tēmas ir sabiedrībai nozīmīgas

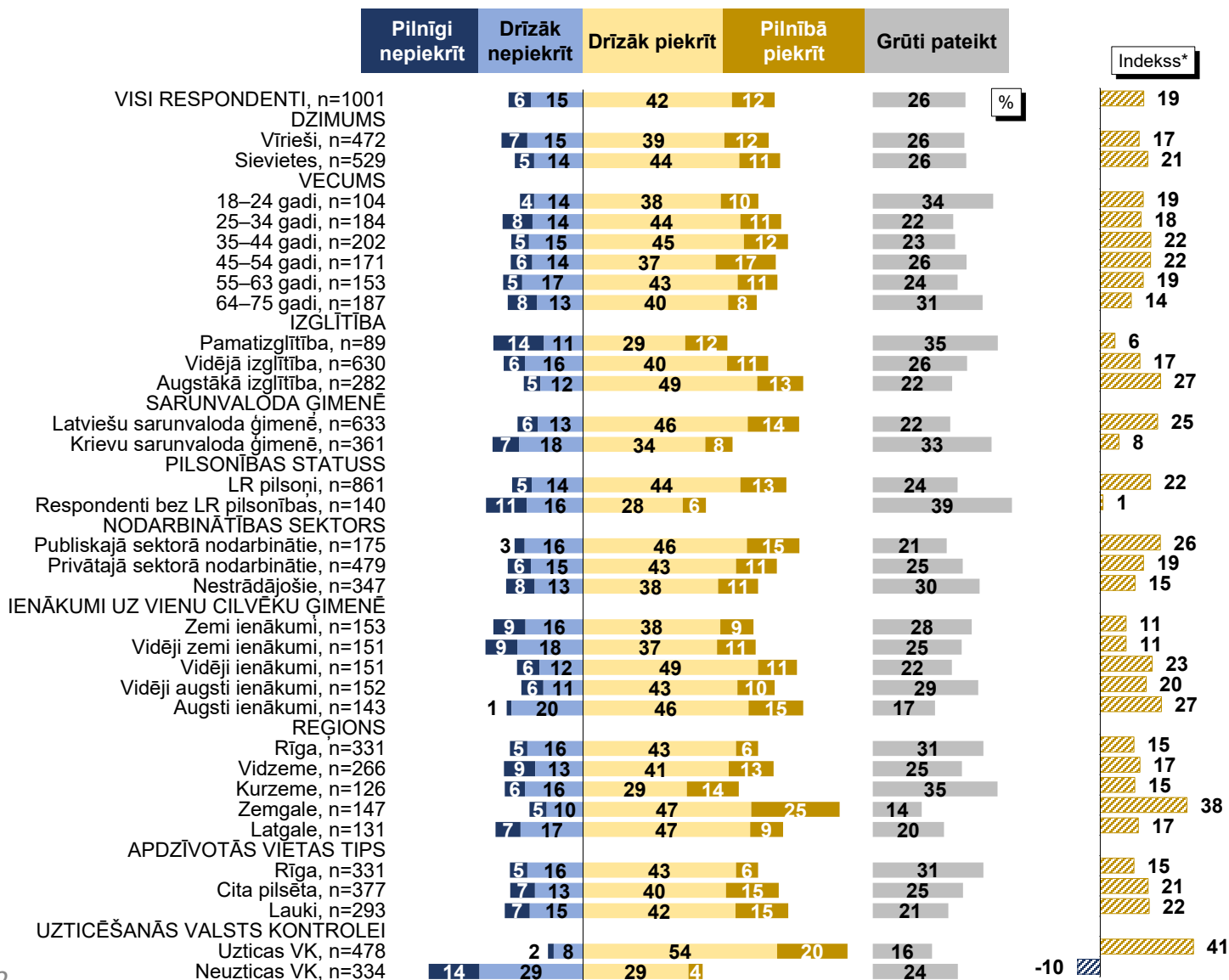
Bāze: respondenti attiecīgajās grupās (skat. «n=» grafikā)

*Indekss atspoguļo vērtējumu piekrīt/nepiekrīt īpatsvaru starpību, kur vērtējumu «drīzāk piekrīt / drīzāk nepiekrīt» minēšanas biežums (%) ir reizināts ar koeficientu 0.5, bet vērtējumu «pilnībā piekrīt / pilnībā nepiekrīt» minēšanas biežums — ar koeficientu 1.



2.5. Valsts kontroles darba vērtējums

«M2. Es Jums nolasišu vairākus apgalvojumus par Latvijas Valsts kontroli. Lūdzu, par katru no tiem man pasakiet, vai Jūs šādam apgalvojumam pilnīgi piekrītat, drīzāk piekrītat, drīzāk nepiekrītat vai pilnīgi nepiekrītat!»



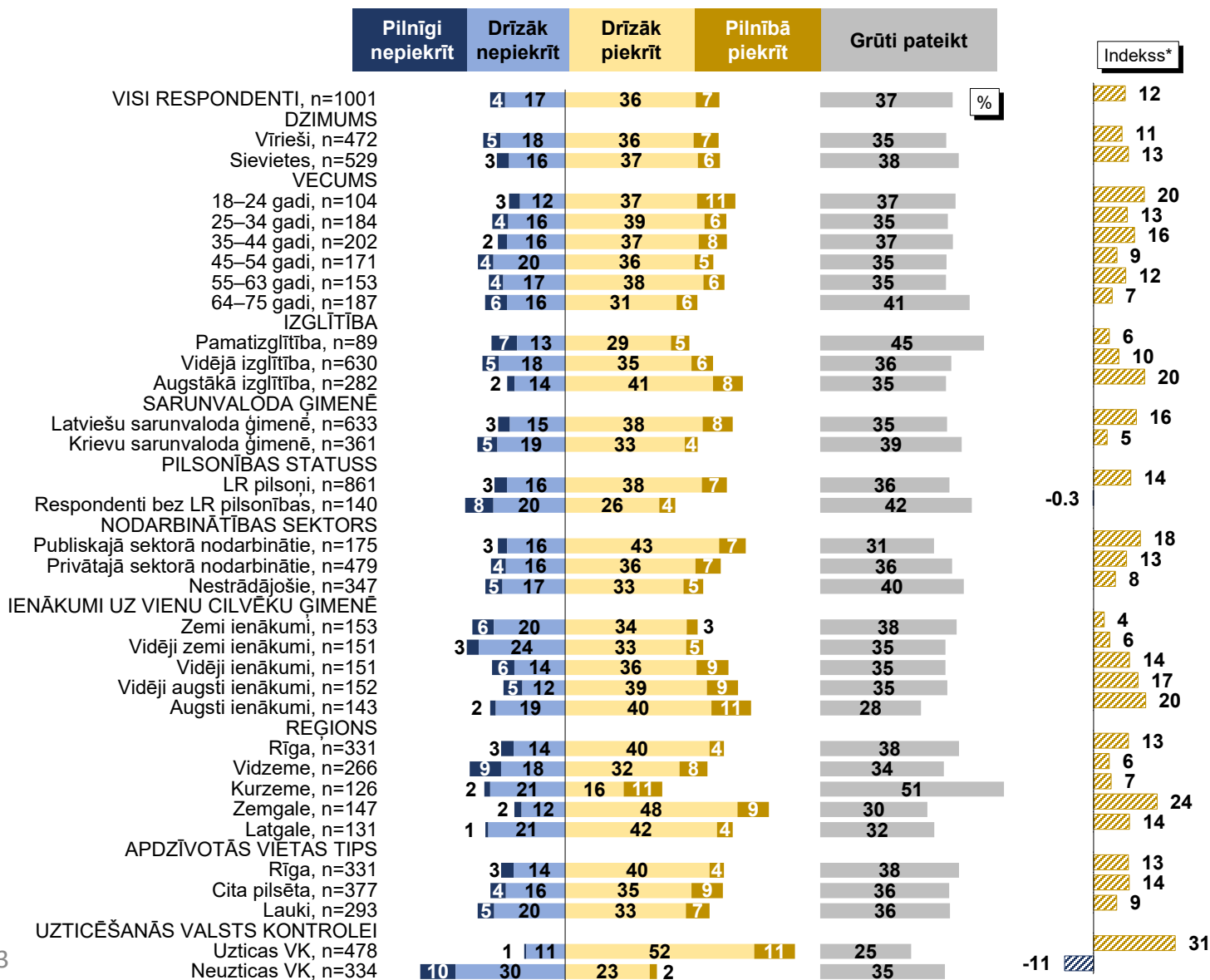
Valsts kontroles darbs liek citām iestādēm strādāt atbildīgāk

Bāze: respondenti attiecīgajās grupās (skat. «n=» grafikā)

*Indekss atspoguļo vērtējumu piekrīt/nepiekrīt īpatnību starpību, kur vērtējumu «drīzāk piekrīt / drīzāk nepiekrīt» minēšanas biežums (%) ir reizināts ar koeficientu 0.5, bet vērtējumu «pilnībā piekrīt / pilnībā nepiekrīt» minēšanas biežums — ar koeficientu 1.

2.5. Valsts kontroles darba vērtējums

«M2. Es Jums nolasišu vairākus apgalvojumus par Latvijas Valsts kontroli. Lūdzu, par katru no tiem man pasakiet, vai Jūs šādam apgalvojumam pilnīgi piekrītat, drīzāk piekrītat, drīzāk nepiekrītat vai pilnīgi nepiekrītat!»



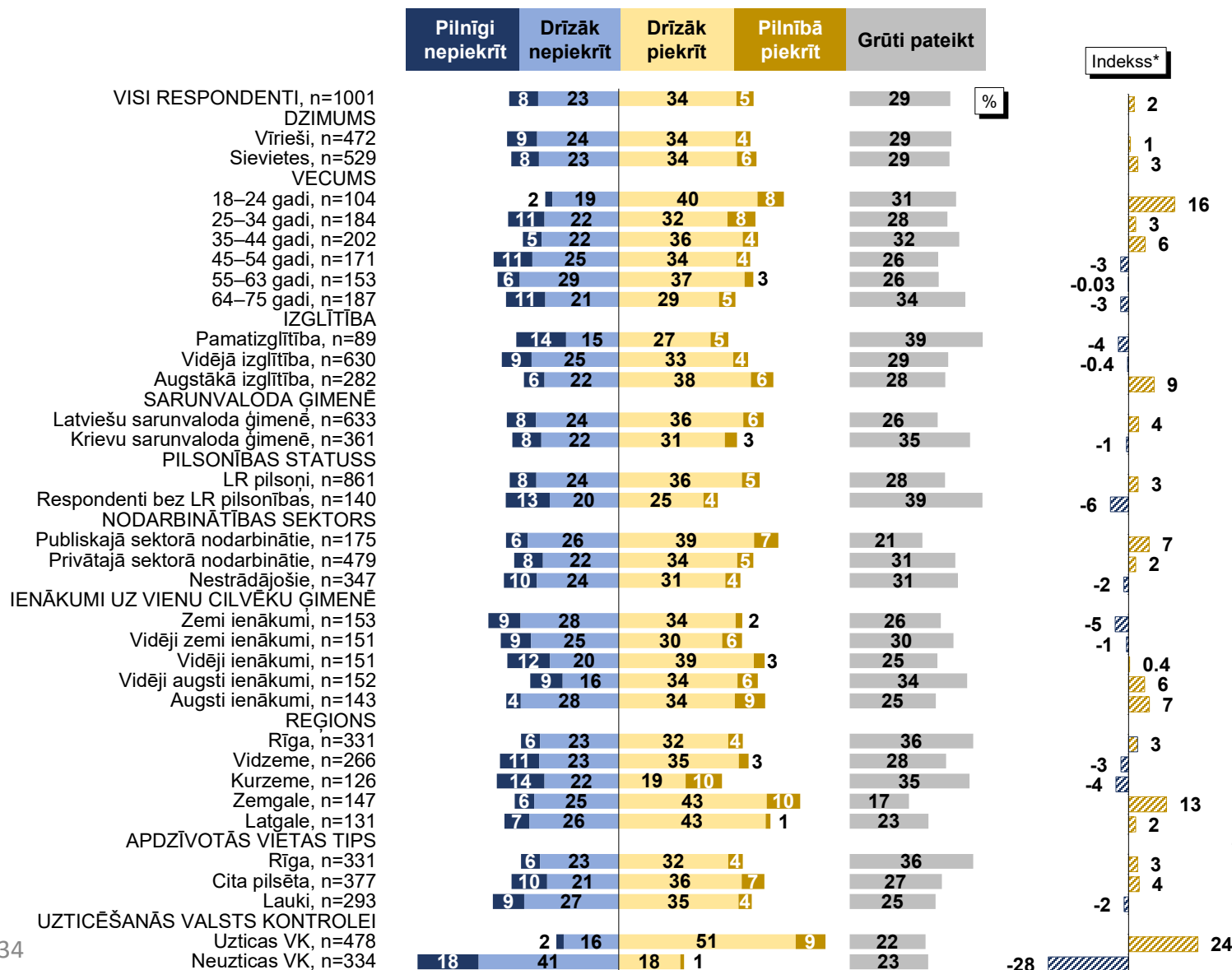
Valsts kontroles revīzijas tiek veiktas profesionāli

Bāze: respondenti attiecīgajās grupās (skat. «n=» grafikā)

*Indekss atspoguļo vērtējumu piekrīt/nepiekrīt īpatsvaru starpību, kur vērtējumu «drīzāk piekrīt / drīzāk nepiekrīt» minēšanas biežums (%) ir reizināts ar koeficientu 0.5, bet vērtējumu «pilnībā piekrīt / pilnībā nepiekrīt» minēšanas biežums — ar koeficientu 1.

2.5. Valsts kontroles darba vērtējums

«M2. Es Jums nolasišu vairākus apgalvojumus par Latvijas Valsts kontroli. Lūdzu, par katru no tiem man pasakiet, vai Jūs šādam apgalvojumam pilnīgi piekrītat, drīzāk piekrītat, drīzāk nepiekrītat vai pilnīgi nepiekrītat!»



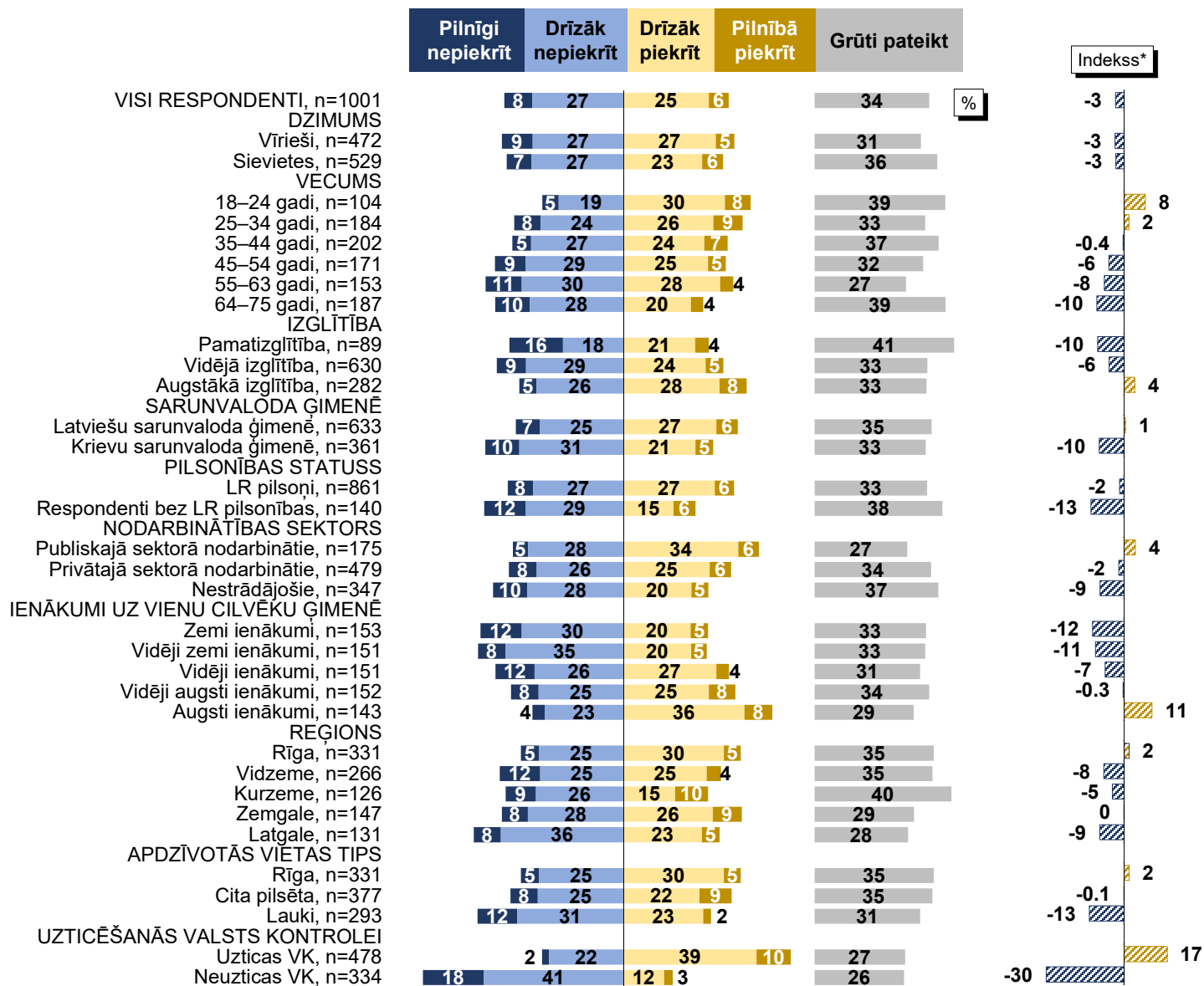
Valsts kontroles revīzijas veicina sabiedrības uzticību revidējamajām iestādēm

Bāze: respondenti attiecīgajās grupās (skat. «n=» grafikā)

*Indekss atspoguļo vērtējumu piekrīt/nepiekrīt īpatsvaru starpību, kur vērtējumu «drīzāk piekrīt / drīzāk nepiekrīt» minēšanas biežums (%) ir reizināts ar koeficientu 0.5, bet vērtējumu «pilnībā piekrīt / pilnībā nepiekrīt» minēšanas biežums — ar koeficientu 1.

2.5. Valsts kontroles darba vērtējums

«M2. Es Jums nolasišu vairākus apgalvojumus par Latvijas Valsts kontroli. Lūdzu, par katru no tiem man pasakiet, vai Jūs šādam apgalvojumam pilnīgi piekrītat, drīzāk piekrītat, drīzāk nepiekrītat vai pilnīgi nepiekrītat!»



Valsts kontroles revīzijas ir politiski neatkarīgas

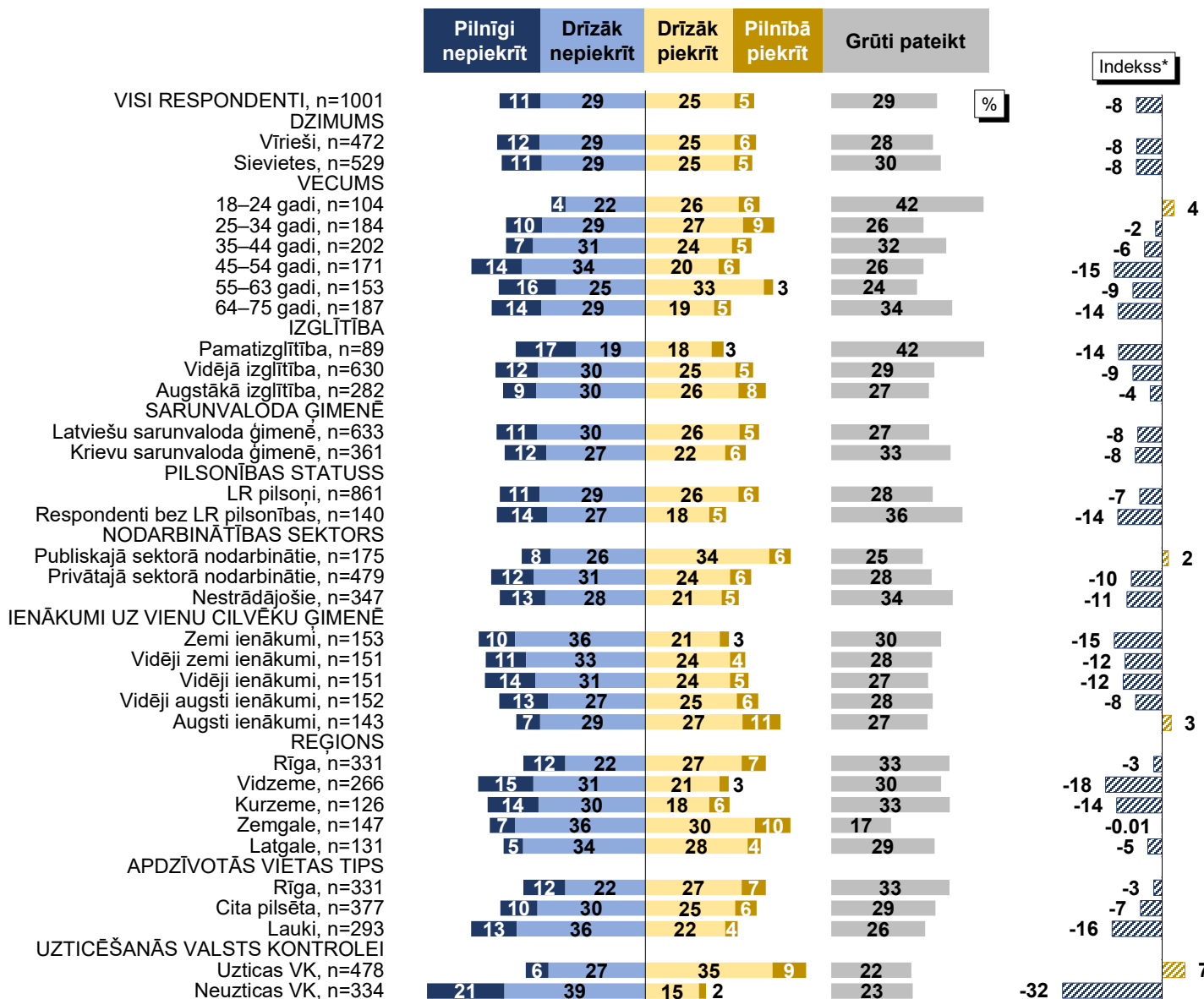
Bāze: respondenti attiecīgajās grupās (skat. «n=» grafikā)

*Indekss atspoguļo vērtējumu piekrīt/nepiekrīt īpatsvaru starpību, kur vērtējumu «drīzāk piekrīt / drīzāk nepiekrīt» minēšanas biežums (%) ir reizināts ar koeficientu 0.5, bet vērtējumu «pilnībā piekrīt / pilnībā nepiekrīt» minēšanas biežums — ar koeficientu 1.



2.5. Valsts kontroles darba vērtējums

«M2. Es Jums nolasišu vairākus apgalvojumus par Latvijas Valsts kontroli. Lūdzu, par katru no tiem man pasakiet, vai Jūs šādam apgalvojumam pilnīgi piekrītat, drīzāk piekrītat, drīzāk nepiekrītat vai pilnīgi nepiekrītat!»



Valsts kontroles publiski sniegtā informācija par revīziju rezultātiem ir skaidra un saprotama

Bāze: respondenti attiecīgajās grupās (skat. «n=» grafikā)

*Indekss atspoguļo vērtējumu piekrīt/nepiekrīt īpatsvaru starpību, kur vērtējumu «drīzāk piekrīt / drīzāk nepiekrīt» minēšanas biežums (%) ir reizināts ar koefficientu 0.5, bet vērtējumu «pilnībā piekrīt / pilnībā nepiekrīt» minēšanas biežums — ar koeficientu 1.



Pielikums

Aptaujas anketa (I)

P6. Sakiet, lūdzu, cik lielā mērā Jūs uzticaties šim valsts un sabiedriskajām institūcijām! Vai Jūs tām pilnībā uzticaties, drīzāk uzticaties, drīzāk neuzticaties vai arī pilnīgi neuzticaties?

		Pilnībā uzticos	Drīzāk uzticos	Drīzāk neuzticos	Pilnīgi neuzticos	Grūti pateikt / NA
1	Latvijas Banka	1	2	3	4	8
2	Centrālā vēlēšanu komisija (CVK)	1	2	3	4	8
3	Iepirkumu uzraudzības birojs (IUB)	1	2	3	4	8
4	Tiesībsarga birojs	1	2	3	4	8
5	Sabiedrisko pakalpojumu regulēšanas komisija (SPRK)	1	2	3	4	8
6	Valsts vides dienests (VVD)	1	2	3	4	8
7	Konkurences padome	1	2	3	4	8
8	Valsts kontrole	1	2	3	4	8
9	Patērētāju tiesību aizsardzības centrs (PTAC)	1	2	3	4	8
10	Valsts ieņēmumu dienests (VID)	1	2	3	4	8
11	Pilsonības un migrācijas lietu pārvalde (PMLP)	1	2	3	4	8
12	Valsts policija (VP)	1	2	3	4	8
13	Korupcijas novēršanas un apkarošanas birojs (KNAB)	1	2	3	4	8
14	Lauku atbalsta dienests (LAD)	1	2	3	4	8
15	Pārtikas un veterinārais dienests (PVD)	1	2	3	4	8

P7. Un tagad, lūdzu, man pasakiet, cik svarīga, Jūsuprāt, ir katra no šīm iestādēm Latvijas valsts sekmīgai funkcionēšanai. Vai, Jūsuprāt, šīs iestādes esamība ir ļoti svarīga, drīzāk svarīga, drīzāk nav svarīga vai arī nemaz nav svarīga?

		Ļoti svarīga	Drīzāk svarīga	Drīzāk nav svarīga	Nemaz nav svarīga	Grūti pateikt / NA
1	Latvijas Banka	1	2	3	4	8
2	Centrālā vēlēšanu komisija (CVK)	1	2	3	4	8
3	Iepirkumu uzraudzības birojs (IUB)	1	2	3	4	8
4	Tiesībsarga birojs	1	2	3	4	8
5	Sabiedrisko pakalpojumu regulēšanas komisija (SPRK)	1	2	3	4	8
6	Valsts vides dienests (VVD)	1	2	3	4	8
7	Konkurences padome	1	2	3	4	8
8	Valsts kontrole	1	2	3	4	8
9	Patērētāju tiesību aizsardzības centrs (PTAC)	1	2	3	4	8
10	Valsts ieņēmumu dienests (VID)	1	2	3	4	8
11	Pilsonības un migrācijas lietu pārvalde (PMLP)	1	2	3	4	8
12	Valsts policija (VP)	1	2	3	4	8
13	Korupcijas novēršanas un apkarošanas birojs (KNAB)	1	2	3	4	8
14	Lauku atbalsta dienests (LAD)	1	2	3	4	8
15	Pārtikas un veterinārais dienests (PVD)	1	2	3	4	8

Aptaujas anketa (II)

M1. Vai Jūs pēdējā laikā esat dzirdējis/-usi vai lasījis/-usi ziņās par kādu Valsts kontroles veiktu revīziju un tās rezultātiem? Ja JĀ, tad kas tā bija par revīziju?

Lūdzu, pierakstiet pēdējās revidētās iestādes nosaukumu, vai kādus citus atslēgas vārdus saistībā ar šo revīziju, kas ļautu saprast, kas tā bija par revīziju (kur tā bija), kuru respondents atceras

Nav dzirdējis/-usi, lasījis/-usi	1	
Ir dzirdējis/-usi, lasījis/-usi	----	> (ierakstiet)
Grūti pateikt / nav atbildes	98	

M2. Es Jums nolasišu vairākus apgalvojumus par Latvijas Valsts kontroli. Lūdzu, par katru no tiem man pasakiet, vai Jūs šādam apgalvojumam pilnīgi piekrītat, drīzāk piekrītat, drīzāk nepiekrītat vai pilnīgi nepiekrītat!

		Pilnībā piekrīt	Drīzāk piekrīt	Drīzāk nepiekrīt	Pilnīgi nepiekrīt	Nezina / NA
1	Valsts kontroles izvēlētās revīziju tēmas ir sabiedrībai nozīmīgas	1	2	3	4	8
2	Valsts kontroles publiski sniegtā informācija par revīziju rezultātiem ir skaidra un saprotama	1	2	3	4	8
3	Valsts kontroles revīzijas ir politiski neatkarīgas	1	2	3	4	8
4	Valsts kontroles revīzijas tiek veiktas profesionāli	1	2	3	4	8
5	Valsts kontroles darbs liek citām iestādēm strādāt atbildīgāk	1	2	3	4	8
6	Valsts kontroles darbs ir labi pamanāms	1	2	3	4	8
7	Valsts kontroles revīzijas veicina sabiedrības uzticību revidējamajām iestādēm	1	2	3	4	8

Statistikās kļūdas novērtēšanas tabula

Pētījuma rezultātos vienmēr pastāv zināma *statistikās kļūdas* varbūtība. Analizējot un interpretējot pētījumā iegūtos rezultātus, to vajadzētu ņemt vērā. Tās atšķirības, kuras iekļaujas statistikās kļūdas robežās jeb ir mazākas par to, var uzskatīt par *nenozīmīgām*.

PĒTĪJUMA REZULTĀTU STATISTIKĀS KĻŪDAS NOVĒRTĒŠANAS TABULA (ar 95% varbūtību)

Atbilžu sadalījums %	Respondentu skaits (bāze)													
	N=													
	50	75	100	200	300	400	500	600	700	800	900	1000	1050	1100
1 vai 99	2,8	2,2	1,9	1,4	1,1	1,0	0,9	0,8	0,7	0,7	0,6	0,6	0,6	0,6
2 vai 98	3,9	3,2	2,7	1,9	1,6	1,4	1,2	1,1	1,0	1,0	0,9	0,9	0,8	0,8
4 vai 96	5,4	4,5	3,8	2,7	2,2	1,9	1,7	1,6	1,5	1,4	1,3	1,2	1,2	1,2
6 vai 94	6,6	5,4	4,7	3,3	2,7	2,3	2,0	1,9	1,8	1,7	1,6	1,5	1,4	1,4
8 vai 92	7,5	6,1	5,3	3,8	3,1	2,7	2,4	2,2	2,0	1,9	1,8	1,7	1,6	1,6
10 vai 90	8,3	6,8	5,9	4,2	3,4	2,9	2,6	2,4	2,2	2,0	2,0	1,9	1,8	1,8
12 vai 88	9,0	7,4	6,4	4,5	3,7	3,2	2,9	2,6	2,4	2,3	2,1	2,0	2,0	1,9
15 vai 85	9,9	8,0	7,0	5,0	4,0	3,5	3,1	2,9	2,6	2,5	2,3	2,2	2,2	2,1
18 vai 82	10,7	8,7	7,5	5,3	4,4	3,8	3,4	3,0	2,9	2,7	2,5	2,4	2,3	2,3
20 vai 80	11,1	9,1	7,8	5,5	4,5	3,9	3,5	3,2	3,0	2,8	2,6	2,5	2,4	2,4
22 vai 78	11,5	9,4	8,1	5,7	4,7	4,1	3,6	3,3	3,1	2,9	2,7	2,6	2,5	2,5
25 vai 75	12,0	9,8	8,5	6,0	4,9	4,2	3,8	3,5	3,2	3,0	2,8	2,7	2,6	2,6
28 vai 72	12,5	10,2	8,8	6,2	5,1	4,4	3,9	3,6	3,3	3,1	2,9	2,8	2,7	2,7
30 vai 70	12,7	10,4	9,0	6,4	5,2	4,5	4,0	3,7	3,4	3,2	3,0	2,8	2,8	2,7
32 vai 68	12,9	10,6	9,1	6,5	5,3	4,6	4,1	3,7	3,5	3,2	3,1	2,9	2,8	2,8
35 vai 65	13,2	10,8	9,4	6,6	5,4	4,7	4,2	3,8	3,5	3,3	3,1	3,0	2,9	2,8
40 vai 60	13,6	11,1	9,6	6,8	5,5	4,8	4,3	3,9	3,6	3,4	3,2	3,0	3,0	2,9
45 vai 55	13,8	11,3	9,8	6,9	5,6	4,9	4,4	4,0	3,7	3,5	3,3	3,1	3,0	2,9
50 vai 50	13,9	11,3	9,8	6,9	5,7	4,9	4,4	4,0	3,7	3,5	3,3	3,1	3,0	3,0

Lai noteiktu statistisko mērījuma kļūdu, ir jāzina respondentu skaits attiecīgajā grupā un rezultāts procentos. Izmantojot šos lielumus, tabulas attiecīgajā iedaļā var atrast statistikās mērījuma kļūdas robežas +/- procentos ar 95% varbūtību.

SKDS

tirgus un sabiedriskās domas pētījumu centrs
Baznīcas iela 32-2, Rīga, Latvija, LV-1010
Tālrunis: +371 67 312 876, E-pasts: skds@skds.lv
www.skds.lv