

**Rīdzinieku vēlmes saistībā
ar kultūras un atpūtas parka
„Mežaparks” turpmāko
attīstību**

**Rīgas pastāvīgo iedzīvotāju
aptauja**

2010.gada oktobris

Saturs

Aptaujas tehniskā informācija	4
Terminu skaidrojums.....	5
Respondentu sociāldemogrāfiskais profils	6
Statistiskās kļūdas aprēķināšanas tabula.....	7
Galvenie secinājumi.....	8
1. Kultūras un atpūtas parka „Mežaparks” apmeklēšana.....	9
1.1. Kultūras un atpūtas parka „Mežaparks” apmeklēšanas iemesli.....	12
1.2. Nokļūšana līdz kultūras un atpūtas parkam „Mežaparks”	13
2. Attieksme pret autotransporta novietošanu „Mežaparka” apkārtnē.....	14
2.1. Vērtējums pašreizējām iespējām novietot personisko autotransportu	15
2.2. Uzskati par jaunu autostāvvietu izveidi „Mežaparka” teritorijā	16
3. Vērtējums iespējām atpūsties kultūras un atpūtas parkā „Mežaparks”	17
4. Uzskati par kultūras un atpūtas parka „Mežaparks” turpmāko attīstību	19
4.1. Vērtējums iecerēm saistībā ar Ķīšezera krastmalu	21
4.2. Vērtējums iecerēm saistībā ar aktīvās atpūtas un atrakciju objektiem „Mežaparka” teritorijā.....	21
4.3. Vērtējums iecerēm saistībā ar kultūras un izglītojošiem objektiem Mežaparka teritorijā.....	22
4.4. Vērtējums iecerēm saistībā ar citiem objektiem	22
Rezultātu tabulas	23
Kopējais atbilžu sadalījums	24
Sociāldemogrāfisko grupu atbilžu sadalījums.....	28
<i>M1. Kad Jūs pēdējo reizi esat bijis/-usi kultūras un atpūtas parkā „Mežaparks” (t.sk. atpūtāties, apmeklējāt pasākumus Mežaparka estrādē u.c.)?</i>	<i>28</i>
<i>M2. Kādu iemeslu dēļ Jūs mēdzat apmeklēt kultūras un atpūtas parku „Mežaparks”?</i>	<i>30</i>
<i>T1. Kādā veidā Jūs parasti nokļūstat līdz kultūras un atpūtas parkam „Mežaparks”?</i>	<i>31</i>
<i>M3. Kā Jūs kopumā novērtētu iedzīvotāju iespējas atpūsties kultūras un atpūtas parkā „Mežaparks”? Vai, Jūsuprāt, tās ir... ..</i>	<i>32</i>

Pētījums: Rīdzinieku vēlmes saistībā ar kultūras un atpūtas parka „Mežaparks” turpmāko attīstību

M4. Šajā sarakstā ir uzskaitītas atsevišķas ieceres saistībā ar kultūras un atpūtas parka „Mežaparks” turpmāko attīstību. Lūdzu, novērtējiet katru no tām! Vai, Jūsaprāt, šāda iecere noteikti būtu jāīsteno, drīzāk būtu jāīsteno, drīzāk nebūtu jāīsteno, noteikti nebūtu jāīsteno?

M4.1. Pludmales paplašināšana un labiekārtošana, t.sk. jaunu atpūtas vietu izveide	34
M4.2. Gājēju promenādes izveide	36
M4.3. Esošās kuģīšu piestātnes labiekārtošana	38
M4.4. Jahtu ostas izveide ar atbilstošu infrastruktūru – nelielu viesnīcu, ūdens inventāra nomu, jahtu apkalpošanas centru	40
M4.5. Laivu un motorlaivu piestātnes izveide	42
M4.6. Restorāna un kafejnīcas izveidošana krastmalā	44
M4.7. Jaunu skriešanas, riteņbraukšanas, nūjošanas, slēpošanas, skrituļslidošanas u.tml. aktivitāšu maršrutu un trašu izveide	46
M4.8. Minigolfa trases izveide teritorijas daļā pie OZO Golf kluba	48
M4.9. Sporta un atpūtas centra izveide ar viesnīcu un SPA (bijušās slidotavas vieta)	50
M4.10. Inventāra sportošanai nomas punktu atvēršana visā parka teritorijā	52
M4.11. Atrakciju parka izveide	54
M4.12. Zaļā teātra rekonstrukcija par slēgta veida estrādi	56
M4.13. Dabas skolas izveide (dārzi, izziņu takas, skatu tornis)	58
M4.14. Jauna daudzfunkcionāla paviljona izveide kultūras un izklaides pasākumiem	60
M4.15. Mežaparka Lielās estrādes funkciju dažādošana (veidot Dziesmusvētku muzeju, izstādes, konferences)	62
M4.16. Tirdzniecības un sabiedriskās ēdināšanas paviljonu un kiosku izveide	64
M4.17. Gaisa tramvaja, mazbānīša (pa sliedēm) vai elektromobiļu satiksmes izveide (lai parka iekšienē apmeklētāji spētu ātrāk un ērtāk nokļūt pie vajadzīgajiem objektiem)	66
T2. Kā Jūs novērtētu pašreizējās iespējas atstāt personisko autotransportu kultūras un atpūtas parka „Mežaparks” apkārtnē? Vai, Jūsaprāt, tās kopumā ir... ..	68
T3. Vai, Jūsaprāt, kultūras un atpūtas parka „Mežaparks” teritorijā būtu pieļaujama jaunu brīvi pieejamu autostāvvietu izveide (t.i., tādu autostāvvietu, kas ir pieejamas ne tikai īpašu pasākumu laikā, bet arī ikdienā)?	70
Aptaujā izmantotā anketa	72

Pētījums: Rīdzinieku vēlmes saistībā ar kultūras un atpūtas parka „Mežaparks” turpmāko attīstību

Aptaujas tehniskā informācija

PĒTĪJUMA VEICĒJS	Pētījumu centrs SKDS
ĢENERĀLAIS KOPUMS	Rīgas pastāvīgie iedzīvotāji 15 – 74 gadu vecumā
PLĀNOTĀS IZLASES APJOMS	500 respondenti (ģenerālajam kopumam reprezentatīva izlase)
SASNIEGTĀS IZLASES APJOMS	501 respondents
IZLASES METODE	Stratificētā nejaušā izlase
STRATIFIKĀCIJAS PAZĪMES	Administratīvi teritoriālā
APTAUJAS VEIKŠANAS METODE	Tiešās intervijas respondentu dzīves vietās
ĢEOGRĀFISKAIS PĀRKLĀJUMS	62 izlases punkti
APTAUJAS VEIKŠANAS LAIKS	No 05.10.2010. līdz 11.10.2010.

SASNIEGTĀS IZLASES SALĪDZINĀJUMS AR IEDZĪVOTĀJU STATISTIKU*

	Respondentu skaits izlasē (%) pirms svēršanas	Respondentu skaits izlasē (%) pēc svēršanas	LR IeM PMLP Iedz. reģ. dati uz 23.09.10.
KOPĀ	100.0	100.0	100.0
ADMINISTRATĪVAIS RAJONS			
Centra rajons	3.4	3.4	3.4
Vidzemes priekšpilsēta	23.8	23.8	23.8
Kurzemes rajons	18.8	18.7	18.7
Zemgales priekšpilsēta	15.0	14.9	14.9
Latgales priekšpilsēta	27.5	27.7	27.7
Ziemeļu rajons	11.6	11.4	11.4
DZIMUMS			
Vīrieši	44.5	45.2	45.2
Sievietes	55.5	54.8	54.8
TAUTĪBA			
Latvieši	45.9	41.5	41.5
Citi	54.1	58.5	58.5
VECUMS			
15 - 24 g.v.	17.0	15.1	15.1
25 - 34 g.v.	17.4	20.0	20.0
35 - 44 g.v.	16.6	17.6	17.6
45 - 54 g.v.	18.8	18.7	18.7
55 - 74 g.v.	30.3	28.6	28.6
STATUSS			
Strādājošie	56.9	58.2	
Nestrādājošie	43.1	41.8	
IZGLĪTĪBA			
Pamata	7.2	6.6	
Vidējā, vidējā speciālā	55.7	56.1	
Augstākā, nepabeigta augstākā	37.1	37.3	
PILSONĪBA			
LR pilsoņi	78.6	77.4	
Respondenti bez LR pilsonības	21.4	22.6	

*Dati tika svērti pēc pazīmēm: administratīvais rajons, tautība, dzimums, vecums. Atskaitē izmantoti svērti procenti un nesvērts skaits.

Projekta vadītājs	Arnis Kaktiņš
Atskaiti sagatavoja	Zanda Rutkovska, Jūlija Ponomarjova
Aptauju vadīja	Laila Bīriņa
Datu masīvu sagatavoja	Liene Līvmane

Pētījums: Rīdzinieku vēlmes saistībā ar kultūras un atpūtas parka „Mežaparks” turpmāko attīstību

Terminu skaidrojums

IZLASE

Rīgas iedzīvotāju kopuma mikromodelis

IZGLĪTĪBA

Pamatizglītība – respondents ar pamata vai nepabeigtu vidējo izglītību.

Vidējā, vidējā speciālā – respondents ar vispārējo vidējo izglītību, vidējo speciālo izglītību vai nepabeigtu augstāko izglītību.

Augstākā – respondents ar augstāko izglītību.

BĒRNI

Ģimenē ir bērni – respondenti, kuru ģimenē ir bērni vecumā līdz 18 gadiem (ieskaitot), kuri dzīvo kopā ar respondentu.

Ģimenē nav bērnu – respondenti, kuru ģimenē nav bērnu vecumā līdz 18 gadiem (ieskaitot), kuri dzīvo kopā ar respondentu.

VALODA

Latviešu sarunvaloda ģimenē – respondenti, kuri ģimenē saziņai galvenokārt izmanto latviešu valodu.

Krievu sarunvaloda ģimenē – respondenti, kuri ģimenē saziņai galvenokārt izmanto krievu valodu.

PAMATNODARBOŠANĀS

Strādājošie – vadītāji, speciālisti, ierēdņi, strādnieki, uzņēmēji, pašnodarbinātie.

Nestrādājošie – pensionāri, skolnieki, studenti, mājsaimnieces, bezdarbnieki.

IENĀKUMU LĪMENIS

Vidējie ienākumi uz vienu ģimenes locekli mēnesī, ieskaitot visus ienākumus (algas, stipendijas, pabalstus, pensijas u.t.t.) pēc nodokļu nomaksas. Ienākumi dalīti kvartilēs.

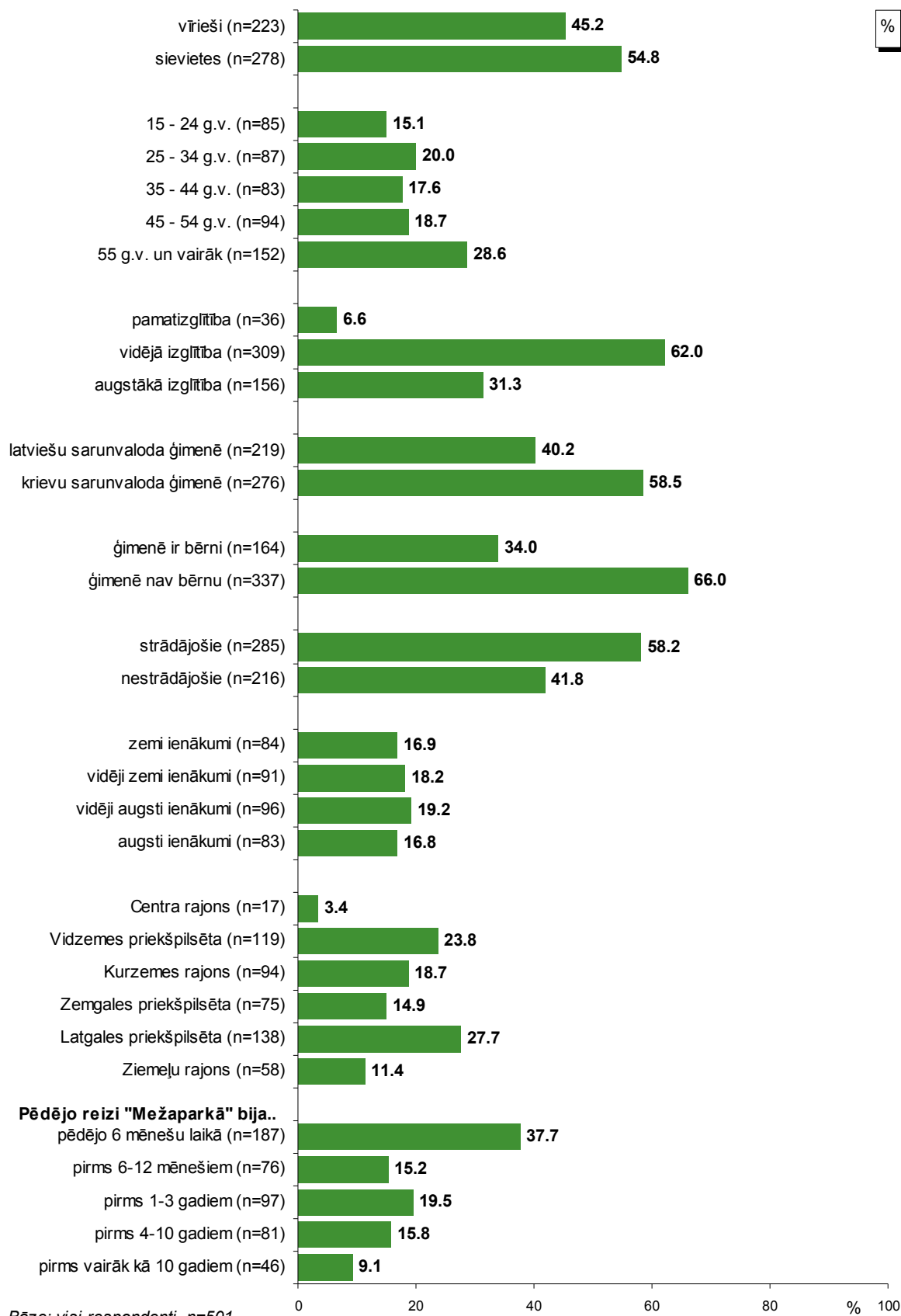
Zemi – līdz Ls125

Vidēji zemi – no Ls126 līdz Ls175

Vidēji augsti – no Ls176 līdz Ls250

Augsti – no Ls251 un vairāk

Respondentu sociāldemogrāfiskais profils



Pētījums: Rīdzinieku vēlmes saistībā ar kultūras un atpūtas parka „Mežaparks” turpmāko attīstību

Statistikās kļūdas aprēķināšanas tabula

Pētījuma rezultātos vienmēr pastāv zināma *statistikās kļūdas* varbūtība. Analizējot un interpretējot pētījumā iegūtos rezultātus, to vajadzētu ņemt vērā. Tās atšķirības, kuras iekļaujas statistikās kļūdas robežās jeb ir mazākas par to, var uzskatīt par *nenozīmīgām*.

Statistikā kļūda tiek aprēķināta pēc sekojošās formulas :

$$SK = q \times \sqrt{\pi \times (100 - \pi) / n}$$

kur :

SK - statistiskā kļūda

q - koeficients, kas pie 95% varbūtības ir vienāds ar 1.96

π - pētījumā iegūtais respondentu atbilžu procentuālais sadalījums

n - respondentu skaits

Lai ērtāk un ātrāk noteiktu statistisko mērījuma kļūdu, ir lietderīgi izmantot statistikās kļūdas novērtēšanas tabulu.

PĒTĪJUMA REZULTĀTU STATISTISKĀS KĻŪDAS NOVĒRTĒŠANAS TABULA
(ar 95 % varbūtību)

Procentuālais atbilžu sadalījums (%)	Respondentu skaits [N] =															
	50	75	100	200	300	400	500	600	700	800	900	1000	1100	1200	1500	2000
1 vai 99	2.8	2.2	1.9	1.4	1.1	1.0	0.9	0.8	0.7	0.7	0.6	0.6	0.6	0.5	0.5	0.4
2 vai 98	3.9	3.2	2.7	1.9	1.6	1.4	1.2	1.1	1.0	1.0	0.9	0.9	0.8	0.8	0.7	0.6
4 vai 96	5.4	4.5	3.8	2.7	2.2	1.9	1.7	1.6	1.5	1.4	1.3	1.2	1.2	1.1	1.0	0.9
6 vai 94	6.6	5.4	4.7	3.3	2.7	2.3	2.0	1.9	1.8	1.7	1.6	1.5	1.4	1.3	1.2	1.0
8 vai 92	7.5	6.1	5.3	3.8	3.1	2.7	2.4	2.2	2.0	1.9	1.8	1.7	1.6	1.5	1.4	1.2
10 vai 90	8.3	6.8	5.9	4.2	3.4	2.9	2.6	2.4	2.2	2.0	2.0	1.9	1.8	1.7	1.5	1.3
12 vai 88	9.0	7.4	6.4	4.5	3.7	3.2	2.9	2.6	2.4	2.3	2.1	2.0	1.9	1.8	1.6	1.4
15 vai 85	9.9	8.0	7.0	5.0	4.0	3.5	3.1	2.9	2.6	2.5	2.3	2.2	2.1	2.0	1.8	1.6
18 vai 82	10.7	8.7	7.5	5.3	4.4	3.8	3.4	3.0	2.9	2.7	2.5	2.4	2.3	2.2	1.9	1.7
20 vai 80	11.1	9.1	7.8	5.5	4.5	3.9	3.5	3.2	3.0	2.8	2.6	2.5	2.4	2.3	2.0	1.8
22 vai 78	11.5	9.4	8.1	5.7	4.7	4.1	3.6	3.3	3.1	2.9	2.7	2.6	2.5	2.4	2.1	1.8
25 vai 75	12.0	9.8	8.5	6.0	4.9	4.2	3.8	3.5	3.2	3.0	2.8	2.7	2.6	2.5	2.2	1.9
28 vai 72	12.5	10.2	8.8	6.2	5.1	4.4	3.9	3.6	3.3	3.1	2.9	2.8	2.7	2.5	2.3	2.0
30 vai 70	12.7	10.4	9.0	6.4	5.2	4.5	4.0	3.7	3.4	3.2	3.0	2.8	2.7	2.6	2.3	2.0
32 vai 68	12.9	10.6	9.1	6.5	5.3	4.6	4.1	3.7	3.5	3.2	3.1	2.9	2.8	2.6	2.4	2.1
35 vai 65	13.2	10.8	9.4	6.6	5.4	4.7	4.2	3.8	3.5	3.3	3.1	3.0	2.8	2.7	2.4	2.1
40 vai 60	13.6	11.1	9.6	6.8	5.5	4.8	4.3	3.9	3.6	3.4	3.2	3.0	2.9	2.8	2.5	2.2
45 vai 55	13.8	11.3	9.8	6.9	5.6	4.9	4.4	4.0	3.7	3.5	3.3	3.1	2.9	2.8	2.5	2.2
50 vai 50	13.9	11.3	9.8	6.9	5.7	4.9	4.4	4.0	3.7	3.5	3.3	3.1	3.0	2.8	2.5	2.2

Lai noteiktu statistisko mērījuma kļūdu, ir jāzina nesvērts respondentu skaits attiecīgajā grupā un rezultāts procentos. Izmantojot šos lielumus, tabulas attiecīgajā iedaļā var atrast statistikās mērījuma kļūdas robežas + / - procentos ar **95% varbūtību**.

Piemēram, ja pētījuma rezultātā no visiem aptaujātajiem Rīgas iedzīvotājiem (respondentu skaits n = 501) iespējas atpūsties kultūras un atpūtas parkā „Mežaparks” kā kopumā labas (summētas atbildes „*loti labas*” un „*drīzāk labas*”) vērtē 65.7% aptaujāto, tad ar 95% varbūtību var teikt, ka statistiskā mērījuma kļūda šeit ir + / - 4.2% robežās. No tā izriet, ka kopumā iespējas atpūsties „Mežaparkā” par labām uzskata 61.5% līdz 69.9% respondentu.

Galvenie secinājumi

Saskaņā ar 2010.gada oktobrī veiktās aptaujas rezultātiem pēdējā gada laikā kultūras un atpūtas parkā „Mežaparks” ir bijuši 53% Rīgas iedzīvotāju, vēl 20% atzīmēja, ka parkā pēdējo reizi bijuši pirms 1-3 gadiem, 16% – pirms 4-10 gadiem, un 9% – pirms vairāk nekā 10 gadiem.

Vairākums rīdzinieku (61%) kultūras un atpūtas parku „Mežaparks” apmeklē, lai pastaigātos pa parku. Vairāk nekā 1/5 respondentu „Mežaparkā” apmeklē bērnu rotaļu un atpūtas pilsētiņu (29%), koncertus (25%) vai nodarbojas ar aktīvo atpūtu – skriešanu, riteņbraukšanu, nūjošanu, slēpošanu, skrituļslidošanu u.tml. (21%).

Divi populārākie veidi, kā nokļūt līdz „Mežaparkam”, ir sabiedriskais transports (54%) un vieglā automašīna (44%). Ievērojami retāk minēts velosipēds (10%) un iešana kājām (7%).

Pašreizējās iespējas atstāt personisko autotransportu „Mežaparka” apkārtnē kā sliktas vērtēja 41%, par viduvējām šīs iespējas atzina 15%, un par labām – 12% aptaujāto. Lielākā daļa rīdzinieku (61%) atbalsta jaunu brīvi pieejamu autostāvvietu izveidi „Mežaparka” teritorijā.

Jāpiebilst, ka no iedzīvotājiem, kuri nokļūšanai līdz „Mežaparkam” izmanto vieglo automašīnu, 67% pašreizējās iespējas atstāt personisko autotransportu „Mežaparka” apkārtnē uzskatīja par sliktām, un 86% uzskatīja, ka būtu pieļaujama jaunu brīvi pieejamu autostāvvietu izveide „Mežaparka” teritorijā.

Lielākā daļa aptaujāto Rīgas iedzīvotāju (66%) uzskata, ka iespējas atpūsties kultūras un atpūtas parkā „Mežaparks” ir kopumā labas, par viduvējām šīs iespējas atzina 22%, bet 5% pauda viedokli, ka iespējas atpūsties ir sliktas.

Novērtējot dažādas ieceres saistībā ar „Mežaparka” turpmāko attīstību, iedzīvotāji lielāko atbalstu paiduši iecerēm saistībā ar aktīvās atpūtas un atrakciju objektiem: 88% uzskata, ka ir jāīsteno iecere izveidot jaunus skriešanas, riteņbraukšanas, nūjošanas, slēpošanas, skrituļslidošanas u.tml. aktivitāšu maršrūtus un trases, tāpat arī 88% atbalsta inventāra sportošanai nomas punktu atvēršanu visā parka teritorijā, gandrīz tikpat liels atbalsts pausts arī iecerei izveidot atrakciju parku (to atbalsta 85%).

Vairāk nekā 3/4 rīdzinieku norādījuši arī, ka būtu jāīsteno tādas ieceres kā dabas skolas izveide (dārzi, izziņu takas, skatu tornis) (79%), tirdzniecības un sabiedriskās ēdināšanas paviljonu un kiosku izveide (77%), gaisa tramvaja, mazbānīša (pa sliedēm) vai elektromobiļu satiksmes izveide (77%), Ķīšezera pludmales paplašināšana un labiekārtošana, t.sk. jaunu atpūtas vietu izveide (76%) un gājēju promenādes izveide (76%).

Pētījums: Rīdzinieku vēlmes saistībā ar kultūras un atpūtas parka „Mežaparks” turpmāko attīstību

1. Kultūras un atpūtas parka „Mežaparks” apmeklēšana

Rīgas iedzīvotāju aptaujā, kas tika veikta 2010.gada oktobrī, respondentiem tika lūgts norādīt, kad viņi pēdējo reizi ir bijuši kultūras un atpūtas parkā „Mežaparks”, kādu iemeslu dēļ viņi mēdz apmeklēt „Mežaparku” un kādā veidā līdz šai vietai viņi parasti nokļūst.

Saskaņā ar pētījuma rezultātiem, kultūras un atpūtas parku „Mežaparks” kopumā ir apmeklējuši 97% rīdzinieku, tajā skaitā kopumā 38% to pēdējo reizi ir apmeklējuši pēdējo 6 mēnešu laikā, 15% pirms 6-12 mēnešiem, 20% pirms 1-3 gadiem, 16% pirms 4-10 gadiem un 9% pirms vairāk nekā 10 gadiem.

Pēdējā gada laikā kultūras un atpūtas parku „Mežaparks” kopumā ir apmeklējuši vairāk nekā puse rīdzinieku (53%), un biežāk nekā caurmērā to ir norādījuši aptaujātie vecumā no 15 līdz 44 gadiem, iedzīvotāji ar augstāko izglītību, respondenti, kuru ģimenēs ir bērni līdz 18 gadu vecumam, pētījuma dalībnieki, kuru galvenā sarunvaloda ir latviešu, strādājošie, rīdzinieki ar augstiem ienākumiem, Centra rajonā un Ziemeļu rajonā dzīvojošie.

Kultūras un atpūtas parka „Mežaparks” apmeklēšanas iemesli

Lielākā daļa no rīdziniekiem, kuri pēdējo trīs gadu laikā ir bijuši kultūras un atpūtas parkā „Mežaparks”, parku mēdz apmeklēt, lai pastaigātos (61%). Otrs biežāk minētais iemesls bija bērnu rotaļu un atpūtas pilsētiņas apmeklēšana (29%), un vairāk nekā 1/5 aptaujāto atzīmēja arī koncertu apmeklēšanu (25%) un aktīvo atpūtu (skriešana, riteņbraukšana, nūjošana, slēpošana, skrituļslidošana u.tml.) (21%). Aptuveni katrs desmitais rīdzinieks (11%) arī atbildēja, ka „Mežaparkā” bijis, lai apmeklētu peldvietas Ķīšezera krastā.

Aptaujas dati liecina, ka bērnu rotaļu un atpūtas pilsētiņu apmeklējuši 51% no respondentiem, kuru ģimenē kopā ar viņiem dzīvo bērni līdz 18 gadu vecumam, un 15% no tiem, kuru ģimenē nedzīvo bērni.

Salīdzinot atbildes atkarībā no aptaujāto ienākumu līmeņa, jāsecina, ka rīdzinieki ar zemiem vai vidēji zemiem ienākumiem biežāk nekā caurmērā atbildēja, ka „Mežaparkā” bijuši, lai pastaigātos vai apmeklētu bērnu rotaļu un atpūtas pilsētiņu, savukārt iedzīvotāji ar augstiem ienākumiem biežāk nekā caurmērā norādīja, ka „Mežaparkā” ir apmeklējuši koncertus vai nodarbojušies ar aktīvo atpūtu.

Raksturojot atšķirības starp dažādām vecuma grupām, jāatzīmē, ka aptaujātie, kuriem ir 55 gadi un vairāk, visbiežāk „Mežaparku” apmeklējuši, lai pastaigātos, iedzīvotāji vecumā no 25 līdz 54 gadiem biežāk nekā citas vecuma grupas apmeklējuši bērnu rotaļu un atpūtas pilsētiņu, savukārt rīdzinieki vecumā no 15 līdz 34 gadiem nodarbojušies ar aktīvo atpūtu.

Nokļūšana līdz kultūras un atpūtas parkam „Mežaparks”

Atbildot uz jautājumu „Kādā veidā Jūs parasti nokļūstat līdz kultūras un atpūtas parkam „Mežaparks””, iedzīvotāji, kuri pēdējo trīs gadu laikā ir apmeklējuši „Mežaparku”, visbiežāk minējuši sabiedrisko transportu (54%). Vairāk nekā 2/5 norādīja, ka uz „Mežaparku”

Pētījums: Rīdzinieku vēlmes saistībā ar kultūras un atpūtas parka „Mežaparks” turpmāko attīstību

parasti dodas ar vieglo automašīnu (44%), ievērojami retāk minēti tādi veidi kā ar velosipēdu (10%) un ar kājām (7%).

Interesanti atzīmēt, ka tie respondenti, kuri kultūras un atpūtas parku „Mežaparks” pēdējo reizi ir apmeklējuši pirms vairāk nekā sešiem mēnešiem, biežāk nekā caurmērā atbildēja, ka līdz „Mežaparkam” parasti nokļūst ar sabiedrisko transportu, bet tie, kuri „Mežaparkā” bijuši nesenāk (pēdējo sešu mēnešu laikā) biežāk nekā caurmērā minēja citas atbildes – ar vieglo automašīnu, ar velosipēdu un ar kājām.

To, ka kultūras un atpūtas parkā „Mežaparks” parasti nokļūst ar sabiedrisko transportu, biežāk nekā caurmērā norādījuši arī iedzīvotāji vecumā no 15 līdz 24 gadiem un tie, kuriem ir 45 gadi un vairāk, aptaujātie ar pamatizglītību, nestrādājošie, respondenti ar vidēji augstiem ienākumiem, kā arī Centra rajonā un Latgales priekšpilsētā dzīvojošie.

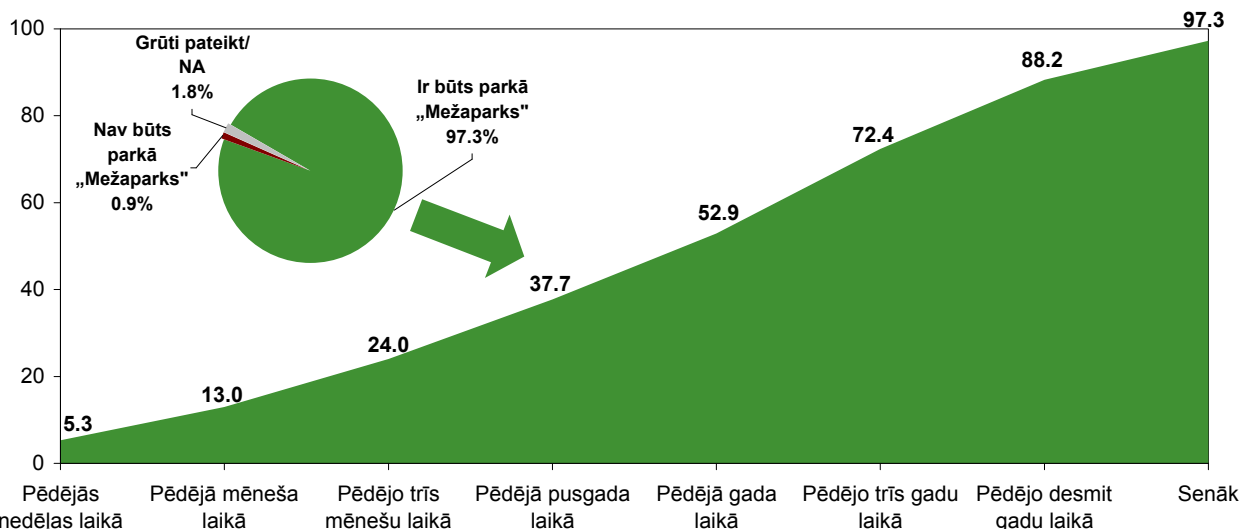
Biežāk nekā caurmērā to, ka līdz „Mežaparkam” parasti mēdz nokļūt ar vieglo automašīnu, atzīmējuši pētījuma dalībnieki vecumā no 25 līdz 44 gadiem, iedzīvotāji ar augstāko izglītību, respondenti, kuru ģimenēs ir bērni līdz 18 gadu vecumam, strādājošie, aptaujātie ar augstiem ienākumiem, Kurzemes rajonā un Zemgales priekšpilsētā dzīvojošie.

Velosipēdu, lai nokļūtu līdz „Mežaparkam”, biežāk nekā caurmērā mēdz izmantot rīdzinieki vecumā no 15 līdz 34 gadiem, respondenti ar vidēji augstiem ienākumiem, kā arī Centra rajonā un Ziemeļu rajonā dzīvojošie.

Savukārt to, ka līdz „Mežaparkam” parasti mēdz nokļūt ar kājām, nedaudz biežāk kā caurmērā atzīmējuši iedzīvotāji ar vidēji augstiem ienākumiem, Centra un Ziemeļu rajonā dzīvojošie.

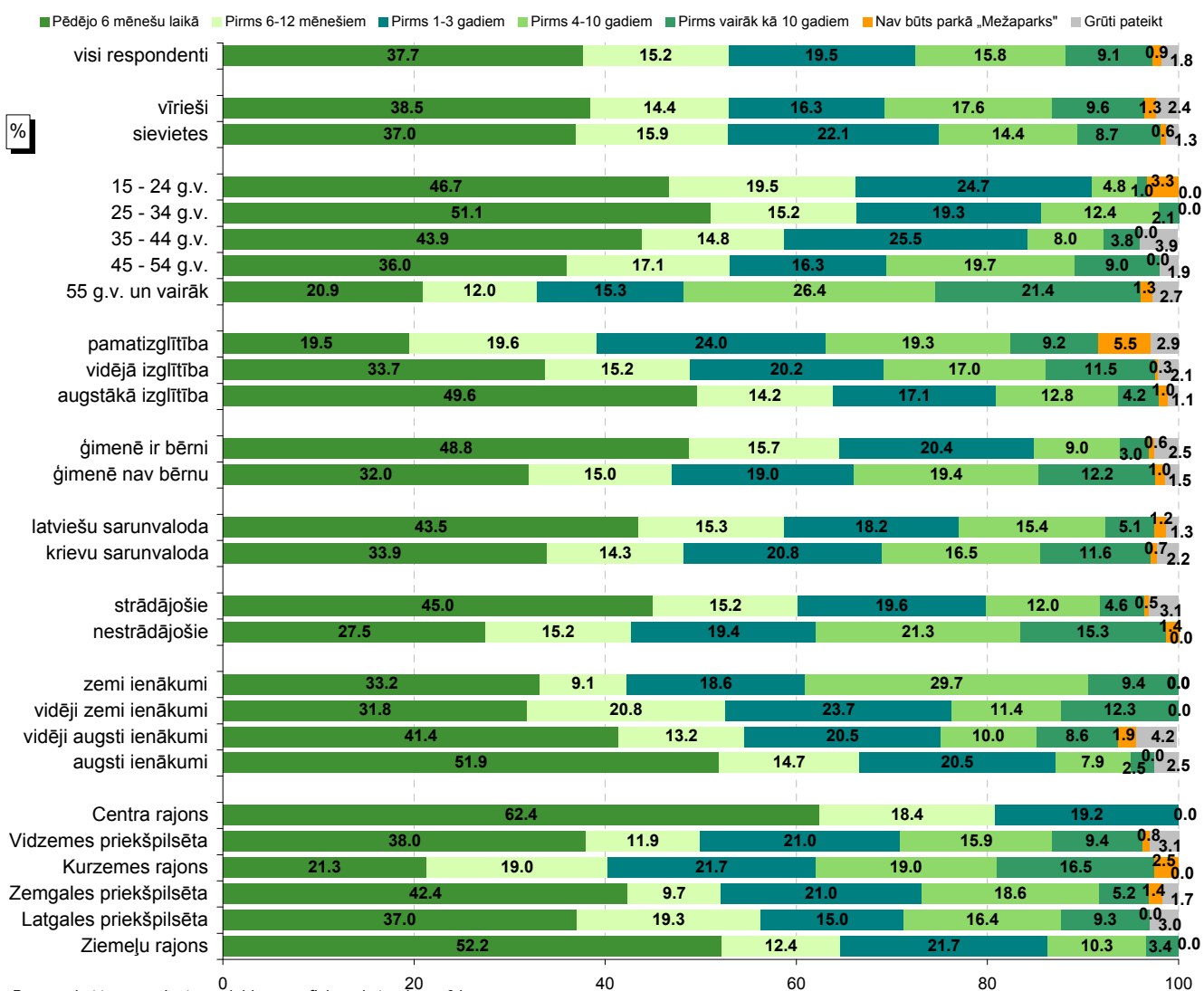
1. Kultūras un atpūtas parka „Mežaparks” apmeklēšana

"Kad Jūs pēdējo reizi esat bijis/-usi kultūras un atpūtas parkā "Mežaparks" (t.sk. atpūtāties, apmeklējāt pasākumus Mežaparka estrādē u.c.)?"



Bāze: visi respondenti, n=501

ATBILDES DAŽĀDĀS SOCIĀLDEMOGRĀFISKAJĀS GRUPĀS

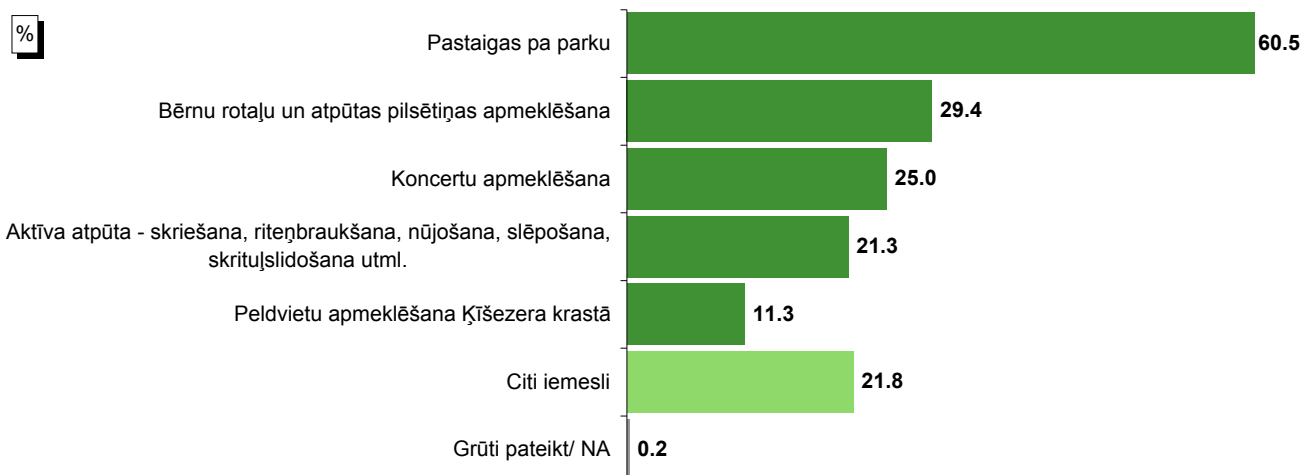


Bāzes: skatīt respondentu sociāldemogrāfisko raksturojumu 6.lpp.

Pētījums: Rīdzinieku vēlmes saistībā ar kultūras un atpūtas parka „Mežaparks” turpmāko attīstību

1.1. Kultūras un atpūtas parka „Mežaparks” apmeklēšanas iemesli

“Kādu iemeslu dēļ Jūs mēdzat apmeklēt kultūras un atpūtas parku “Mežaparks”?”

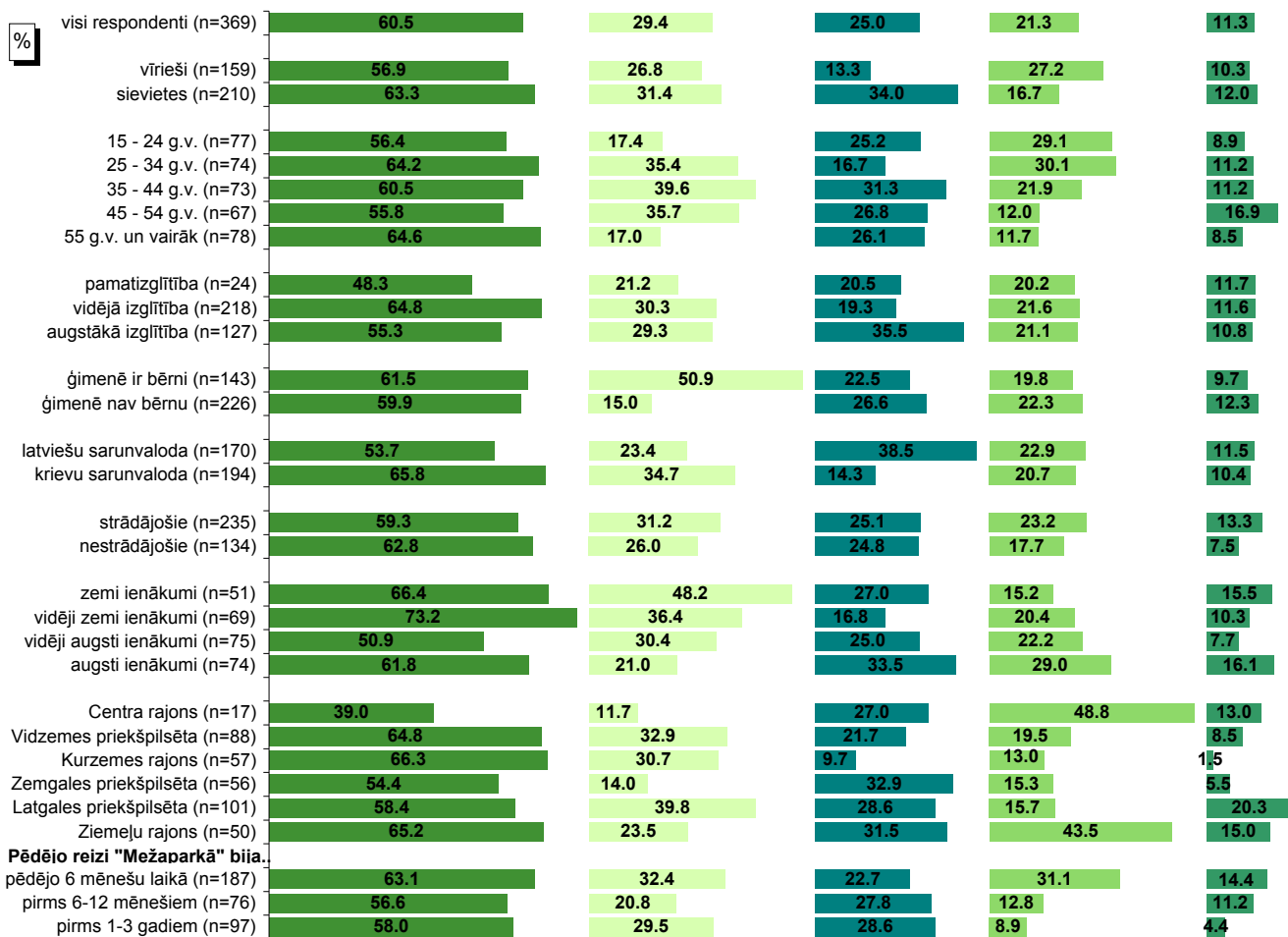


Bāze: respondenti, kuri kultūras un atpūtas parkā “Mežaparks” ir bijuši pēdējo trīs gadu laikā, un tie, kuriem bija “grūti pateikt”, kad viņi tur bija pēdējo reizi, n=369

*Tā kā katrs respondents varēja atzīmēt vairāk nekā vienu atbildi, kopējā atbilžu summa pārsniedz 100%

ATBILDES DAŽĀDĀS SOCIĀLDEMOGRĀFISKAJĀS GRUPĀS

- Pastaigas pa parku
- Bērnu rotaļu un atpūtas pilsētiņas apmeklēšana
- Koncertu apmeklēšana
- Aktīva atpūta - skriešana, riteņbraukšana, nūjošana, slēpošana, skrituļslidošana utml.
- Peldvietu apmeklēšana Ķīšezera krastā

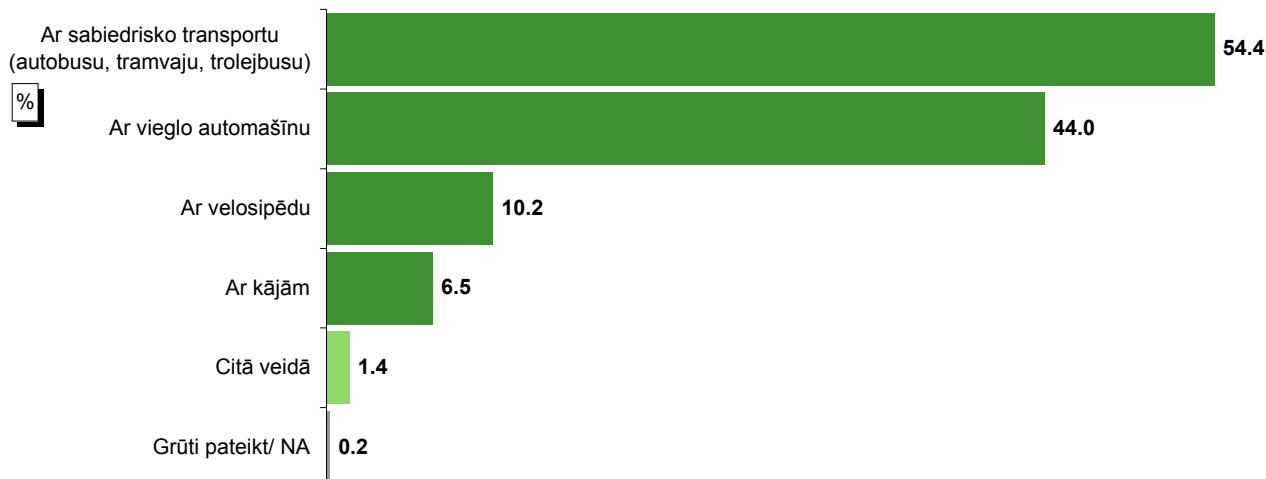


Bāze: respondenti, kuri kultūras un atpūtas parkā “Mežaparks” ir bijuši pēdējo trīs gadu laikā, un tie, kuriem bija “grūti pateikt”, kad viņi tur bija pēdējo reizi, n=369

Pētījums: Rīdzinieku vēlmes saistībā ar kultūras un atpūtas parka „Mežaparks” turpmāko attīstību

1.2. Nokļūšana līdz kultūras un atpūtas parkam „Mežaparks”

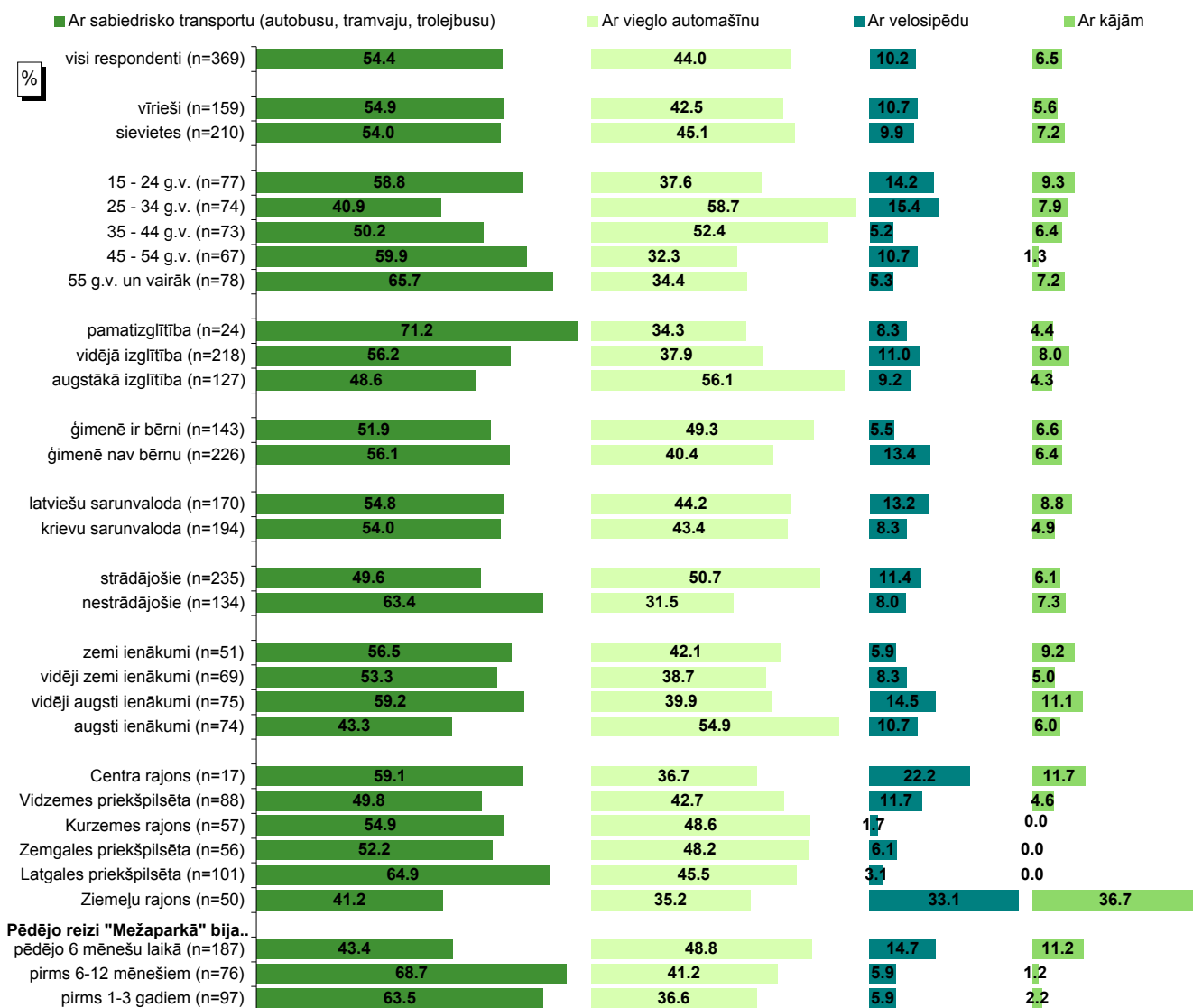
“Kādā veidā Jūs parasti nokļūstat līdz kultūras un atpūtas parkam “Mežaparks”?”



Bāze: respondenti, kuri kultūras un atpūtas parkā “Mežaparks” ir bijuši pēdējo trīs gadu laikā, un tie, kuriem bija “grūti pateikt”, kad viņi tur bija pēdējo reizi, n=369

*Tā kā katrs respondents varēja atzīmēt vairāk nekā vienu atbildi, kopējā atbilžu summa pārsniedz 100%

ATBILDES DAŽĀDĀS SOCIĀLDEMOGRĀFISKAJĀS GRUPĀS



Bāze: respondenti, kuri kultūras un atpūtas parkā “Mežaparks” ir bijuši pēdējo trīs gadu laikā, un tie, kuriem bija “grūti pateikt”, kad viņi tur bija pēdējo reizi, n=369

Pētījums: Rīdzinieku vēlmes saistībā ar kultūras un atpūtas parka „Mežaparks” turpmāko attīstību

2. Attieksme pret autotransporta novietošanu „Mežaparka” apkārtnē

Pētījuma ietvaros tika noskaidrots, kā Rīgas iedzīvotāji vērtē pašreizējās iespējas atstāt personisko autotransportu kultūras un atpūtas parka „Mežaparks” apkārtnē, kā arī rīdzinieku domas par jaunu brīvi pieejamu autostāvvietu izveidi „Mežaparka” teritorijā.

Vērtējums pašreizējām iespējām novietot personisko autotransportu

Vairāk nekā 2/5 aptaujāto Rīgas iedzīvotāju (41%) pauda viedokli, ka pašreizējās iespējas atstāt personisko autotransportu kultūras un atpūtas parka „Mežaparks” apkārtnē ir kopumā sliktas. Par labām šīs iespējas atzina 12%, par viduvējām – 15% rīdzinieku, bet gandrīz 1/3 respondentu (31%) nebija viedokļa šajā jautājumā.

Aptaujas dati liecina, ka no iedzīvotājiem, kuri ir apmeklējuši „Mežaparku” pēdējo trīs gadu laikā un kuri nokļūšanai līdz „Mežaparkam” parasti izmanto vieglo automašīnu, lielākā daļa (67%) iespējas atstāt personisko autotransportu parka tuvumā vērtē kā sliktas, 21% norāda, ka tās ir viduvējas, un 11% uzskata šīs iespējas par labām.

Uzskati par jaunu autostāvvietu izveidi „Mežaparka” teritorijā

Raksturojot iedzīvotāju atbildes uz jautājumu „*Vai, Jūsaprāt, kultūras un atpūtas parka „Mežaparks” teritorijā būtu pieļaujama jaunu brīvi pieejamu autostāvvietu izveide (t.i., tādu autostāvvietu, kas ir pieejamas ne tikai īpašu pasākumu laikā, bet arī ikdienā)*”, jāatzīmē, ka vairākums (61%) atbalsta šādu autostāvvietu izveidošanu. Katrs piektais rīdzinieks (20% uzskata, ka autostāvvietu izveide nebūtu pieļaujama, bet 20% nav konkrēta viedokļa šajā jautājumā.

No iedzīvotājiem, kuri ir bijuši „Mežaparkā” pēdējo trīs gadu laikā, un parasti līdz parkam nokļūst ar vieglo automašīnu, 86% uzskata, ka „Mežaparka” teritorijā būtu pieļaujama jaunu brīvi pieejamu autostāvvietu izveide.

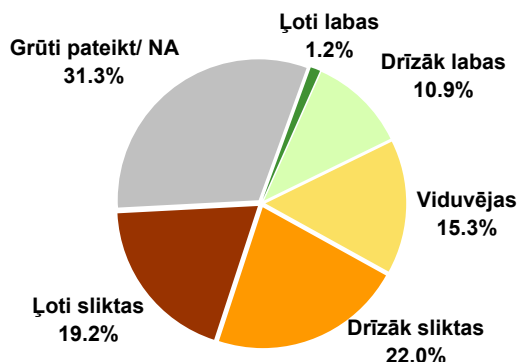
Biežāk nekā caurmērā viedokli, ka būtu pieļaujama jaunu brīvi pieejamu autostāvvietu izveide „Mežaparka” teritorijā, pauda arī rīdzinieki vecumā no 25 līdz 44 gadiem, respondenti ar augstāko izglītību, aptaujātie, kuru ģimenēs ir bērni līdz 18 gadu vecumam, strādājošie, pētījuma dalībnieki ar vidēji zemiem vai augstiem ienākumiem, Vidzemes priekšpilsētā dzīvojošie, kā arī iedzīvotāji, kuri pēdējo reizi Mežaparkā ir bijuši pēdējo 12 mēnešu laikā.

Savukārt to, ka brīvi pieejamu autostāvvietu izveide „Mežaparka” teritorijā nebūtu pieļaujama, biežāk nekā caurmērā norādījuši aptaujātie vecumā no 45 līdz 54 gadiem, iedzīvotāji ar zemiem vai vidēji augstiem ienākumiem, Centra rajonā, Zemgales priekšpilsētā un Ziemeļu rajonā dzīvojošie, respondenti, kuri pēdējo reizi „Mežaparkā” ir bijuši salīdzinoši pasen (pirms 4-10 gadiem), kā arī tie, kuri Mežaparku parasti mēdz apmeklēt ar velosipēdu vai kājām.

2. Attieksme pret autotransporta novietošanu „Mežaparka” apkārtnē


2.1. Vērtējums pašreizējām iespējām novietot personisko autotransportu

„Kā Jūs novērtētu pašreizējās iespējas atstāt personisko autotransportu kultūras un atpūtas parka „Mežaparks” apkārtnē?”



Bāze: visi respondenti, n=501

ATBILDES DAŽĀDĀS SOCIĀLDEMOGRĀFISKAJĀS GRUPĀS

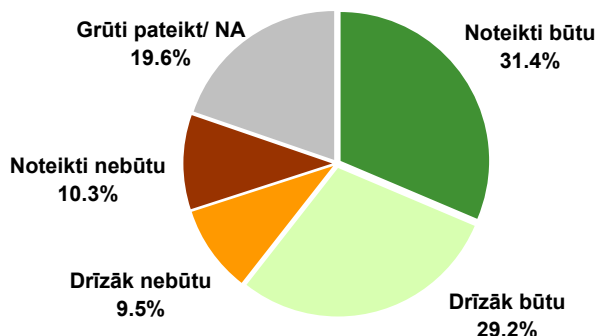


Bāzes: skatīt respondentu sociāldemogrāfisko profilu 6.lpp

Pētījums: Rīdzinieku vēlmes saistībā ar kultūras un atpūtas parka „Mežaparks” turpmāko attīstību

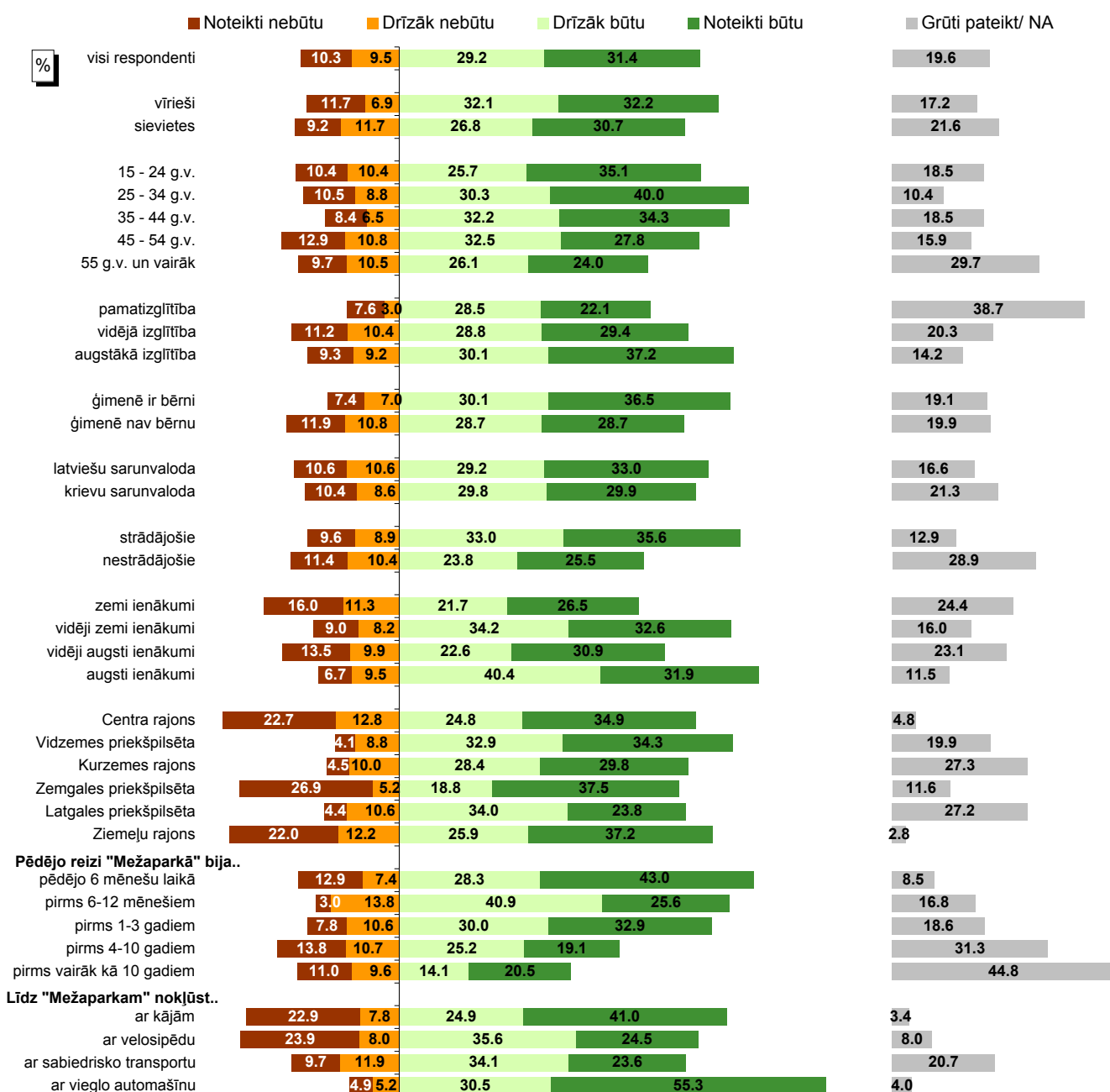
2.2. Uzskati par jaunu autostāvvietu izveidi „Mežaparka” teritorijā

"Vai, Jūsaprāt, kultūras un atpūtas parka "Mežaparks" teritorijā būtu pieļaujama jaunu brīvi pieejamu autostāvvietu izveide (t.i., tādu autostāvvietu, kas ir pieejamas ne tikai īpašu pasākumu laikā, bet arī ikdienā)?"



Bāze: visi respondenti, n=501

ATBILDES DAŽĀDĀS SOCIĀLDEMOGRĀFISKAJĀS GRUPĀS



Bāzes: skatīt respondentu sociāldemogrāfisko profilu 6.lpp

Pētījums: Rīdzinieku vēlmes saistībā ar kultūras un atpūtas parka „Mežaparks” turpmāko attīstību

3. Vērtējums iespējām atpūsties kultūras un atpūtas parkā „Mežaparks”

Aptaujātajiem Rīgas iedzīvotājiem tika lūgts arī norādīt, kā viņi kopumā novērtē iespējas atpūsties kultūras un atpūtas parkā „Mežaparks”.

Saskaņā ar aptaujas rezultātiem aptuveni 2/3 rīdzinieku (66%) domā, ka iedzīvotāju iespējas atpūsties kultūras un atpūtas parkā „Mežaparks” ir kopumā labas, tajā skaitā 22% izvēlējās atbildi „*loti labas*”, un 44% – atbildi „*drīzāk labas*”.

Viedokli, ka iespējas atpūsties „Mežaparkā” ir viduvējas, kopumā pauda 22% aptaujāto, par sliktām tās atzina 5%, bet 7% respondentu nebija noteikta viedokļa šajā jautājumā.

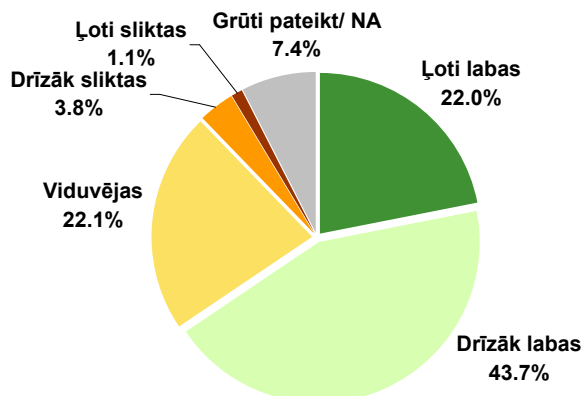
Interesanti atzīmēt, ka iedzīvotāji, kuri „Mežaparkā” pēdējo reizi ir bijuši salīdzinoši nesen (pēdējā gada laikā), iespējas atpūsties parkā atzinīgi vērtējuši biežāk (par labām tās uzskatīja 67%-76%) nekā rīdzinieki, kuri pēdējo reizi Mežaparkā bijuši senāk – pirms 1-10 gadiem (šajā grupā iespējas atpūsties kā labas vērtēja 63%-64%) vai pirms vairāk kā 10 gadiem (iespējas par labām atzina 56%).

Salīdzinot atbildes sociāldemogrāfiskajās grupās, jāsecina, ka iespējas atpūsties kultūras un atpūtas parkā „Mežaparks” par kopumā labām biežāk nekā caurmērā atzina iedzīvotāji vecumā no 35 līdz 44 gadiem un aptaujātie ar augstiem ienākumiem.

Savukārt to, ka iespējas atpūsties „Mežaparkā” ir sliktas, nedaudz biežāk kā caurmērā norādīja respondenti ar augstāko izglītību un iedzīvotāji ar zemiem vai vidēji augstiem ienākumiem.


3. Vērtējums iespējām atpūsties kultūras un atpūtas parkā „Mežaparks”

“Kā Jūs kopumā novērtētu iedzīvotāju iespējas atpūsties kultūras un atpūtas parkā “Mežaparks”?”



Bāze: visi respondenti, n=501

ATBILDES DAŽĀDĀS SOCIĀLDEMOGRĀFISKAJĀS GRUPĒS



Bāzes: skatīt respondentu sociāldemogrāfisko profilu 6.lpp

Pētījums: Rīdzinieku vēlmes saistībā ar kultūras un atpūtas parka „Mežaparks” turpmāko attīstību

4. Uzskati par kultūras un atpūtas parka „Mežaparks” turpmāko attīstību

2010.gada oktobrī veiktās Rīgas iedzīvotāju aptaujas ietvaros tika noskaidrota arī respondentu attieksme pret dažādām iecerēm saistībā ar kultūras un atpūtas parka „Mežaparks” turpmāko attīstību.

Vērtējums iecerēm saistībā ar Ķīšezera krastmalu

Novērtējot ieceres saistībā ar Ķīšezera krastmalu, aptuveni 3/4 aptaujāto Rīgas iedzīvotāju pauda viedokli, ka būtu jāveic pludmales paplašināšana un labiekārtošana, t.sk. jaunu atpūtas vietu izveide (šo ieceri atbalsta 76%, neatbalsta 11%), jāizveido gājēju promenāde (atbalsta 76%, neatbalsta 15%) un jāveic esošās kuģīšu piestātnes labiekārtošana (atbalsta 74%, neatbalsta 12%).

Vairāk nekā puse aptaujāto arī uzskatīja, ka ir jāīsteno iecere krastmalā izveidot restorānu un kafejnīcu (atbalsta 69%, neatbalsta 20%), kā arī izveidot laivu un motorlaivu piestātņi (atbalsta 53%, neatbalsta 30%).

Salīdzinoši vismazāk atbalstītā iecere ir jahtu ostas izveide ar atbilstošu infrastruktūru (nelielu viesnīcu, ūdens inventāra nomu, jahtu apkalpošanas centru), lai gan arī šīs ieceres īstenošanu rīdzinieki atbalstījuši ir biežāk (42%) nekā to noraidījuši (37%).

Vērtējums iecerēm saistībā ar aktīvās atpūtas un atrakciju objektiem „Mežaparka” teritorijā

No visām uzskaitītajām iecerēm vislielāko atbalstu saņēmušas trīs ieceres saistībā ar aktīvās atpūtas un atrakciju objektiem: 88% atbalsta un tikai 8% neatbalsta jaunu skriešanas, riteņbraukšanas, nūjošanas, slēpošanas, skrituļslidošanas u.tml. aktivitāšu maršrutu un trašu izveidi, tāpat arī 88% atbalsta un 8% neatbalsta inventāra sportošanai nomas punktu atvēršanu visā parka teritorijā, un tikai nedaudz mazāks atbalsts ir iecerei izveidot atrakciju parku (to atbalsta 85%, neatbalsta 9%).

Pētījuma rezultāti liecina, ka rīdzinieku viedokļi dalās par nepieciešamību īstenot tādas ieceres kā minigolfa trases izveide teritorijas daļā pie OZO Golf kluba (to atbalsta 42%, neatbalsta 31%) un sporta un atpūtas centra izveide ar viesnīcu un SPA bijušās slidotavas vietā (atbalsta 41%, neatbalsta 38%).

Vērtējums iecerēm saistībā ar kultūras un izglītojošiem objektiem Mežaparka teritorijā

Raksturojot aptaujāto Rīgas iedzīvotāju attieksmi pret iecerēm saistībā ar kultūras un izglītojošiem objektiem, jāatzīmē, ka visbiežāk iedzīvotāji pauduši atbalstu dabas skolas izveidi (dārzi, izziņu takas, skatu tornis) – 79% respondentu uzskata, ka šī iecere būtu jāīsteno, bet 11% pauž viedokli, ka tā nebūtu jāīsteno.

Vairākums aptaujāto arī norādījuši, ka būtu jāīsteno ieceres dažādot Mežaparka Lielās estrādes funkcijas (veidot Dziesmusvētku muzeju, izstādes, konferences) (to atbalsta

Pētījums: Rīdzinieku vēlmes saistībā ar kultūras un atpūtas parka „Mežaparks” turpmāko attīstību

72%, neatbalsta 16%), izveidot jaunu daudzfunkcionālu paviljonu kultūras un izklaides pasākumiem (atbalsta 67%, neatbalsta 19%) un rekonstruēt Zaļo teātri par slēgta veida estrādi (atbalsta 58%, neatbalsta 17%).

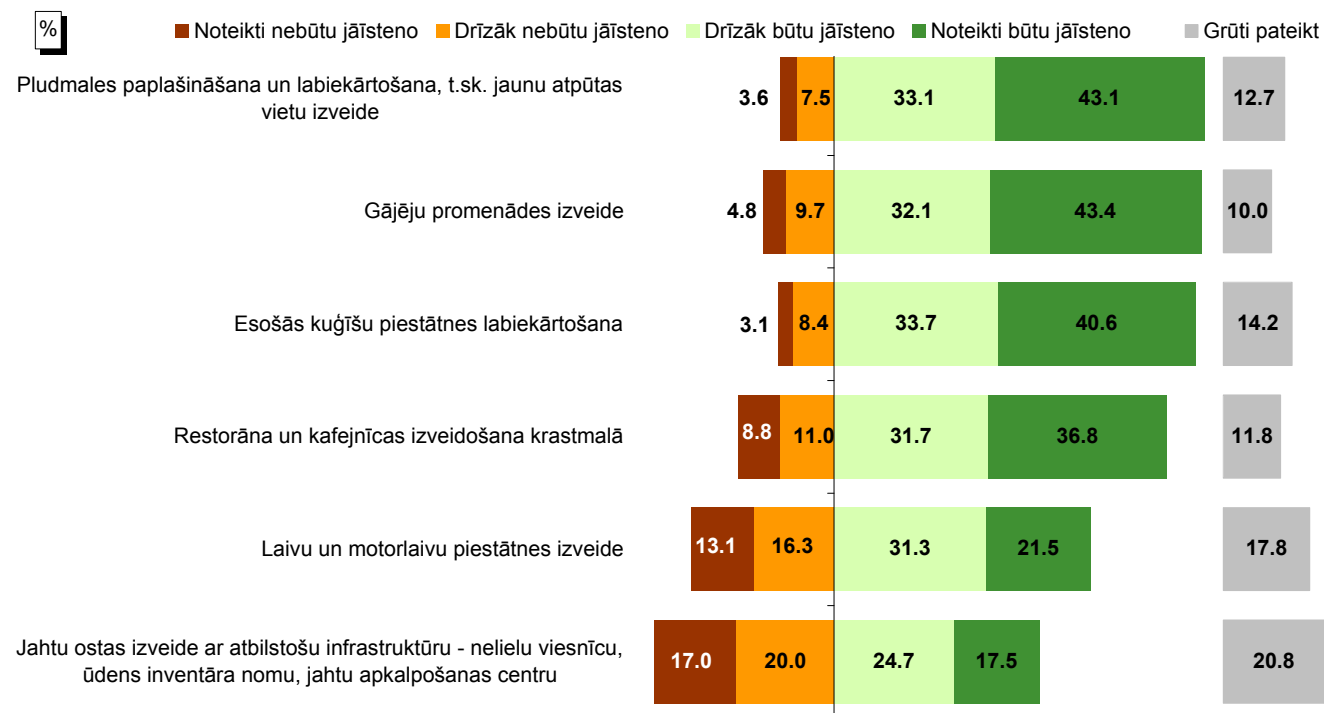
Vērtējums iecerēm saistībā ar citiem objektiem

Saskaņā ar aptaujas datiem vairāk nekā 3/4 Rīgas iedzīvotāju uzskata, ka būtu jāīsteno iecere izveidot gaisa tramvaja, mazbānīša (pa sliedēm) vai elektromobīļu satiksmi (lai parka iekšienē apmeklētāji spētu ātrāk un ērtāk nokļūt pie vajadzīgajiem objektiem) (to atbalsta 77%, neatbalsta 16%) un iecere izveidot tirdzniecības un sabiedriskās ēdināšanas paviljonus un kioskus (atbalsta 77%, neatbalsta 15%).

4. Uzskati par kultūras un atpūtas parka „Mežaparks” turpmāko attīstību

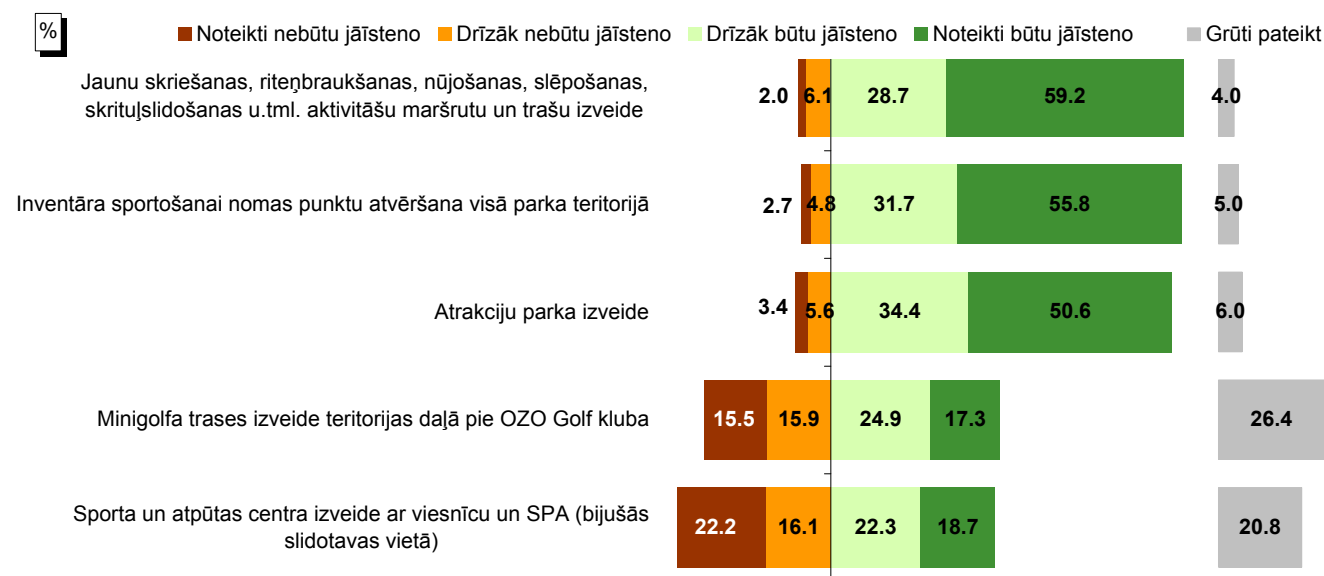
4.1. Vērtējums iecerēm saistībā ar Ķīšezera krastmalu

„Šajā sarakstā ir uzskaitītas atsevišķas ieceres saistībā ar kultūras un atpūtas parka „Mežaparks” turpmāko attīstību. Lūdzu, novērtējiet katru no tām! Vai, Jūsaprāt, šāda iecere noteikti būtu jāīsteno, drīzāk būtu jāīsteno, drīzāk nebūtu jāīsteno, noteikti nebūtu jāīsteno?”



Bāze: visi respondenti, n=501

4.2. Vērtējums iecerēm saistībā ar aktīvās atpūtas un atrakciju objektiem „Mežaparka” teritorijā

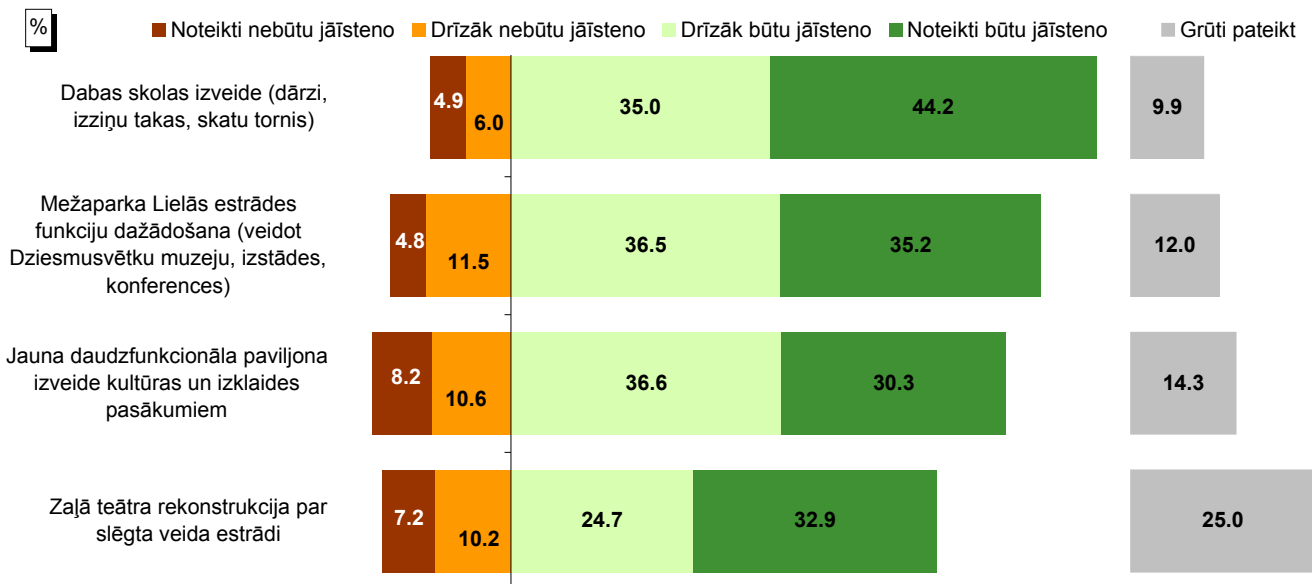


Bāze: visi respondenti, n=501

Pētījums: Rīdzinieku vēlmes saistībā ar kultūras un atpūtas parka „Mežaparks” turpmāko attīstību

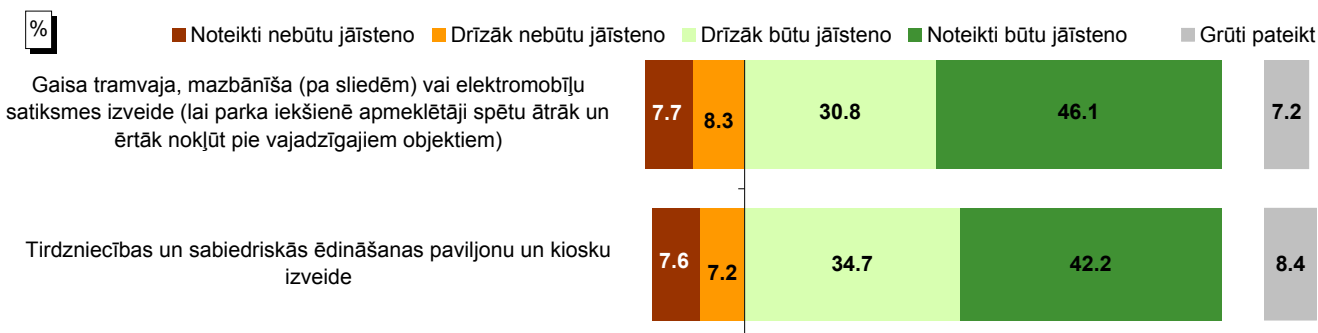
4.3. Vērtējums iecerēm saistībā ar kultūras un izglītojošiem objektiem Mežaparka teritorijā

"Šajā sarakstā ir uzskaitītas atsevišķas ieceres saistībā ar kultūras un atpūtas parka „Mežaparks” turpmāko attīstību. Lūdzu, novērtējiet katru no tām! Vai, Jūsaprāt, šāda iecere noteikti būtu jāīsteno, drīzāk būtu jāīsteno, drīzāk nebūtu jāīsteno, noteikti nebūtu jāīsteno?"



Bāze: visi respondenti, n=501

4.4. Vērtējums iecerēm saistībā ar citiem objektiem



Bāze: visi respondenti, n=501

Rezultātu tabulas

Pētījums: Rīdzinieku vēlmes saistībā ar kultūras un atpūtas parka „Mežaparks” turpmāko attīstību

Kopējais atbilžu sadalījums

M1. Kad Jūs pēdējo reizi esat bijis/-usi kultūras un atpūtas parkā "Mežaparks" (t.sk. atpūtāties, apmeklējāt pasākumus Mežaparka estrādē u.c.)?

		nesvērts skaits	kol %
Kad Jūs pēdējo reizi esat bijis/-usi kultūras un atpūtas parkā "Mežaparks" (t.sk. atpūtāties, apmeklējāt pasākumus Mežaparka estrādē u.c.)?	Pēdējās nedēļas laikā	27	5.3%
	Pēdējā mēneša laikā	38	7.7%
	Pēdējo trīs mēnešu laikā	55	11.0%
	Pēdējā pusgada laikā	67	13.7%
	Pēdējā gada laikā	76	15.2%
	Pēdējo trīs gadu laikā	97	19.5%
	Pēdējo desmit gadu laikā	81	15.8%
	Senāk	46	9.1%
	Līdz šim neesmu bijis/ -usi kultūras un atpūtas parkā „Mežaparks”	5	.9%
	Grūti pateikt/ NA	9	1.8%
Total	501	100.0%	

Bāze: visi respondenti, n=501

M1. Kad Jūs pēdējo reizi esat bijis/-usi kultūras un atpūtas parkā "Mežaparks" (t.sk. atpūtāties, apmeklējāt pasākumus Mežaparka estrādē u.c.)?

		nesvērts skaits	kol %
Kad Jūs pēdējo reizi esat bijis/-usi kultūras un atpūtas parkā "Mežaparks" (t.sk. atpūtāties, apmeklējāt pasākumus Mežaparka estrādē u.c.)?	Pēdējo 6 mēnešu laikā	187	37.7%
	Pirms 6-12 mēnešiem	76	15.2%
	Pirms 1-3 gadiem	97	19.5%
	Pirms 4-10 gadiem	81	15.8%
	Pirms vairāk kā 10 gadiem	46	9.1%
	Līdz šim neesmu bijis/ -usi kultūras un atpūtas parkā „Mežaparks”	5	.9%
	Grūti pateikt	9	1.8%
Total	501	100.0%	

Bāze: visi respondenti, n=501

M2. Kādu iemeslu dēļ Jūs mēdzat apmeklēt kultūras un atpūtas parku "Mežaparks"?

		nesvērts skaits	kol %
Kādu iemeslu dēļ Jūs mēdzat apmeklēt kultūras un atpūtas parku "Mežaparks"?	Pastaigas pa parku	222	60.5%
	Aktīva atpūta - skriešana, riteņbraukšana, nūjošana, slēpošana, skrituļslidošana utml.	77	21.3%
	Bērnu rotaļu un atpūtas piļsētiņas apmeklēšana	103	29.4%
	Koncertu apmeklēšana	98	25.0%
	Peldvietu apmeklēšana Ķīšezera krastā	41	11.3%
	Citi iemesli	82	21.8%
	Grūti pateikt/ NA	1	.2%
	Total	369	169.6%

Bāze: respondenti, kuri kultūras un atpūtas parkā "Mežaparks" ir bijuši pēdējo trīs gadu laikā, un tie, kuriem bija "grūti pateikt", kad viņi tur bija pēdējo reizi, n=369

Pētījums: Rīdzinieku vēlmes saistībā ar kultūras un atpūtas parka „Mežaparks” turpmāko attīstību

T1. Kādā veidā Jūs parasti nokļūstat līdz kultūras un atpūtas parkam "Mežaparks"?

		nesvērts skaits	kol %
Kādā veidā Jūs parasti nokļūstat līdz kultūras un atpūtas parkam "Mežaparks"?	Ar kājām	25	6.5%
	Ar velosipēdu	38	10.2%
	Ar sabiedrisko transportu (autobusu, tramvaju, trolejbusu)	204	54.4%
	Ar vieglo automašīnu	159	44.0%
	Citā veidā	5	1.4%
	Grūti pateikt/ NA	1	.2%
	Total	369	116.7%

Bāze: respondenti, kuri kultūras un atpūtas parkā "Mežaparks" ir bijuši pēdējo trīs gadu laikā, un tie, kuriem bija "grūti pateikt", kad viņi tur bija pēdējo reizi, n=369

M3. Kā Jūs kopumā novērtētu iedzīvotāju iespējas atpūsties kultūras un atpūtas parkā "Mežaparks"?

		nesvērts skaits	kol %
Kā Jūs kopumā novērtētu iedzīvotāju iespējas atpūsties kultūras un atpūtas parkā "Mežaparks"?	Ļoti labas	109	22.0%
	Drīzāk labas	218	43.7%
	Viduvējas	112	22.1%
	Drīzāk sliktas	19	3.8%
	Ļoti sliktas	5	1.1%
	Grūti pateikt/ NA	38	7.4%
	Total	501	100.0%

Bāze: visi respondenti, n=501

M3. Kā Jūs kopumā novērtētu iedzīvotāju iespējas atpūsties kultūras un atpūtas parkā "Mežaparks"?

		nesvērts skaits	kol %
Kā Jūs kopumā novērtētu iedzīvotāju iespējas atpūsties kultūras un atpūtas parkā "Mežaparks"?	Labas	327	65.7%
	Viduvējas	112	22.1%
	Sliktas	24	4.8%
	Grūti pateikt/ NA	38	7.4%
	Total	501	100.0%

Bāze: visi respondenti, n=501

M4. Šajā sarakstā ir uzskaitītas atsevišķas ieceres saistībā ar kultūras un atpūtas parka "Mežaparks" turpmāko attīstību. Lūdzu, novērtējiet katru no tām! Vai, Jūsuprāt, šāda iecere noteikti būtu jāīsteno, drīzāk būtu jāīsteno, drīzāk nebūtu jāīsteno, noteikti nebūtu jāīsteno?

	Noteikti būtu jāīsteno		Drīzāk būtu jāīsteno		Drīzāk nebūtu jāīsteno		Noteikti nebūtu jāīsteno		Grūti pateikt		Total	
	nesvērts skaits	rindu %	nesvērts skaits	rindu %	nesvērts skaits	rindu %	nesvērts skaits	rindu %	nesvērts skaits	rindu %	nesvērts skaits	rindu %
Pludmales paplašināšana un labiekārtošana, t.sk. jaunu atpūtas vietu izveide	214	43.1%	167	33.1%	39	7.5%	18	3.6%	63	12.7%	501	100.0%
Gājēju promenādes izveide	216	43.4%	163	32.1%	49	9.7%	24	4.8%	49	10.0%	501	100.0%
Esošās kuģišu pietātnes labiekārtošana	206	40.6%	168	33.7%	42	8.4%	16	3.1%	69	14.2%	501	100.0%
Jahtu ostas izveide ar atbilstošu infrastruktūru - nelielu viesnīcu, ūdens inventāra nomu, jahtu apkalpošanas centru	88	17.5%	123	24.7%	100	20.0%	86	17.0%	104	20.8%	501	100.0%
Laivu un motorlaivu pietātnes izveide	108	21.5%	156	31.3%	83	16.3%	65	13.1%	89	17.8%	501	100.0%
Restorāna un kafējnīcas izveidošana krastmalā	183	36.8%	160	31.7%	55	11.0%	45	8.8%	58	11.8%	501	100.0%
Jaunu skriešanas, riteņbraukšanas, nūjošanas, slēpošanas, skritu/slidošanas u.tml. aktivitāšu maršrutu un trāšu izveide	296	59.2%	144	28.7%	31	6.1%	10	2.0%	20	4.0%	501	100.0%
Minigolfa trases izveide teritorijas daļā pie OZO Golf kluba	87	17.3%	124	24.9%	81	15.9%	79	15.5%	130	26.4%	501	100.0%
Sporta un atpūtas centra izveide ar viesnīcu un SPA (bijušās slidotavas vietā)	95	18.7%	111	22.3%	82	16.1%	110	22.2%	103	20.8%	501	100.0%
Inventāra sportošanai nomas punktu atvēršana visā parka teritorijā	277	55.8%	160	31.7%	25	4.8%	14	2.7%	25	5.0%	501	100.0%
Atrakciju parka izveide	250	50.6%	175	34.4%	29	5.6%	17	3.4%	30	6.0%	501	100.0%
Zaļā teātra rekonstrukcija par slēgta veida estrādi	166	32.9%	123	24.7%	53	10.2%	36	7.2%	123	25.0%	501	100.0%
Dabas skolas izveide (dārzi, izziņu takas, skatu tornis)	222	44.2%	175	35.0%	31	6.0%	24	4.9%	49	9.9%	501	100.0%
Jauna daudzfunkcionāla paviljona izveide kultūras un izklaides pasākumiem	153	30.3%	182	36.6%	53	10.6%	41	8.2%	72	14.3%	501	100.0%
Mežaparka Lielās estrādes funkciju dažādošana (veidot Dziesmusvētku muzeju, izstādes, konferences)	181	35.2%	181	36.5%	57	11.5%	24	4.8%	58	12.0%	501	100.0%
Tirdzniecības un sabiedriskās ēdināšanas paviljonu un kiosku izveide	210	42.2%	174	34.7%	37	7.2%	38	7.6%	42	8.4%	501	100.0%
Gaisa tramvaja, mazbānīša (pa slieidēm) vai elektromobilu satiksmes izveide (lai parka iekšienē aomeklētāji spētu atrāk un ērtāk nokļūt pie vaiadzītoiem objektiem)	230	46.1%	155	30.8%	41	8.3%	39	7.7%	36	7.2%	501	100.0%

Bāze: visi respondenti, n=501

Pētījums: Rīdzinieku vēlmes saistībā ar kultūras un atpūtas parka „Mežaparks” turpmāko attīstību

M4. Šajā sarakstā ir uzskaitītas atsevišķas ieceres saistībā ar kultūras un atpūtas parka "Mežaparks" turpmāko attīstību. Lūdzu, novērtējiet katru no tām! Vai, Jūsaprāt, šāda iecere noteikti būtu jāīsteno, drīzāk būtu jāīsteno, drīzāk nebūtu jāīsteno, noteikti nebūtu jāīsteno?

	Būtu jāīsteno		Nebūtu jāīsteno		Grūti pateikt		Total	
	nesvērts skaits	rindu %	nesvērts skaits	rindu %	nesvērts skaits	rindu %	nesvērts skaits	rindu %
Pludmales paplašināšana un labiekārtošana, t.sk. jaunu atpūtas vietu izveide	381	76.2%	57	11.1%	63	12.7%	501	100.0%
Gājēju promenādes izveide	379	75.5%	73	14.5%	49	10.0%	501	100.0%
Esošās kuģišu piestātnes labiekārtošana	374	74.3%	58	11.5%	69	14.2%	501	100.0%
Jahtu ostas izveide ar atbilstošu infrastruktūru - nelielu viesnīcu, ūdens inventāra nomu, jahtu apkalpošanas centru	211	42.2%	186	37.0%	104	20.8%	501	100.0%
Laivu un motorlaivu piestātnes izveide	264	52.8%	148	29.5%	89	17.8%	501	100.0%
Restorāna un kafējnīcas izveidošana krastmalā	343	68.5%	100	19.8%	58	11.8%	501	100.0%
Jaunu skriešanas, riteņbraukšanas, nūjošanas, slēpošanas, skrītu/slidošanas u.tml. aktivitāšu maršrutu un trašu izveide	440	87.8%	41	8.1%	20	4.0%	501	100.0%
Minigolfa trases izveide teritorijas daļā pie OZO Golf kluba	211	42.2%	160	31.4%	130	26.4%	501	100.0%
Sporta un atpūtas centra izveide ar viesnīcu un SPA (bijušās slidotavas vietā)	206	41.0%	192	38.3%	103	20.8%	501	100.0%
Inventāra sportošanai nomas punktu atvēršana visā parka teritorijā	437	87.5%	39	7.5%	25	5.0%	501	100.0%
Atraktivitāšu maršrutu izveide	425	85.0%	46	9.0%	30	6.0%	501	100.0%
Zajā teātra rekonstrukcija par slēgta veida estrādi	289	57.6%	89	17.4%	123	25.0%	501	100.0%
Dabas skolas izveide (dārzā, izziņu takas, skatu tornis)	397	79.2%	55	10.9%	49	9.9%	501	100.0%
Jauna daudzfunkcionāla paviljona izveide kultūras un izklaides pasākumiem	335	66.9%	94	18.8%	72	14.3%	501	100.0%
Mežaparka Lielās estrādes funkciju dažādošana (veidot Dziesmusvētku muzeju, izstādes, konferences)	362	71.7%	81	16.3%	58	12.0%	501	100.0%
Tirdzniecības un sabiedriskās ēdināšanas paviljonu un kiosku izveide	384	76.9%	75	14.7%	42	8.4%	501	100.0%
Gaisa tramvaja, mazbāniša (pa slidēm) vai elektromobilu satiksmes izveide (lai parka iekšienē apmeklētāji spētu ātrāk un ērtāk nokļūt pie vajadzīgajiem objektiem)	385	76.9%	80	15.9%	36	7.2%	501	100.0%

Bāze: visi respondenti, n=501

T2. Kā Jūs novērtētu pašreizējās iespējas atstāt personisko autotransportu kultūras un atpūtas parka "Mežaparks" apkārtnē?

		nesvērts skaits	kol %
Kā Jūs novērtētu pašreizējās iespējas atstāt personisko autotransportu kultūras un atpūtas parka "Mežaparks" apkārtnē?	Ļoti labas	6	1.2%
	Drīzāk labas	55	10.9%
	Viduvējas	76	15.3%
	Drīzāk sliktas	110	22.0%
	Ļoti sliktas	95	19.2%
	Grūti pateikt/ NA	159	31.3%
Total		501	100.0%

Bāze: visi respondenti, n=501

T2. Kā Jūs novērtētu pašreizējās iespējas atstāt personisko autotransportu kultūras un atpūtas parka "Mežaparks" apkārtnē?

		nesvērts skaits	kol %
Kā Jūs novērtētu pašreizējās iespējas atstāt personisko autotransportu kultūras un atpūtas parka "Mežaparks" apkārtnē?	Labas	61	12.1%
	Viduvējas	76	15.3%
	Sliktas	205	41.2%
	Grūti pateikt/ NA	159	31.3%
	Total	501	100.0%

Bāze: visi respondenti, n=501

T3. Vai, Jūsaprāt, kultūras un atpūtas parka "Mežaparks" teritorijā būtu pieļaujama jaunu brīvi pieejamu autostāvvietu izveide (t.i., tādu autostāvvietu, kas ir pieejamas ne tikai īpašu pasākumu laikā, bet arī ikdienā)?

		nesvērts skaits	kol %
Vai, Jūsaprāt, kultūras un atpūtas parka "Mežaparks" teritorijā būtu pieļaujama jaunu brīvi pieejamu autostāvvietu izveide (t.i., tādu autostāvvietu, kas ir pieejamas ne tikai īpašu pasākumu laikā, bet arī ikdienā)?	Noteikti būtu	155	31.4%
	Drīzāk būtu	145	29.2%
	Drīzāk nebūtu	49	9.5%
	Noteikti nebūtu	52	10.3%
	Grūti pateikt/ NA	100	19.6%
	Total	501	100.0%

Bāze: visi respondenti, n=501

Pētījums: Rīdzinieku vēlmes saistībā ar kultūras un atpūtas parka „Mežaparks” turpmāko attīstību

T3. Vai, Jūsaprāt, kultūras un atpūtas parka "Mežaparks" teritorijā būtu pieļaujama jaunu brīvi pieejamu autostāvvietu izveide (t.i., tādu autostāvvietu, kas ir pieejamas ne tikai īpašu pasākumu laikā, bet arī ikdienā)?

		nesvērts skaits	kol %
Vai, Jūsaprāt, kultūras un atpūtas parka "Mežaparks" teritorijā būtu pieļaujama jaunu brīvi pieejamu autostāvvietu izveide (t.i., tādu autostāvvietu, kas ir pieejamas ne tikai īpašu pasākumu laikā, bet arī ikdienā)?	Būtu	300	60.6%
	Nebūtu	101	19.8%
	Grūti pateikt/ NA	100	19.6%
	Total	501	100.0%

Bāze: visi respondenti, n=501

Pētījums: Rīdnieku vēlmes saistībā ar kultūras un atpūtas parka „Mežaparks” turpmāko attīstību

Sociāldemogrāfisko grupu atbilžu sadalījums

M1. Kad Jūs pēdējo reizi esat bijis/-usi kultūras un atpūtas parkā "Mežaparks" (t.sk. atpūtāties, apmeklējāt pasākumus Mežaparka estrādē u.c.)?

		Kad Jūs pēdējo reizi esat bijis/-usi kultūras un atpūtas parkā "Mežaparks" (t.sk. atpūtāties, apmeklējāt pasākumus Mežaparka estrādē u.c.)?																		Total			
		Pēdējās nedēļas laikā		Pēdējā mēneša laikā		Pēdējo trīs mēnešu laikā		Pēdējā pusgada laikā		Pēdējā gada laikā		Pēdējo trīs gadu laikā		Pēdējo desmit gadu laikā		Senāk		Līdz šim neesmu bijis/ -usi kultūras un atpūtas parkā „Mežap”		Grūti pateikt/ NA			
		nesvērts skaits	rindu %	nesvērts skaits	rindu %	nesvērts skaits	rindu %	nesvērts skaits	rindu %	nesvērts skaits	rindu %	nesvērts skaits	rindu %	nesvērts skaits	rindu %	nesvērts skaits	rindu %	nesvērts skaits	rindu %	nesvērts skaits	rindu %	nesvērts skaits	rindu %
Visi respondenti		27	5.3%	38	7.7%	55	11.0%	67	13.7%	76	15.2%	97	19.5%	81	15.8%	46	9.1%	5	.9%	9	1.8%	501	100.0%
Dzimums	Vīrietis	15	6.4%	20	8.7%	24	11.0%	27	12.5%	32	14.4%	36	16.3%	40	17.6%	21	9.6%	3	1.3%	5	2.4%	223	100.0%
	Sieviete	12	4.4%	18	6.9%	31	11.1%	40	14.7%	44	15.9%	61	22.1%	41	14.4%	25	8.7%	2	.6%	4	1.3%	278	100.0%
Vecums	15 - 24	2	2.3%	11	12.7%	15	18.2%	11	13.4%	17	19.5%	21	24.7%	4	4.8%	1	1.0%	3	3.3%			85	100.0%
	25 - 34	6	6.6%	13	14.9%	11	12.7%	14	17.0%	13	15.2%	17	19.3%	11	12.4%	2	2.1%					87	100.0%
	35 - 44	3	3.6%	5	6.3%	13	15.8%	16	18.3%	12	14.8%	21	25.5%	7	8.0%	3	3.8%			3	3.9%	83	100.0%
	45 - 54	5	5.2%	5	5.4%	12	12.1%	12	13.2%	16	17.1%	15	16.3%	19	19.7%	8	9.0%			2	1.9%	94	100.0%
	55 - 74	11	7.1%	4	2.4%	4	2.4%	14	9.0%	18	12.0%	23	15.3%	40	26.4%	32	21.4%	2	1.3%	4	2.7%	152	100.0%
Izglītība	Pamatizglītība	1	2.9%	1	2.5%	1	2.9%	4	11.2%	7	19.6%	9	24.0%	7	19.3%	3	9.2%	2	5.5%	1	2.9%	36	100.0%
	Vidējā, vidējā speciālā	15	4.7%	19	6.0%	30	9.9%	39	13.1%	48	15.2%	61	20.2%	54	17.0%	36	11.5%	1	.3%	6	2.1%	309	100.0%
	Augstākā	11	7.0%	18	12.1%	24	15.1%	24	15.5%	21	14.2%	27	17.1%	20	12.8%	7	4.2%	2	1.0%	2	1.1%	156	100.0%
Vai Jūsu ģimenē ir bērni līdz 18 gadu vecumam	Jā	9	5.2%	14	8.7%	26	15.9%	30	19.1%	26	15.7%	34	20.4%	15	9.0%	5	3.0%	1	.6%	4	2.5%	164	100.0%
	Nē	18	5.3%	24	7.2%	29	8.6%	37	10.9%	50	15.0%	63	19.0%	66	19.4%	41	12.2%	4	1.0%	5	1.5%	337	100.0%
Sarunvaloda ģimenē	Latviešu	13	5.9%	22	10.4%	28	12.7%	31	14.4%	34	15.3%	39	18.2%	34	15.4%	12	5.1%	3	1.2%	3	1.3%	219	100.0%
	Krievu	14	5.0%	16	6.0%	26	9.8%	35	13.1%	39	14.3%	58	20.8%	47	16.5%	33	11.6%	2	.7%	6	2.2%	276	100.0%
	Citā			1	14.9%	1	16.7%	3	51.7%						1	16.7%					6	100.0%	
Pamatnodarbošanās	Strādājošie	17	5.9%	27	9.6%	39	13.6%	44	15.9%	43	15.2%	56	19.6%	35	12.0%	13	4.6%	2	.5%	9	3.1%	285	100.0%
	Nestrādājošie	10	4.5%	11	5.0%	16	7.4%	23	10.6%	33	15.2%	41	19.4%	46	21.3%	33	15.3%	3	1.4%			216	100.0%
Mēneša vidējie ienākumi uz vienu ģimenes locekli	Zemi ienākumi	4	4.8%	6	7.1%	9	10.8%	9	10.5%	8	9.1%	15	18.6%	25	29.7%	8	9.4%					84	100.0%
	Vidēji zemi ienākumi	7	7.2%	2	2.2%	8	9.4%	11	13.0%	19	20.8%	22	23.7%	11	11.4%	11	12.3%					91	100.0%
	Vidēji augsti ienākumi	5	5.0%	8	8.1%	12	12.4%	14	16.0%	13	13.2%	19	20.5%	10	10.0%	9	8.6%	2	1.9%	4	4.2%	96	100.0%
	Augsti ienākumi	6	7.1%	13	16.1%	9	10.7%	15	18.0%	12	14.7%	17	20.5%	7	7.9%	2	2.5%			2	2.5%	83	100.0%
	Nezin/ NA	5	3.5%	9	6.3%	17	11.5%	18	11.9%	24	16.9%	24	16.1%	28	19.0%	16	10.9%	3	1.7%	3	2.0%	147	100.0%
Administratīvais rajons	Centra rajons	3	17.8%	4	22.5%	2	10.9%	2	11.2%	3	18.4%	3	19.2%									17	100.0%
	Vidzemes priekšpilsēta	5	4.1%	6	5.4%	15	13.0%	18	15.4%	15	11.9%	25	21.0%	19	15.9%	11	9.4%	1	.8%	4	3.1%	119	100.0%
	Kurzemes rajons	2	2.0%	4	4.3%	7	7.5%	7	7.6%	17	19.0%	20	21.7%	18	19.0%	16	16.5%	3	2.5%			94	100.0%
	Zemgales priekšpilsēta	3	4.2%	9	12.0%	7	8.2%	13	18.0%	7	9.7%	16	21.0%	14	18.6%	4	5.2%	1	1.4%	1	1.7%	75	100.0%
	Latgales priekšpilsēta	3	2.4%	5	3.5%	18	13.9%	23	17.2%	27	19.3%	21	15.0%	24	16.4%	13	9.3%			4	3.0%	138	100.0%
	Ziemeļu rajons	11	17.9%	10	17.9%	6	9.7%	4	6.6%	7	12.4%	12	21.7%	6	10.3%	2	3.4%					58	100.0%

Bāze: visi respondenti, n=501

Pētījums: Rīdzinieku vēlmes saistībā ar kultūras un atpūtas parka „Mežaparks” turpmāko attīstību

M1. Kad Jūs pēdējo reizi esat bijis/-usi kultūras un atpūtas parkā "Mežaparks" (t.sk. atpūtāties, apmeklējāt pasākumus Mežaparka estrādē u.c.)?

		Kad Jūs pēdējo reizi esat bijis/-usi kultūras un atpūtas parkā "Mežaparks" (t.sk. atpūtāties, apmeklējāt pasākumus Mežaparka estrādē u.c.)?														Total	
		Pēdējo 6 mēnešu laikā		Pirms 6-12 mēnešiem		Pirms 1-3 gadiem		Pirms 4-10 gadiem		Pirms vairāk kā 10 gadiem		Līdz šim neesmu bijis/-usi kultūras un atpūtas parkā „Mežap”		Grūti pateikt		nesvērts skaits	rindu %
		nesvērts skaits	rindu %	nesvērts skaits	rindu %	nesvērts skaits	rindu %	nesvērts skaits	rindu %	nesvērts skaits	rindu %	nesvērts skaits	rindu %	nesvērts skaits	rindu %		
Visi respondenti		187	37.7%	76	15.2%	97	19.5%	81	15.8%	46	9.1%	5	.9%	9	1.8%	501	100.0%
Dzimums	Vīrietis	86	38.5%	32	14.4%	36	16.3%	40	17.6%	21	9.6%	3	1.3%	5	2.4%	223	100.0%
	Sieviete	101	37.0%	44	15.9%	61	22.1%	41	14.4%	25	8.7%	2	.6%	4	1.3%	278	100.0%
Vecums	15 - 24	39	46.7%	17	19.5%	21	24.7%	4	4.8%	1	1.0%	3	3.3%			85	100.0%
	25 - 34	44	51.1%	13	15.2%	17	19.3%	11	12.4%	2	2.1%					87	100.0%
	35 - 44	37	43.9%	12	14.8%	21	25.5%	7	8.0%	3	3.8%			3	3.9%	83	100.0%
	45 - 54	34	36.0%	16	17.1%	15	16.3%	19	19.7%	8	9.0%			2	1.9%	94	100.0%
	55 - 74	33	20.9%	18	12.0%	23	15.3%	40	26.4%	32	21.4%	2	1.3%	4	2.7%	152	100.0%
Izglītība	Pamatizglītība	7	19.5%	7	19.6%	9	24.0%	7	19.3%	3	9.2%	2	5.5%	1	2.9%	36	100.0%
	Vidējā, vidējā speciālā	103	33.7%	48	15.2%	61	20.2%	54	17.0%	36	11.5%	1	.3%	6	2.1%	309	100.0%
	Augstākā	77	49.6%	21	14.2%	27	17.1%	20	12.8%	7	4.2%	2	1.0%	2	1.1%	156	100.0%
Vai Jūsu ģimenē ir bērni līdz 18 gadu vecumam	Jā	79	48.8%	26	15.7%	34	20.4%	15	9.0%	5	3.0%	1	.6%	4	2.5%	164	100.0%
	Nē	108	32.0%	50	15.0%	63	19.0%	66	19.4%	41	12.2%	4	1.0%	5	1.5%	337	100.0%
Sarunvaloda ģimenē	Latviešu	94	43.5%	34	15.3%	39	18.2%	34	15.4%	12	5.1%	3	1.2%	3	1.3%	219	100.0%
	Krievu	91	33.9%	39	14.3%	58	20.8%	47	16.5%	33	11.6%	2	.7%	6	2.2%	276	100.0%
	Citā	2	31.6%	3	51.7%					1	16.7%					6	100.0%
Pamatnodarbošanās	Strādājošie	127	45.0%	43	15.2%	56	19.6%	35	12.0%	13	4.6%	2	.5%	9	3.1%	285	100.0%
	Nestrādājošie	60	27.5%	33	15.2%	41	19.4%	46	21.3%	33	15.3%	3	1.4%			216	100.0%
Mēneša vidējie ienākumi uz vienu ģimenes locekli	Zemi ienākumi	28	33.2%	8	9.1%	15	18.6%	25	29.7%	8	9.4%					84	100.0%
	Vidēji zemi ienākumi	28	31.8%	19	20.8%	22	23.7%	11	11.4%	11	12.3%					91	100.0%
	Vidēji augsti ienākumi	39	41.4%	13	13.2%	19	20.5%	10	10.0%	9	8.6%	2	1.9%	4	4.2%	96	100.0%
	Augsti ienākumi	43	51.9%	12	14.7%	17	20.5%	7	7.9%	2	2.5%			2	2.5%	83	100.0%
	Nezin/ NA	49	33.3%	24	16.9%	24	16.1%	28	19.0%	16	10.9%	3	1.7%	3	2.0%	147	100.0%
Administratīvais rajons	Centra rajons	11	62.4%	3	18.4%	3	19.2%									17	100.0%
	Vidzemes priekšpilsēta	44	38.0%	15	11.9%	25	21.0%	19	15.9%	11	9.4%	1	.8%	4	3.1%	119	100.0%
	Kurzemes rajons	20	21.3%	17	19.0%	20	21.7%	18	19.0%	16	16.5%	3	2.5%			94	100.0%
	Zemgales priekšpilsēta	32	42.4%	7	9.7%	16	21.0%	14	18.6%	4	5.2%	1	1.4%	1	1.7%	75	100.0%
	Latgales priekšpilsēta	49	37.0%	27	19.3%	21	15.0%	24	16.4%	13	9.3%			4	3.0%	138	100.0%
	Ziemeļu rajons	31	52.2%	7	12.4%	12	21.7%	6	10.3%	2	3.4%					58	100.0%

Bāze: visi respondenti, n=501

Pētījums: Rīdzinieku vēlmes saistībā ar kultūras un atpūtas parka „Mežaparks” turpmāko attīstību

M2. Kādu iemeslu dēļ Jūs mēdzat apmeklēt kultūras un atpūtas parku "Mežaparks"?

		Kādu iemeslu dēļ Jūs mēdzat apmeklēt kultūras un atpūtas parku "Mežaparks"?														Total	
		Pastaigas pa parku		Aktīva atpūta - skriešana, riteņbraukšana, nūjošana, slēpošana, skrējumu slidošana utml.		Bērnu rotaļu un atpūtas pilsētiņas apmeklēšana		Koncertu apmeklēšana		Peldvietu apmeklēšana Ķīšezera krastā		Citi iemesli		Grūti pateikt/ NA		nesvērts skaits	rindu %
		nesvērts skaits	rindu %	nesvērts skaits	rindu %	nesvērts skaits	rindu %	nesvērts skaits	rindu %	nesvērts skaits	rindu %	nesvērts skaits	rindu %	nesvērts skaits	rindu %		
Visi respondenti		222	60.5%	77	21.3%	103	29.4%	98	25.0%	41	11.3%	82	21.8%	1	.2%	369	169.6%
Dzimums	Vīrietis	90	56.9%	42	27.2%	40	26.8%	23	13.3%	16	10.3%	49	29.9%	1	.6%	159	165.0%
	Sieviete	132	63.3%	35	16.7%	63	31.4%	75	34.0%	25	12.0%	33	15.6%			210	173.1%
Vecums	15 - 24	43	56.4%	22	29.1%	13	17.4%	20	25.2%	7	8.9%	22	28.4%			77	165.3%
	25 - 34	48	64.2%	22	30.1%	25	35.4%	13	16.7%	8	11.2%	14	19.1%			74	176.7%
	35 - 44	44	60.5%	16	21.9%	29	39.6%	24	31.3%	8	11.2%	10	13.9%			73	178.4%
	45 - 54	37	55.8%	8	12.0%	23	35.7%	19	26.8%	11	16.9%	15	22.0%	1	1.4%	67	170.6%
	55 - 74	50	64.6%	9	11.7%	13	17.0%	22	26.1%	7	8.5%	21	27.0%			78	154.9%
Izglītība	Pamatizglītība	12	48.3%	5	20.2%	5	21.2%	5	20.5%	3	11.7%	6	26.6%			24	148.5%
	Vidējā, vidējā speciālā	141	64.8%	46	21.6%	62	30.3%	44	19.3%	25	11.6%	49	21.7%			218	169.2%
	Augstākā	69	55.3%	26	21.1%	36	29.3%	49	35.5%	13	10.8%	27	21.1%	1	.7%	127	173.7%
Vai Jūsu ģimenē ir bērni līdz 18 gadu vecumam	Jā	87	61.5%	28	19.8%	70	50.9%	35	22.5%	13	9.7%	32	22.3%			143	186.8%
	Nē	135	59.9%	49	22.3%	33	15.0%	63	26.6%	28	12.3%	50	21.5%	1	.4%	226	158.1%
Sarunvaloda ģimenē	Latviešu	91	53.7%	38	22.9%	38	23.4%	68	38.5%	20	11.5%	37	21.4%	1	.6%	170	172.1%
	Krievu	128	65.8%	39	20.7%	65	34.7%	28	14.3%	19	10.4%	43	21.7%			194	167.6%
	Citā	3	57.9%					2	39.8%	2	38.8%	2	37.9%			5	174.5%
Pamatnodarbošanās	Strādājošie	139	59.3%	53	23.2%	70	31.2%	63	25.1%	30	13.3%	53	21.9%	1	.4%	235	174.5%
	Nestrādājošie	83	62.8%	24	17.7%	33	26.0%	35	24.8%	11	7.5%	29	21.7%			134	160.5%
Mēneša vidējie ienākumi uz vienu ģimenes locekli	Zemi ienākumi	34	66.4%	8	15.2%	24	48.2%	15	27.0%	8	15.5%	11	21.6%			51	193.9%
	Vidēji zemi ienākumi	50	73.2%	14	20.4%	23	36.4%	12	16.8%	7	10.3%	11	15.6%			69	172.7%
	Vidēji augsti ienākumi	38	50.9%	17	22.2%	22	30.4%	20	25.0%	5	7.7%	19	25.2%			75	161.5%
	Augsti ienākumi	45	61.8%	20	29.0%	15	21.0%	26	33.5%	12	16.1%	17	21.3%	1	1.2%	74	184.0%
	Nezin/ NA	55	55.0%	18	18.6%	19	20.3%	25	23.2%	9	8.8%	24	24.1%			100	149.9%
Administratīvais rajons	Centra rajons	7	39.0%	8	48.8%	2	11.7%	5	27.0%	2	13.0%	2	11.7%			17	151.3%
	Vidzemes priekšpilsēta	56	64.8%	17	19.5%	28	32.9%	21	21.7%	7	8.5%	10	11.0%			88	158.3%
	Kurzemes rajons	38	66.3%	7	13.0%	17	30.7%	6	9.7%	1	1.5%	18	32.2%			57	153.4%
	Zemgales priekšpilsēta	30	54.4%	8	15.3%	7	14.0%	20	32.9%	3	5.5%	11	20.7%			56	142.7%
	Latgales priekšpilsēta	58	58.4%	15	15.7%	38	39.8%	30	28.6%	20	20.3%	21	19.3%	1	.9%	101	182.9%
	Ziemeļu rajons	33	65.2%	22	43.5%	11	23.5%	16	31.5%	8	15.0%	20	38.8%			50	217.5%
Kad Jūs pēdējo reizi esat bijis/-usi kultūras un atpūtas parkā "Mežaparks" (t.sk. atpūtāties, apmeklējāt pasākumus Mežaparka estrādē u.c.)?	Pēdējo 6 mēnešu laikā	117	63.1%	57	31.1%	57	32.4%	46	22.7%	27	14.4%	48	24.8%			187	188.5%
	Pirms 6-12 mēnešiem	43	56.6%	10	12.8%	15	20.8%	22	27.8%	8	11.2%	20	26.4%			76	155.6%
	Pirms 1-3 gadiem	56	58.0%	8	8.9%	28	29.5%	29	28.6%	4	4.4%	12	12.5%			97	141.8%
	Grūti pateikt	6	68.9%	2	22.4%	3	38.5%	1	8.9%	2	22.5%	2	21.1%	1	10.0%	9	192.3%

Bāze: respondenti, kuri kultūras un atpūtas parkā "Mežaparks" ir bijuši pēdējo trīs gadu laikā, un tie, kuriem bija "grūti pateikt", kad viņi tur bija pēdējo reizi, n=369

Pētījums: Rīdzinieku vēlmes saistībā ar kultūras un atpūtas parka „Mežaparks” turpmāko attīstību

T1. Kādā veidā Jūs parasti nokļūstat līdz kultūras un atpūtas parkam "Mežaparks"?

		Kādā veidā Jūs parasti nokļūstat līdz kultūras un atpūtas parkam "Mežaparks"?											Total		
		Ar kājām		Ar velosipēdu		Ar sabiedrisko transportu (autobusu, tramvaju, trolejbusu)		Ar vieglo automašīnu		Citā veidā		Grūti pateikt/ NA		nesvērts skaits	rindu %
		nesvērts skaits	rindu %	nesvērts skaits	rindu %	nesvērts skaits	rindu %	nesvērts skaits	rindu %	nesvērts skaits	rindu %	nesvērts skaits	rindu %		
Visi respondenti		25	6.5%	38	10.2%	204	54.4%	159	44.0%	5	1.4%	1	.2%	369	116.7%
Dzimums	Vīrietis	10	5.6%	17	10.7%	88	54.9%	66	42.5%	4	2.5%	1	.6%	159	116.8%
	Sieviete	15	7.2%	21	9.9%	116	54.0%	93	45.1%	1	.5%			210	116.7%
Vecums	15 - 24	7	9.3%	11	14.2%	45	58.8%	29	37.6%	2	2.6%			77	122.5%
	25 - 34	6	7.9%	12	15.4%	31	40.9%	43	58.7%	1	1.2%			74	124.2%
	35 - 44	5	6.4%	4	5.2%	37	50.2%	38	52.4%	2	2.8%			73	117.0%
	45 - 54	1	1.3%	7	10.7%	40	59.9%	22	32.3%			1	1.4%	67	105.5%
	55 - 74	6	7.2%	4	5.3%	51	65.7%	27	34.4%					78	112.5%
Izglītība	Pamatizglītība	1	4.4%	2	8.3%	17	71.2%	8	34.3%	1	4.5%			24	122.6%
	Vidējā, vidējā speciālā	18	8.0%	24	11.0%	123	56.2%	82	37.9%					218	113.0%
	Augstākā	6	4.3%	12	9.2%	64	48.6%	69	56.1%	4	3.1%	1	.7%	127	122.1%
Vai Jūsu ģimenē ir bērni līdz 18 gadu vecumam	Jā	10	6.6%	8	5.5%	76	51.9%	69	49.3%	2	1.3%			143	114.7%
	Nē	15	6.4%	30	13.4%	128	56.1%	90	40.4%	3	1.4%	1	.4%	226	118.1%
Sarunvaloda ģimenē	Latviešu	15	8.8%	22	13.2%	94	54.8%	74	44.2%	3	1.8%	1	.6%	170	123.3%
	Krievu	10	4.9%	16	8.3%	107	54.0%	82	43.4%	2	1.1%			194	111.6%
	Citā					3	62.1%	3	59.9%					5	122.0%
Pamatnodarbošanās	Strādājošie	15	6.1%	27	11.4%	119	49.6%	117	50.7%	4	1.7%	1	.4%	235	119.8%
	Nestrādājošie	10	7.3%	11	8.0%	85	63.4%	42	31.5%	1	.8%			134	111.0%
Mēneša vidējie ienākumi uz vienu ģimenes locekli	Zemi ienākumi	5	9.2%	3	5.9%	28	56.5%	22	42.1%					51	113.6%
	Vidēji zemi ienākumi	4	5.0%	6	8.3%	37	53.3%	26	38.7%					69	105.3%
	Vidēji augsti ienākumi	8	11.1%	11	14.5%	45	59.2%	30	39.9%					75	124.6%
	Augsti ienākumi	5	6.0%	8	10.7%	33	43.3%	40	54.9%	3	4.3%	1	1.2%	74	120.4%
	Nezin/ NA	3	3.0%	10	10.2%	61	59.0%	41	43.6%	2	1.8%			100	117.6%
Administratīvais rajons	Centra rajons	2	11.7%	4	22.2%	10	59.1%	6	36.7%					17	129.7%
	Vidzemes priekšpilsēta	4	4.6%	10	11.7%	45	49.8%	37	42.7%					88	108.8%
	Kurzemes rajons			1	1.7%	32	54.9%	27	48.6%	2	3.3%			57	108.6%
	Zemgales priekšpilsēta			3	6.1%	30	52.2%	26	48.2%	2	3.7%			56	110.2%
	Latgales priekšpilsēta			3	3.1%	66	64.9%	46	45.5%	1	1.0%	1	.9%	101	115.3%
	Ziemeļu rajons	19	36.7%	17	33.1%	21	41.2%	17	35.2%					50	146.3%
Kad Jūs pēdējo reizi esat bijis/-usi kultūras un atpūtas parkā "Mežaparks" (t.sk. atpūtāties, apmeklējāt pasākumus Mežaparka estrādē u.c.)?	Pēdējo 6 mēnešu laikā	22	11.2%	28	14.7%	84	43.4%	89	48.8%	2	1.2%			187	119.2%
	Pirms 6-12 mēnešiem	1	1.2%	5	5.9%	52	68.7%	30	41.2%	2	2.6%			76	119.7%
	Pirms 1-3 gadiem	2	2.2%	5	5.9%	62	63.5%	36	36.6%	1	.8%			97	109.1%
	Grūti pateikt					6	66.8%	4	45.2%			1	10.0%	9	121.9%

Bāze: respondenti, kuri kultūras un atpūtas parkā "Mežaparks" ir bijuši pēdējo trīs gadu laikā, un tie, kuriem bija "grūti pateikt", kad viņi tur bija pēdējo reizi, n=369

Pētījums: Rīdzinieku vēlmes saistībā ar kultūras un atpūtas parka „Mežaparks” turpmāko attīstību

M3. Kā Jūs kopumā novērtētu iedzīvotāju iespējas atpūsties kultūras un atpūtas parkā "Mežaparks"?

		Kā Jūs kopumā novērtētu iedzīvotāju iespējas atpūsties kultūras un atpūtas parkā "Mežaparks"?												Total	
		Ļoti labas		Drīzāk labas		Viduvējas		Drīzāk sliktas		Ļoti sliktas		Grūti pateikt/ NA		nesvērts skaits	rindu %
		nesvērts skaits	rindu %	nesvērts skaits	rindu %	nesvērts skaits	rindu %	nesvērts skaits	rindu %	nesvērts skaits	rindu %	nesvērts skaits	rindu %		
Visi respondenti		109	22.0%	218	43.7%	112	22.1%	19	3.8%	5	1.1%	38	7.4%	501	100.0%
Dzimums	Vīrietis	47	21.5%	90	40.8%	53	23.3%	8	3.5%	3	1.4%	22	9.6%	223	100.0%
	Sieviete	62	22.4%	128	46.0%	59	21.1%	11	4.0%	2	.8%	16	5.7%	278	100.0%
Vecums	15 - 24	20	23.9%	39	45.5%	16	19.5%	3	3.5%			7	7.6%	85	100.0%
	25 - 34	20	23.4%	36	41.8%	20	22.4%	3	3.4%	2	2.0%	6	7.0%	87	100.0%
	35 - 44	19	23.9%	39	46.1%	17	20.1%	3	3.5%	1	1.3%	4	5.2%	83	100.0%
	45 - 54	12	12.9%	48	51.3%	28	29.3%	3	3.3%	1	1.2%	2	2.1%	94	100.0%
	55 - 74	38	24.8%	56	37.6%	31	19.8%	7	4.6%	1	.7%	19	12.5%	152	100.0%
Izglītība	Pamatizglītība	6	17.8%	19	51.0%	4	11.3%	1	2.8%			6	17.1%	36	100.0%
	Vidēja, vidējā speciālā	71	23.1%	130	41.9%	72	23.3%	9	2.9%	3	1.0%	24	7.8%	309	100.0%
	Augstākā	32	20.7%	69	45.7%	36	22.0%	9	5.7%	2	1.3%	8	4.6%	156	100.0%
Vai Jūsu ģimenē ir bērni līdz 18 gadu vecumam	Jā	38	23.3%	71	43.6%	37	22.2%	5	3.0%	1	.6%	12	7.3%	164	100.0%
	Nē	71	21.3%	147	43.7%	75	22.1%	14	4.1%	4	1.3%	26	7.5%	337	100.0%
Sarunvaloda ģimenē	Latviešu	41	18.7%	90	41.3%	61	28.0%	8	3.7%	2	1.0%	17	7.3%	219	100.0%
	Krievu	66	24.0%	125	45.1%	51	18.5%	10	3.5%	3	1.1%	21	7.7%	276	100.0%
	Citā	2	33.2%	3	50.8%			1	16.0%					6	100.0%
Pamatnodarbošanās	Strādājošie	56	19.7%	127	44.9%	73	25.2%	12	4.1%	2	.7%	15	5.4%	285	100.0%
	Nestrādājošie	53	25.1%	91	42.0%	39	17.8%	7	3.3%	3	1.5%	23	10.3%	216	100.0%
Mēneša vidējie ienākumi uz vienu ģimenes locekli	Zemi ienākumi	21	25.2%	36	43.0%	17	19.9%	4	4.8%	2	2.5%	4	4.6%	84	100.0%
	Vidēji zemi ienākumi	25	26.8%	35	39.6%	24	26.0%	3	3.0%	1	1.2%	3	3.3%	91	100.0%
	Vidēji augsti ienākumi	18	19.3%	41	43.0%	24	24.7%	6	5.9%	1	1.1%	6	6.0%	96	100.0%
	Augsti ienākumi	15	18.5%	45	53.9%	17	19.9%	3	3.5%			3	4.1%	83	100.0%
	Nezin/ NA	30	20.8%	61	41.1%	30	20.5%	3	2.3%	1	.7%	22	14.6%	147	100.0%
Administratīvais rajons	Centra rajons	5	31.4%	4	21.8%	6	34.6%	2	12.1%					17	100.0%
	Vidzemes priekšpilsēta	25	21.8%	55	45.5%	30	24.8%					9	7.9%	119	100.0%
	Kurzemes rajons	21	21.8%	37	41.1%	18	18.6%	7	7.5%			11	10.9%	94	100.0%
	Zemgales priekšpilsēta	20	27.8%	35	47.1%	13	15.8%	2	2.6%			5	6.7%	75	100.0%
	Latgales priekšpilsēta	26	18.6%	67	48.8%	28	20.7%	4	2.8%			13	9.0%	138	100.0%
	Ziemeļu rajons	12	20.3%	20	33.8%	17	30.2%	4	6.5%	5	9.2%			58	100.0%
Kad Jūs pēdējo reizi esat bijis/-usi kultūras un atpūtas parkā "Mežaparks" (t.sk. atpūtāties, apmeklējāt pasākumus Mežaparka estrādē u.c.)?	Pēdējo 6 mēnešu laikā	42	22.8%	82	44.5%	52	27.1%	7	3.6%	1	.5%	3	1.5%	187	100.0%
	Pirms 6-12 mēnešiem	21	27.7%	37	48.5%	13	17.1%	3	4.3%	1	1.3%	1	1.1%	76	100.0%
	Pirms 1-3 gadiem	17	18.6%	44	44.4%	25	25.7%	4	3.7%	2	2.2%	5	5.3%	97	100.0%
	Pirms 4-10 gadiem	18	22.2%	34	41.6%	16	19.5%	4	5.3%			9	11.4%	81	100.0%
	Pirms vairāk kā 10 gadiem	10	20.4%	16	35.2%	4	9.3%	1	2.1%	1	2.4%	14	30.7%	46	100.0%
	Līdz šim nav būts kultūras un atpūtas parkā „Mežaparks” Grūti pateikt											5	100.0%	5	100.0%
		1	8.9%	5	60.0%	2	19.6%					1	11.4%	9	100.0%

Bāze: visi respondenti, n=501

Pētījums: Rīdzinieku vēlmes saistībā ar kultūras un atpūtas parka „Mežaparks” turpmāko attīstību

M3. Kā Jūs kopumā novērtētu iedzīvotāju iespējas atpūsties kultūras un atpūtas parkā "Mežaparks"?

		Kā Jūs kopumā novērtētu iedzīvotāju iespējas atpūsties kultūras un atpūtas parkā "Mežaparks"?								Total	
		Labas		Viduvējas		Sliktas		Grūti pateikt/ NA		nesvērts skaits	rindu %
		nesvērts skaits	rindu %	nesvērts skaits	rindu %	nesvērts skaits	rindu %	nesvērts skaits	rindu %		
Visi respondenti		327	65.7%	112	22.1%	24	4.8%	38	7.4%	501	100.0%
Dzimums	Vīrietis	137	62.3%	53	23.3%	11	4.8%	22	9.6%	223	100.0%
	Sieviete	190	68.4%	59	21.1%	13	4.8%	16	5.7%	278	100.0%
Vecums	15 - 24	59	69.4%	16	19.5%	3	3.5%	7	7.6%	85	100.0%
	25 - 34	56	65.1%	20	22.4%	5	5.4%	6	7.0%	87	100.0%
	35 - 44	58	69.9%	17	20.1%	4	4.8%	4	5.2%	83	100.0%
	45 - 54	60	64.2%	28	29.3%	4	4.4%	2	2.1%	94	100.0%
	55 - 74	94	62.4%	31	19.8%	8	5.3%	19	12.5%	152	100.0%
Izglītība	Pamatizglītība	25	68.8%	4	11.3%	1	2.8%	6	17.1%	36	100.0%
	Vidējā, vidējā speciālā	201	65.0%	72	23.3%	12	3.9%	24	7.8%	309	100.0%
	Augstākā	101	66.4%	36	22.0%	11	7.0%	8	4.6%	156	100.0%
Vai Jūsu ģimenē ir bērni līdz 18 gadu vecumam	Jā	109	66.9%	37	22.2%	6	3.6%	12	7.3%	164	100.0%
	Nē	218	65.0%	75	22.1%	18	5.4%	26	7.5%	337	100.0%
Sarunvaloda ģimenē	Latviešu	131	60.0%	61	28.0%	10	4.7%	17	7.3%	219	100.0%
	Krievu	191	69.1%	51	18.5%	13	4.6%	21	7.7%	276	100.0%
	Citā	5	84.0%			1	16.0%			6	100.0%
Pamatnodarbošanās	Strādājošie	183	64.6%	73	25.2%	14	4.8%	15	5.4%	285	100.0%
	Nestrādājošie	144	67.1%	39	17.8%	10	4.8%	23	10.3%	216	100.0%
Mēneša vidējie ienākumi uz vienu ģimenes locekli	Zemi ienākumi	57	68.1%	17	19.9%	6	7.3%	4	4.6%	84	100.0%
	Vidēji zemi ienākumi	60	66.4%	24	26.0%	4	4.2%	3	3.3%	91	100.0%
	Vidēji augsti ienākumi	59	62.3%	24	24.7%	7	7.0%	6	6.0%	96	100.0%
	Augsti ienākumi	60	72.5%	17	19.9%	3	3.5%	3	4.1%	83	100.0%
	Nezin/ NA	91	62.0%	30	20.5%	4	3.0%	22	14.6%	147	100.0%
Administratīvais rajons	Centra rajons	9	53.3%	6	34.6%	2	12.1%			17	100.0%
	Vidzemes priekšpilsēta	80	67.3%	30	24.8%			9	7.9%	119	100.0%
	Kurzemes rajons	58	62.9%	18	18.6%	7	7.5%	11	10.9%	94	100.0%
	Zemgales priekšpilsēta	55	74.9%	13	15.8%	2	2.6%	5	6.7%	75	100.0%
	Latgales priekšpilsēta	93	67.4%	28	20.7%	4	2.8%	13	9.0%	138	100.0%
	Ziemeļu rajons	32	54.0%	17	30.2%	9	15.7%			58	100.0%
Kad Jūs pēdējo reizi esat bijis/-usi kultūras un atpūtas parkā "Mežaparks" (t.sk. atpūtāties, apmeklējāt pasākumus Mežaparka estrādē u.c.)?	Pēdējo 6 mēnešu laikā	124	67.3%	52	27.1%	8	4.1%	3	1.5%	187	100.0%
	Pirms 6-12 mēnešiem	58	76.2%	13	17.1%	4	5.6%	1	1.1%	76	100.0%
	Pirms 1-3 gadiem	61	63.0%	25	25.7%	6	5.9%	5	5.3%	97	100.0%
	Pirms 4-10 gadiem	52	63.8%	16	19.5%	4	5.3%	9	11.4%	81	100.0%
	Pirms vairāk kā 10 gadiem	26	55.5%	4	9.3%	2	4.5%	14	30.7%	46	100.0%
	Līdz šim nav būts kultūras un atpūtas parkā „Mežaparks”							5	100.0%	5	100.0%
	Grūti pateikt	6	68.9%	2	19.6%			1	11.4%	9	100.0%

Bāze: visi respondenti, n=501

Pētījums: Rīdzinieku vēlmes saistībā ar kultūras un atpūtas parka „Mežaparks” turpmāko attīstību

M4.1. Šajā sarakstā ir uzskaitītas atsevišķas ieceres saistībā ar kultūras un atpūtas parka "Mežaparks" turpmāko attīstību. Lūdzu, novērtējiet katru no tām: Pludmales paplašināšana un labiekārtošana, t.sk. jaunu atpūtas vietu izveide

		Pludmales paplašināšana un labiekārtošana, t.sk. jaunu atpūtas vietu izveide										Total	
		noteikti būtu jāīsteno		drīzāk būtu jāīsteno		drīzāk nebūtu jāīsteno		noteikti nebūtu jāīsteno		grūti pateikt		nesvērts skaits	rindu %
		nesvērts skaits	rindu %	nesvērts skaits	rindu %	nesvērts skaits	rindu %	nesvērts skaits	rindu %	nesvērts skaits	rindu %		
Visi respondenti		214	43.1%	167	33.1%	39	7.5%	18	3.6%	63	12.7%	501	100.0%
Dzimums	Vīrietis	101	44.9%	67	30.5%	15	6.3%	11	4.8%	29	13.5%	223	100.0%
	Sieviete	113	41.6%	100	35.2%	24	8.5%	7	2.7%	34	12.0%	278	100.0%
Vecums	15 - 24	36	42.3%	23	26.3%	8	9.1%	8	10.2%	10	12.1%	85	100.0%
	25 - 34	35	41.2%	35	40.0%	4	4.2%	5	5.4%	8	9.3%	87	100.0%
	35 - 44	35	42.9%	26	30.5%	8	9.4%	2	2.4%	12	14.8%	83	100.0%
	45 - 54	45	48.1%	28	29.7%	6	6.3%	1	1.0%	14	15.0%	94	100.0%
	55 - 74	63	41.7%	55	35.6%	13	8.7%	2	1.4%	19	12.6%	152	100.0%
Izglītība	Pamatizglītība	17	47.6%	6	16.9%	5	13.3%	2	5.9%	6	16.3%	36	100.0%
	Vidējā, vidējā speciālā	126	41.2%	110	35.1%	24	7.6%	10	3.2%	39	12.9%	309	100.0%
	Augstākā	71	45.8%	51	32.5%	10	6.2%	6	3.9%	18	11.5%	156	100.0%
Vai Jūsu ģimenē ir bērni līdz 18 gadu vecumam	Jā	72	44.1%	54	32.6%	11	6.6%	3	1.8%	24	14.8%	164	100.0%
	Nē	142	42.5%	113	33.3%	28	8.0%	15	4.5%	39	11.6%	337	100.0%
Sarunvaloda ģimenē	Latviešu	89	40.8%	79	35.9%	18	8.0%	8	3.9%	25	11.4%	219	100.0%
	Krievu	121	44.1%	87	31.6%	21	7.4%	10	3.5%	37	13.4%	276	100.0%
	Citā	4	66.6%	1	16.7%					1	16.7%	6	100.0%
Pamatnodarbošanās	Strādājošie	110	38.8%	101	35.3%	21	7.1%	11	3.9%	42	14.8%	285	100.0%
	Nestrādājošie	104	49.0%	66	30.0%	18	8.1%	7	3.2%	21	9.7%	216	100.0%
Mēneša vidējie ienākumi uz vienu ģimenes locekli	Zemi ienākumi	37	43.7%	31	37.0%	6	6.9%	4	4.9%	6	7.5%	84	100.0%
	Vidēji zemi ienākumi	39	43.1%	32	34.8%	7	7.4%	3	3.5%	10	11.2%	91	100.0%
	Vidēji augsti ienākumi	39	40.6%	34	35.4%	9	8.5%	3	3.2%	11	12.3%	96	100.0%
	Augsti ienākumi	35	43.0%	29	33.9%	5	6.1%	3	3.6%	11	13.4%	83	100.0%
	Nezin/ NA	64	44.4%	41	27.7%	12	8.1%	5	3.3%	25	16.5%	147	100.0%
Administratīvais rajons	Centra rajons	7	39.0%	4	25.9%	2	12.2%	1	6.0%	3	17.0%	17	100.0%
	Vidzemes priekšpilsēta	39	32.5%	54	45.6%	7	5.6%	2	1.7%	17	14.6%	119	100.0%
	Kurzemes rajons	39	41.3%	31	33.0%	7	7.4%	2	2.1%	15	16.2%	94	100.0%
	Zemgales priekšpilsēta	37	50.4%	24	31.5%	3	3.8%	3	3.7%	8	10.6%	75	100.0%
	Latgales priekšpilsēta	67	49.0%	35	24.8%	13	9.2%	4	3.0%	19	14.0%	138	100.0%
	Ziemeļu rajons	25	45.3%	19	31.4%	7	11.2%	6	10.8%	1	1.4%	58	100.0%
Kad Jūs pēdējo reizi esat bijis/-usi kultūras un atpūtas parkā "Mežaparks" (t.sk. atpūtāties, apmeklējāt pasākumus Mežaparka estrādē u.c.)?	Pēdējo 6 mēnešu laikā	93	49.6%	54	29.0%	12	6.0%	10	5.3%	18	10.1%	187	100.0%
	Pirms 6-12 mēnešiem	35	46.8%	26	33.7%	6	7.3%	1	1.6%	8	10.6%	76	100.0%
	Pirms 1-3 gadiem	39	41.0%	39	38.8%	9	9.4%	5	5.1%	5	5.6%	97	100.0%
	Pirms 4-10 gadiem	26	32.5%	32	40.0%	9	10.8%	2	2.5%	12	14.3%	81	100.0%
	Pirms vairāk kā 10 gadiem	20	43.5%	12	25.4%	2	5.0%			12	26.0%	46	100.0%
	Līdz šim nav būts kultūras un atpūtas parkā „Mežaparks” Grūti pateikt	1	17.3%			1	18.6%			3	64.1%	5	100.0%
				4	44.9%					5	55.1%	9	100.0%

Bāze: visi respondenti, n=501

Pētījums: Rīdzinieku vēlmes saistībā ar kultūras un atpūtas parka „Mežaparks” turpmāko attīstību

M4.1. Šajā sarakstā ir uzskaitītas atsevišķas ieceres saistībā ar kultūras un atpūtas parka "Mežaparks" turpmāko attīstību. Lūdzu, novērtējiet katru no tām: Pludmales paplašināšana un labiekārtošana, t.sk. jaunu atpūtas vietu izveide

		Pludmales paplašināšana un labiekārtošana, t.sk. jaunu atpūtas vietu izveide						Total	
		būtu jāīsteno		nebūtu jāīsteno		grūti pateikt		nesvērts skaits	rindu %
		nesvērts skaits	rindu %	nesvērts skaits	rindu %	nesvērts skaits	rindu %		
Visi respondenti		381	76.2%	57	11.1%	63	12.7%	501	100.0%
Dzimums	Vīrietis	168	75.4%	26	11.1%	29	13.5%	223	100.0%
	Sieviete	213	76.8%	31	11.2%	34	12.0%	278	100.0%
Vecums	15 - 24	59	68.6%	16	19.3%	10	12.1%	85	100.0%
	25 - 34	70	81.2%	9	9.5%	8	9.3%	87	100.0%
	35 - 44	61	73.4%	10	11.8%	12	14.8%	83	100.0%
	45 - 54	73	77.8%	7	7.2%	14	15.0%	94	100.0%
	55 - 74	118	77.3%	15	10.1%	19	12.6%	152	100.0%
Izglītība	Pamatizglītība	23	64.5%	7	19.2%	6	16.3%	36	100.0%
	Vidējā, vidējā speciālā	236	76.3%	34	10.8%	39	12.9%	309	100.0%
	Augstākā	122	78.4%	16	10.1%	18	11.5%	156	100.0%
Vai Jūsu ģimenē ir bērni līdz 18 gadu vecumam	Jā	126	76.8%	14	8.5%	24	14.8%	164	100.0%
	Nē	255	75.9%	43	12.5%	39	11.6%	337	100.0%
Sarunvaloda ģimenē	Latviešu	168	76.7%	26	11.8%	25	11.4%	219	100.0%
	Krievu	208	75.6%	31	10.9%	37	13.4%	276	100.0%
	Citā	5	83.3%			1	16.7%	6	100.0%
Pamatnodarbošanās	Strādājošie	211	74.1%	32	11.0%	42	14.8%	285	100.0%
	Nestrādājošie	170	79.0%	25	11.3%	21	9.7%	216	100.0%
Mēneša vidējie ienākumi uz vienu ģimenes locekli	Zemi ienākumi	68	80.8%	10	11.7%	6	7.5%	84	100.0%
	Vidēji zemi ienākumi	71	77.9%	10	10.9%	10	11.2%	91	100.0%
	Vidēji augsti ienākumi	73	76.0%	12	11.7%	11	12.3%	96	100.0%
	Augsti ienākumi	64	76.9%	8	9.7%	11	13.4%	83	100.0%
	Nezin/ NA	105	72.1%	17	11.4%	25	16.5%	147	100.0%
Administratīvais rajons	Centra rajons	11	64.9%	3	18.2%	3	17.0%	17	100.0%
	Vidzemes priekšpilsēta	93	78.1%	9	7.3%	17	14.6%	119	100.0%
	Kurzemes rajons	70	74.3%	9	9.5%	15	16.2%	94	100.0%
	Zemgales priekšpilsēta	61	81.9%	6	7.5%	8	10.6%	75	100.0%
	Latgales priekšpilsēta	102	73.8%	17	12.2%	19	14.0%	138	100.0%
	Ziemeļu rajons	44	76.7%	13	22.0%	1	1.4%	58	100.0%
Kad Jūs pēdējo reizi esat bijis/-usi kultūras un atpūtas parkā "Mežaparks" (t.sk. atpūtāties, apmeklējāt pasākumus Mežaparka estrādē u.c.)?	Pēdējo 6 mēnešu laikā	147	78.7%	22	11.3%	18	10.1%	187	100.0%
	Pirms 6-12 mēnešiem	61	80.5%	7	8.9%	8	10.6%	76	100.0%
	Pirms 1-3 gadiem	78	79.9%	14	14.5%	5	5.6%	97	100.0%
	Pirms 4-10 gadiem	58	72.5%	11	13.2%	12	14.3%	81	100.0%
	Pirms vairāk kā 10 gadiem	32	69.0%	2	5.0%	12	26.0%	46	100.0%
	Līdz šim nav būts kultūras un atpūtas parkā „Mežaparks”	1	17.3%	1	18.6%	3	64.1%	5	100.0%
	Grūti pateikt	4	44.9%			5	55.1%	9	100.0%

Bāze: visi respondenti, n=501

Pētījums: Rīdzinieku vēlmes saistībā ar kultūras un atpūtas parka „Mežaparks” turpmāko attīstību

M4.2. Šajā sarakstā ir uzskaitītas atsevišķas ieceres saistībā ar kultūras un atpūtas parka "Mežaparks" turpmāko attīstību. Lūdzu, novērtējiet katru no tām: Gājēju promenādes izveide

		Gājēju promenādes izveide										Total	
		noteikti būtu jāīsteno		drīzāk būtu jāīsteno		drīzāk nebūtu jāīsteno		noteikti nebūtu jāīsteno		grūti pateikt		nesvērts skaits	rindu %
		nesvērts skaits	rindu %	nesvērts skaits	rindu %	nesvērts skaits	rindu %	nesvērts skaits	rindu %	nesvērts skaits	rindu %		
Visi respondenti		216	43.4%	163	32.1%	49	9.7%	24	4.8%	49	10.0%	501	100.0%
Dzimums	Vīrietis	92	41.5%	68	30.1%	24	10.5%	13	5.8%	26	12.2%	223	100.0%
	Sieviete	124	45.0%	95	33.7%	25	9.0%	11	4.0%	23	8.2%	278	100.0%
Vecums	15 - 24	35	41.3%	26	29.1%	12	14.4%	6	7.6%	6	7.7%	85	100.0%
	25 - 34	36	41.3%	36	40.9%	5	6.0%	2	2.1%	8	9.7%	87	100.0%
	35 - 44	39	48.0%	21	24.5%	10	11.7%	6	7.0%	7	8.7%	83	100.0%
	45 - 54	44	47.0%	28	29.5%	8	8.8%	6	6.4%	8	8.3%	94	100.0%
	55 - 74	62	40.9%	52	33.8%	14	9.2%	4	2.9%	20	13.2%	152	100.0%
Izglītība	Pamatizglītība	12	33.6%	10	27.8%	6	15.9%	2	5.9%	6	16.9%	36	100.0%
	Vidējā, vidējā speciālā	132	43.2%	101	32.0%	26	8.6%	17	5.5%	33	10.8%	309	100.0%
	Augstākā	72	46.0%	52	33.2%	17	10.6%	5	3.3%	10	6.9%	156	100.0%
Vai Jūsu ģimenē ir bērni līdz 18 gadu vecumam	Jā	76	46.1%	55	33.6%	13	7.9%	5	2.8%	15	9.6%	164	100.0%
	Nē	140	42.0%	108	31.3%	36	10.6%	19	5.8%	34	10.2%	337	100.0%
Sarunvaloda ģimenē	Latviešu	94	43.5%	81	36.4%	20	9.0%	11	5.3%	13	5.9%	219	100.0%
	Krievu	120	43.6%	81	29.5%	28	10.0%	12	4.3%	35	12.7%	276	100.0%
	Citā	2	34.3%	1	16.7%	1	17.5%	1	14.9%	1	16.7%	6	100.0%
Pamatnodarbošanās	Strādājošie	127	44.7%	95	32.8%	21	7.7%	14	4.8%	28	10.0%	285	100.0%
	Nestrādājošie	89	41.7%	68	31.1%	28	12.5%	10	4.9%	21	9.9%	216	100.0%
Mēneša vidējie ienākumi uz vienu ģimenes locekli	Zemi ienākumi	41	48.4%	26	30.4%	10	12.4%	3	3.7%	4	5.1%	84	100.0%
	Vidēji zemi ienākumi	43	47.7%	27	28.9%	6	6.6%	6	6.9%	9	9.9%	91	100.0%
	Vidēji augsti ienākumi	44	45.4%	33	34.8%	7	7.2%	4	4.3%	8	8.3%	96	100.0%
	Augsti ienākumi	32	39.4%	33	39.2%	10	12.2%	4	4.6%	4	4.5%	83	100.0%
	Nezin/ NA	56	38.8%	44	29.1%	16	10.3%	7	4.7%	24	17.1%	147	100.0%
Administratīvais rajons	Centra rajons	9	51.2%	2	10.9%			3	17.8%	3	20.2%	17	100.0%
	Vidzemes priekšpilsēta	41	34.8%	52	42.4%	10	8.7%	3	2.5%	13	11.6%	119	100.0%
	Kurzemes rajons	33	35.6%	35	37.5%	14	14.2%	2	1.9%	10	10.8%	94	100.0%
	Zemgales priekšpilsēta	36	47.4%	18	25.3%	6	7.7%	9	12.3%	6	7.4%	75	100.0%
	Latgales priekšpilsēta	64	47.3%	42	29.3%	12	8.9%	4	2.9%	16	11.5%	138	100.0%
	Ziemeļu rajons	33	57.3%	14	23.5%	7	12.0%	3	5.5%	1	1.7%	58	100.0%
Kad Jūs pēdējo reizi esat bijis/-usi kultūras un atpūtas parkā "Mežaparks" (t.sk. atpūtāties, apmeklējāt pasākumus Mežaparka estrādē u.c.)?	Pēdējo 6 mēnešu laikā	91	48.8%	48	25.9%	24	12.6%	12	6.3%	12	6.3%	187	100.0%
	Pirms 6-12 mēnešiem	33	44.0%	25	31.7%	8	10.5%	1	1.3%	9	12.4%	76	100.0%
	Pirms 1-3 gadiem	52	53.6%	33	33.3%	4	4.4%	5	5.3%	3	3.4%	97	100.0%
	Pirms 4-10 gadiem	26	32.1%	34	41.3%	6	7.2%	5	6.3%	10	13.1%	81	100.0%
	Pirms vairāk kā 10 gadiem	14	30.6%	15	32.8%	6	12.9%	1	2.3%	10	21.4%	46	100.0%
	Līdz šim nav būts kultūras un atpūtas parkā „Mežaparks”			2	34.5%	1	18.6%			2	46.8%	5	100.0%
	Grūti pateikt			6	66.0%					3	34.0%	9	100.0%

Bāze: visi respondenti, n=501

Pētījums: Rīdzinieku vēlmes saistībā ar kultūras un atpūtas parka „Mežaparks” turpmāko attīstību

M4.2. Šajā sarakstā ir uzskaitītas atsevišķas ieceres saistībā ar kultūras un atpūtas parka "Mežaparks" turpmāko attīstību. Lūdzu, novērtējiet katru no tām: Gājēju promenādes izveide

		Gājēju promenādes izveide						Total	
		būtu jāīsteno		nebūtu jāīsteno		grūti pateikt		nesvērts skaits	rindu %
		nesvērts skaits	rindu %	nesvērts skaits	rindu %	nesvērts skaits	rindu %		
Visi respondenti		379	75.5%	73	14.5%	49	10.0%	501	100.0%
Dzimums	Vīrietis	160	71.6%	37	16.3%	26	12.2%	223	100.0%
	Sieviete	219	78.7%	36	13.1%	23	8.2%	278	100.0%
Vecums	15 - 24	61	70.4%	18	21.9%	6	7.7%	85	100.0%
	25 - 34	72	82.2%	7	8.1%	8	9.7%	87	100.0%
	35 - 44	60	72.5%	16	18.7%	7	8.7%	83	100.0%
	45 - 54	72	76.4%	14	15.3%	8	8.3%	94	100.0%
	55 - 74	114	74.7%	18	12.0%	20	13.2%	152	100.0%
Izglītība	Pamatizglītība	22	61.4%	8	21.8%	6	16.9%	36	100.0%
	Vidējā, vidējā speciālā	233	75.1%	43	14.1%	33	10.8%	309	100.0%
	Augstākā	124	79.2%	22	13.9%	10	6.9%	156	100.0%
Vai Jūsu ģimenē ir bērni līdz 18 gadu vecumam	Jā	131	79.7%	18	10.7%	15	9.6%	164	100.0%
	Nē	248	73.3%	55	16.5%	34	10.2%	337	100.0%
Sarunvaloda ģimenē	Latviešu	175	79.8%	31	14.3%	13	5.9%	219	100.0%
	Krievu	201	73.1%	40	14.3%	35	12.7%	276	100.0%
	Citā	3	51.0%	2	32.3%	1	16.7%	6	100.0%
Pamatnodarbošanās	Strādājošie	222	77.5%	35	12.5%	28	10.0%	285	100.0%
	Nestrādājošie	157	72.8%	38	17.3%	21	9.9%	216	100.0%
Mēneša vidējie ienākumi uz vienu ģimenes locekli	Zemi ienākumi	67	78.9%	13	16.0%	4	5.1%	84	100.0%
	Vidēji zemi ienākumi	70	76.6%	12	13.5%	9	9.9%	91	100.0%
	Vidēji augsti ienākumi	77	80.2%	11	11.5%	8	8.3%	96	100.0%
	Augsti ienākumi	65	78.6%	14	16.8%	4	4.5%	83	100.0%
	Nezin/ NA	100	67.9%	23	14.9%	24	17.1%	147	100.0%
Administratīvais rajons	Centra rajons	11	62.0%	3	17.8%	3	20.2%	17	100.0%
	Vidzemes priekšpilsēta	93	77.2%	13	11.2%	13	11.6%	119	100.0%
	Kurzemes rajons	68	73.1%	16	16.0%	10	10.8%	94	100.0%
	Zemgales priekšpilsēta	54	72.7%	15	19.9%	6	7.4%	75	100.0%
	Latgales priekšpilsēta	106	76.6%	16	11.8%	16	11.5%	138	100.0%
	Ziemeļu rajons	47	80.8%	10	17.5%	1	1.7%	58	100.0%
Kad Jūs pēdējo reizi esat bijis/-usi kultūras un atpūtas parkā "Mežaparks" (t.sk. atpūtāties, apmeklējāt pasākumus Mežaparka estrādē u.c.)?	Pēdējo 6 mēnešu laikā	139	74.7%	36	19.0%	12	6.3%	187	100.0%
	Pirms 6-12 mēnešiem	58	75.8%	9	11.8%	9	12.4%	76	100.0%
	Pirms 1-3 gadiem	85	86.9%	9	9.7%	3	3.4%	97	100.0%
	Pirms 4-10 gadiem	60	73.4%	11	13.5%	10	13.1%	81	100.0%
	Pirms vairāk kā 10 gadiem	29	63.4%	7	15.2%	10	21.4%	46	100.0%
	Līdz šim nav būts kultūras un atpūtas parkā „Mežaparks”	2	34.5%	1	18.6%	2	46.8%	5	100.0%
	Grūti pateikt	6	66.0%			3	34.0%	9	100.0%

Bāze: visi respondenti, n=501

Pētījums: Rīdzinieku vēlmes saistībā ar kultūras un atpūtas parka „Mežaparks” turpmāko attīstību

M4.3. Šajā sarakstā ir uzskaitītas atsevišķas ieceres saistībā ar kultūras un atpūtas parka "Mežaparks" turpmāko attīstību. Lūdzu, novērtējiet katru no tām: Esošās kuģišu piestātnes labiekārtošana

		Esošās kuģišu piestātnes labiekārtošana										Total	
		noteikti būtu jāīsteno		drīzāk būtu jāīsteno		drīzāk nebūtu jāīsteno		noteikti nebūtu jāīsteno		grūti pateikt		nesvērts skaits	rindu %
		nesvērts skaits	rindu %	nesvērts skaits	rindu %	nesvērts skaits	rindu %	nesvērts skaits	rindu %	nesvērts skaits	rindu %		
Visi respondenti		206	40.6%	168	33.7%	42	8.4%	16	3.1%	69	14.2%	501	100.0%
Dzimums	Vīrietis	80	35.1%	74	33.2%	21	9.5%	12	5.1%	36	17.0%	223	100.0%
	Sieviete	126	45.2%	94	34.1%	21	7.4%	4	1.4%	33	11.9%	278	100.0%
Vecums	15 - 24	37	43.4%	24	27.3%	10	12.3%	7	8.3%	7	8.7%	85	100.0%
	25 - 34	31	35.5%	36	41.2%	7	8.0%			13	15.3%	87	100.0%
	35 - 44	35	42.4%	29	34.7%	5	5.7%	2	2.5%	12	14.8%	83	100.0%
	45 - 54	42	44.2%	28	29.9%	7	8.0%	3	3.2%	14	14.8%	94	100.0%
	55 - 74	61	39.2%	51	33.8%	13	8.5%	4	2.8%	23	15.6%	152	100.0%
Izglītība	Pamatizglītība	13	35.1%	11	30.4%	4	11.7%	3	8.4%	5	14.3%	36	100.0%
	Vidējā, vidējā speciālā	133	43.0%	99	32.0%	20	6.3%	11	3.4%	46	15.2%	309	100.0%
	Augstākā	60	37.1%	58	37.7%	18	11.8%	2	1.3%	18	12.2%	156	100.0%
Vai Jūsu ģimenē ir bērni līdz 18 gadu vecumam	Jā	78	46.2%	52	32.9%	9	5.3%	4	2.4%	21	13.2%	164	100.0%
	Nē	128	37.8%	116	34.1%	33	10.0%	12	3.5%	48	14.7%	337	100.0%
Sarunvaloda ģimenē	Latviešu	94	42.2%	78	36.0%	15	6.8%	6	2.7%	26	12.2%	219	100.0%
	Krievu	109	39.3%	88	32.1%	27	9.7%	10	3.4%	42	15.5%	276	100.0%
	Citā	3	49.2%	2	34.2%					1	16.7%	6	100.0%
Pamatnodarbošanās	Strādājošie	113	39.2%	99	34.8%	23	8.1%	9	3.0%	41	14.9%	285	100.0%
	Nestrādājošie	93	42.6%	69	32.1%	19	8.8%	7	3.2%	28	13.2%	216	100.0%
Mēneša vidējie ienākumi uz vienu ģimenes locekli	Zemi ienākumi	39	45.9%	26	31.9%	7	8.3%	4	4.3%	8	9.6%	84	100.0%
	Vidēji zemi ienākumi	38	41.4%	33	37.4%	8	8.1%	2	2.2%	10	10.8%	91	100.0%
	Vidēji augsti ienākumi	38	39.0%	34	35.2%	5	5.0%	4	4.3%	15	16.5%	96	100.0%
	Augsti ienākumi	30	35.6%	36	43.4%	8	10.1%	1	.9%	8	10.0%	83	100.0%
	Nezin/ NA	61	40.9%	39	25.8%	14	9.9%	5	3.4%	28	19.9%	147	100.0%
Administratīvais rajons	Centra rajons	6	33.7%	6	35.2%	2	12.4%			3	18.6%	17	100.0%
	Vidzemes priekšpilsēta	38	31.4%	49	40.9%	7	5.8%	3	2.4%	22	19.5%	119	100.0%
	Kurzemes rajons	27	27.9%	34	37.0%	17	17.9%	2	1.9%	14	15.4%	94	100.0%
	Zemgales priekšpilsēta	36	47.7%	23	30.5%	6	8.6%	4	5.3%	6	7.9%	75	100.0%
	Latgales priekšpilsēta	69	49.9%	42	30.3%	3	2.0%	4	3.1%	20	14.7%	138	100.0%
	Ziemeļu rajons	30	51.0%	14	25.3%	7	12.0%	3	4.7%	4	7.0%	58	100.0%
Kad Jūs pēdējo reizi esat bijis/-usi kultūras un atpūtas parkā "Mežaparks" (t.sk. atpūtāties, apmeklējāt pasākumus Mežaparka estrādē u.c.)?	Pēdējo 6 mēnešu laikā	83	44.2%	62	33.5%	14	7.5%	6	2.9%	22	11.9%	187	100.0%
	Pirms 6-12 mēnešiem	27	34.5%	26	34.4%	8	11.0%	1	1.1%	14	19.1%	76	100.0%
	Pirms 1-3 gadiem	52	52.9%	27	28.0%	7	7.0%	3	3.2%	8	8.8%	97	100.0%
	Pirms 4-10 gadiem	24	28.8%	35	43.4%	7	8.6%	4	4.9%	11	14.3%	81	100.0%
	Pirms vairāk kā 10 gadiem	19	40.9%	12	26.0%	5	11.0%	2	4.9%	8	17.2%	46	100.0%
	Līdz šim nav būts kultūras un atpūtas parkā „Mežaparks” Grūti pateikt	1	17.3%	1	17.3%	1	18.6%			2	46.8%	5	100.0%
				5	53.5%					4	46.5%	9	100.0%

Bāze: visi respondenti, n=501

Pētījums: Rīdzinieku vēlmes saistībā ar kultūras un atpūtas parka „Mežaparks” turpmāko attīstību

M4.3. Šajā sarakstā ir uzskaitītas atsevišķas ieceres saistībā ar kultūras un atpūtas parka "Mežaparks" turpmāko attīstību. Lūdzu, novērtējiet katru no tām: Esošās kuģišu piestātnes labiekārtošana

		Esošās kuģišu piestātnes labiekārtošana						Total	
		būtu jāīsteno		nebūtu jāīsteno		grūti pateikt		nesvērts skaits	rindu %
		nesvērts skaits	rindu %	nesvērts skaits	rindu %	nesvērts skaits	rindu %		
Visi respondenti		374	74.3%	58	11.5%	69	14.2%	501	100.0%
Dzimums	Vīrietis	154	68.3%	33	14.7%	36	17.0%	223	100.0%
	Sieviete	220	79.3%	25	8.9%	33	11.9%	278	100.0%
Vecums	15 - 24	61	70.7%	17	20.6%	7	8.7%	85	100.0%
	25 - 34	67	76.7%	7	8.0%	13	15.3%	87	100.0%
	35 - 44	64	77.1%	7	8.2%	12	14.8%	83	100.0%
	45 - 54	70	74.1%	10	11.1%	14	14.8%	94	100.0%
	55 - 74	112	73.0%	17	11.4%	23	15.6%	152	100.0%
Izglītība	Pamatizglītība	24	65.5%	7	20.1%	5	14.3%	36	100.0%
	Vidējā, vidējā speciālā	232	75.0%	31	9.7%	46	15.2%	309	100.0%
	Augstākā	118	74.7%	20	13.1%	18	12.2%	156	100.0%
Vai Jūsu ģimenē ir bērni līdz 18 gadu vecumam	Jā	130	79.0%	13	7.7%	21	13.2%	164	100.0%
	Nē	244	71.9%	45	13.4%	48	14.7%	337	100.0%
Sarunvaloda ģimenē	Latviešu	172	78.2%	21	9.6%	26	12.2%	219	100.0%
	Krievu	197	71.4%	37	13.1%	42	15.5%	276	100.0%
	Citā	5	83.3%			1	16.7%	6	100.0%
Pamatnodarbošanās	Strādājošie	212	74.0%	32	11.1%	41	14.9%	285	100.0%
	Nestrādājošie	162	74.7%	26	12.1%	28	13.2%	216	100.0%
Mēneša vidējie ienākumi uz vienu ģimenes locekli	Zemi ienākumi	65	77.8%	11	12.6%	8	9.6%	84	100.0%
	Vidēji zemi ienākumi	71	78.8%	10	10.4%	10	10.8%	91	100.0%
	Vidēji augsti ienākumi	72	74.2%	9	9.2%	15	16.5%	96	100.0%
	Augsti ienākumi	66	79.0%	9	11.0%	8	10.0%	83	100.0%
	Nezin/ NA	100	66.8%	19	13.3%	28	19.9%	147	100.0%
Administratīvais rajons	Centra rajons	12	69.0%	2	12.4%	3	18.6%	17	100.0%
	Vidzemes priekšpilsēta	87	72.2%	10	8.2%	22	19.5%	119	100.0%
	Kurzemes rajons	61	64.9%	19	19.8%	14	15.4%	94	100.0%
	Zemgales priekšpilsēta	59	78.3%	10	13.8%	6	7.9%	75	100.0%
	Latgales priekšpilsēta	111	80.2%	7	5.1%	20	14.7%	138	100.0%
	Ziemeļu rajons	44	76.3%	10	16.7%	4	7.0%	58	100.0%
Kad Jūs pēdējo reizi esat bijis/-usi kultūras un atpūtas parkā "Mežaparks" (t.sk. atpūtāties, apmeklējāt pasākumus Mežaparka estrādē u.c.)?	Pēdējo 6 mēnešu laikā	145	77.7%	20	10.4%	22	11.9%	187	100.0%
	Pirms 6-12 mēnešiem	53	68.9%	9	12.0%	14	19.1%	76	100.0%
	Pirms 1-3 gadiem	79	81.0%	10	10.2%	8	8.8%	97	100.0%
	Pirms 4-10 gadiem	59	72.2%	11	13.5%	11	14.3%	81	100.0%
	Pirms vairāk kā 10 gadiem	31	66.9%	7	15.9%	8	17.2%	46	100.0%
	Līdz šim nav būts kultūras un atpūtas parkā „Mežapaks”	2	34.5%	1	18.6%	2	46.8%	5	100.0%
	Grūti pateikt	5	53.5%			4	46.5%	9	100.0%

Bāze: visi respondenti, n=501

Pētījums: Rīdzinieku vēlmes saistībā ar kultūras un atpūtas parka „Mežaparks” turpmāko attīstību

M4.4. Šajā sarakstā ir uzskaitītas atsevišķas ieceres saistībā ar kultūras un atpūtas parka "Mežaparks" turpmāko attīstību. Lūdzu, novērtējiet katru no tām: Jahtu ostas izveide ar atbilstošu infrastruktūru - nelielu viesnīcu, ūdens inventāra nomu, jahtu apkalpošanas centru

		Jahtu ostas izveide ar atbilstošu infrastruktūru - nelielu viesnīcu, ūdens inventāra nomu, jahtu apkalpošanas centru										Total	
		noteikti būtu jāīsteno		drīzāk būtu jāīsteno		drīzāk nebūtu jāīsteno		noteikti nebūtu jāīsteno		grūti pateikt		nesvērts skaits	rindu %
		nesvērts skaits	rindu %	nesvērts skaits	rindu %	nesvērts skaits	rindu %	nesvērts skaits	rindu %	nesvērts skaits	rindu %		
Visi respondenti		88	17.5%	123	24.7%	100	20.0%	86	17.0%	104	20.8%	501	100.0%
Dzimums	Vīrietis	41	18.3%	51	22.9%	41	18.2%	41	18.0%	49	22.6%	223	100.0%
	Sieviete	47	16.9%	72	26.1%	59	21.6%	45	16.1%	55	19.3%	278	100.0%
Vecums	15 - 24	17	19.7%	19	21.9%	26	30.4%	13	16.3%	10	11.8%	85	100.0%
	25 - 34	12	14.3%	26	29.9%	21	24.6%	14	14.9%	14	16.4%	87	100.0%
	35 - 44	15	19.0%	26	31.1%	14	15.7%	7	8.4%	21	25.8%	83	100.0%
	45 - 54	13	13.3%	22	23.6%	17	18.9%	18	19.3%	24	24.9%	94	100.0%
	55 - 74	31	20.4%	30	19.3%	22	14.7%	34	22.5%	35	23.1%	152	100.0%
Izglītība	Pamatizglītība	4	11.2%	11	30.4%	8	22.9%	4	10.8%	9	24.6%	36	100.0%
	Vidējā, vidējā speciālā	53	17.0%	70	22.8%	58	18.8%	62	19.8%	66	21.5%	309	100.0%
	Augstākā	31	19.8%	42	27.2%	34	21.9%	20	12.5%	29	18.7%	156	100.0%
Vai Jūsu ģimenē ir bērni līdz 18 gadu vecumam	Jā	30	18.1%	50	30.4%	28	17.7%	20	11.9%	36	21.8%	164	100.0%
	Nē	58	17.2%	73	21.7%	72	21.2%	66	19.6%	68	20.3%	337	100.0%
Sarunvaloda ģimenē	Latviešu	35	15.7%	62	28.7%	45	20.6%	33	15.2%	44	19.8%	219	100.0%
	Krievu	51	18.4%	58	21.3%	55	20.1%	53	18.5%	59	21.6%	276	100.0%
	Citā	2	33.2%	3	50.2%					1	16.7%	6	100.0%
Pamatnodarbošanās	Strādājošie	45	15.8%	78	27.5%	55	19.3%	46	16.0%	61	21.3%	285	100.0%
	Nestrādājošie	43	19.8%	45	20.7%	45	21.0%	40	18.3%	43	20.2%	216	100.0%
Mēneša vidējie ienākumi uz vienu ģimenes locekli	Zemi ienākumi	13	14.9%	23	27.5%	22	26.7%	11	12.8%	15	18.0%	84	100.0%
	Vidēji zemi ienākumi	17	18.0%	20	21.7%	24	27.3%	17	18.3%	13	14.7%	91	100.0%
	Vidēji augsti ienākumi	14	14.3%	29	30.5%	15	15.4%	17	17.8%	21	22.0%	96	100.0%
	Augsti ienākumi	16	19.7%	25	30.8%	12	13.5%	14	16.7%	16	19.3%	83	100.0%
	Nezin/ NA	28	19.6%	26	17.4%	27	18.3%	27	18.1%	39	26.5%	147	100.0%
Administratīvais rajons	Centra rajons	2	10.5%	1	5.7%	8	45.8%	1	6.0%	5	32.0%	17	100.0%
	Vidzemes priekšpilsēta	13	11.1%	34	28.4%	22	18.1%	17	13.9%	33	28.4%	119	100.0%
	Kurzemes rajons	19	19.8%	22	24.4%	23	24.5%	12	12.6%	18	18.7%	94	100.0%
	Zemgales priekšpilsēta	22	30.0%	21	28.4%	3	3.6%	12	15.7%	17	22.4%	75	100.0%
	Latgales priekšpilsēta	21	14.9%	37	26.6%	30	22.3%	22	16.1%	28	20.0%	138	100.0%
	Ziemeļu rajons	11	19.2%	8	13.5%	14	24.7%	22	37.5%	3	5.2%	58	100.0%
Kad Jūs pēdējo reizi esat bijis/-usi kultūras un atpūtas parkā "Mežaparks" (t.sk. atpūtāties, apmeklējāt pasākumus Mežaparka estrādē u.c.)?	Pēdējo 6 mēnešu laikā	36	19.3%	39	21.1%	44	23.8%	32	16.8%	36	19.0%	187	100.0%
	Pirms 6-12 mēnešiem	17	21.4%	22	29.4%	19	25.6%	8	10.2%	10	13.4%	76	100.0%
	Pirms 1-3 gadiem	17	17.8%	30	30.6%	16	16.1%	16	16.7%	18	18.8%	97	100.0%
	Pirms 4-10 gadiem	11	13.4%	23	28.6%	8	10.0%	20	23.8%	19	24.2%	81	100.0%
	Pirms vairāk kā 10 gadiem	7	15.3%	6	12.6%	10	21.4%	9	20.2%	14	30.6%	46	100.0%
	Līdz šim nav būts kultūras un atpūtas parkā „Mežaparks”					2	35.9%			3	64.1%	5	100.0%
	Grūti pateikt			3	32.5%	1	11.4%	1	11.4%	4	44.7%	9	100.0%

Bāze: visi respondenti, n=501

Pētījums: Rīdzinieku vēlmes saistībā ar kultūras un atpūtas parka „Mežaparks” turpmāko attīstību

M4.4. Šajā sarakstā ir uzskaitītas atsevišķas ieceres saistībā ar kultūras un atpūtas parka "Mežaparks" turpmāko attīstību. Lūdzu, novērtējiet katru no tām: Jahtu ostas izveide ar atbilstošu infrastruktūru - nelielu viesnīcu, ūdens inventāra nomu, jahtu apkalpošanas centru

		Jahtu ostas izveide ar atbilstošu infrastruktūru - nelielu viesnīcu, ūdens inventāra nomu, jahtu apkalpošanas centru						Total	
		būtu jāīsteno		nebūtu jāīsteno		grūti pateikt		nesvērts skaits	rindu %
		nesvērts skaits	rindu %	nesvērts skaits	rindu %	nesvērts skaits	rindu %		
Visi respondenti		211	42.2%	186	37.0%	104	20.8%	501	100.0%
Dzimums	Vīrietis	92	41.2%	82	36.2%	49	22.6%	223	100.0%
	Sieviete	119	43.0%	104	37.6%	55	19.3%	278	100.0%
Vecums	15 - 24	36	41.5%	39	46.7%	10	11.8%	85	100.0%
	25 - 34	38	44.2%	35	39.5%	14	16.4%	87	100.0%
	35 - 44	41	50.1%	21	24.1%	21	25.8%	83	100.0%
	45 - 54	35	36.9%	35	38.2%	24	24.9%	94	100.0%
	55 - 74	61	39.7%	56	37.2%	35	23.1%	152	100.0%
Izglītība	Pamatizglītība	15	41.7%	12	33.8%	9	24.6%	36	100.0%
	Vidējā, vidējā speciālā	123	39.8%	120	38.6%	66	21.5%	309	100.0%
	Augstākā	73	46.9%	54	34.4%	29	18.7%	156	100.0%
Vai Jūsu ģimenē ir bērni līdz 18 gadu vecumam	Jā	80	48.6%	48	29.6%	36	21.8%	164	100.0%
	Nē	131	38.9%	138	40.8%	68	20.3%	337	100.0%
Sarunvaloda ģimenē	Latviešu	97	44.4%	78	35.8%	44	19.8%	219	100.0%
	Krievu	109	39.7%	108	38.6%	59	21.6%	276	100.0%
	Citā	5	83.3%			1	16.7%	6	100.0%
Pamatnodarbošanās	Strādājošie	123	43.4%	101	35.3%	61	21.3%	285	100.0%
	Nestrādājošie	88	40.5%	85	39.3%	43	20.2%	216	100.0%
Mēneša vidējie ienākumi uz vienu ģimenes locekli	Zemi ienākumi	36	42.5%	33	39.5%	15	18.0%	84	100.0%
	Vidēji zemi ienākumi	37	39.7%	41	45.6%	13	14.7%	91	100.0%
	Vidēji augsti ienākumi	43	44.8%	32	33.2%	21	22.0%	96	100.0%
	Augsti ienākumi	41	50.5%	26	30.3%	16	19.3%	83	100.0%
	Nezin/ NA	54	37.0%	54	36.5%	39	26.5%	147	100.0%
Administratīvais rajons	Centra rajons	3	16.2%	9	51.8%	5	32.0%	17	100.0%
	Vidzemes priekšpilsēta	47	39.6%	39	32.0%	33	28.4%	119	100.0%
	Kurzemes rajons	41	44.1%	35	37.1%	18	18.7%	94	100.0%
	Zemgales priekšpilsēta	43	58.3%	15	19.3%	17	22.4%	75	100.0%
	Latgales priekšpilsēta	58	41.5%	52	38.5%	28	20.0%	138	100.0%
	Ziemeļu rajons	19	32.6%	36	62.2%	3	5.2%	58	100.0%
Kad Jūs pēdējo reizi esat bijis/-usi kultūras un atpūtas parkā "Mežaparks" (t.sk. atpūtāties, apmeklējāt pasākumus Mežaparka estrādē u.c.)?	Pēdējo 6 mēnešu laikā	75	40.4%	76	40.6%	36	19.0%	187	100.0%
	Pirms 6-12 mēnešiem	39	50.8%	27	35.8%	10	13.4%	76	100.0%
	Pirms 1-3 gadiem	47	48.4%	32	32.8%	18	18.8%	97	100.0%
	Pirms 4-10 gadiem	34	42.0%	28	33.8%	19	24.2%	81	100.0%
	Pirms vairāk kā 10 gadiem	13	27.9%	19	41.6%	14	30.6%	46	100.0%
	Līdz šim nav būts kultūras un atpūtas parkā „Mežaparks”			2	35.9%	3	64.1%	5	100.0%
	Grūti pateikt	3	32.5%	2	22.8%	4	44.7%	9	100.0%

Bāze: visi respondenti, n=501

Pētījums: Rīdzinieku vēlmes saistībā ar kultūras un atpūtas parka „Mežaparks” turpmāko attīstību

M4.5. Šajā sarakstā ir uzskaitītas atsevišķas ieceres saistībā ar kultūras un atpūtas parka "Mežaparks" turpmāko attīstību. Lūdzu, novērtējiet katru no tām: Laivu un motorlaivu piestātnes izveide

		Laivu un motorlaivu piestātnes izveide										Total	
		noteikti būtu jāīsteno		drīzāk būtu jāīsteno		drīzāk nebūtu jāīsteno		noteikti nebūtu jāīsteno		grūti pateikt		nesvērts skaits	rindu %
		nesvērts skaits	rindu %	nesvērts skaits	rindu %	nesvērts skaits	rindu %	nesvērts skaits	rindu %	nesvērts skaits	rindu %		
Visi respondenti		108	21.5%	156	31.3%	83	16.3%	65	13.1%	89	17.8%	501	100.0%
Dzimums	Vīrietis	50	22.0%	64	29.1%	38	16.3%	34	15.3%	37	17.3%	223	100.0%
	Sieviete	58	21.0%	92	33.2%	45	16.3%	31	11.4%	52	18.1%	278	100.0%
Vecums	15 - 24	24	27.9%	23	27.1%	21	24.3%	10	12.3%	7	8.3%	85	100.0%
	25 - 34	15	17.3%	33	38.1%	13	15.0%	15	16.9%	11	12.7%	87	100.0%
	35 - 44	18	23.1%	30	34.7%	9	10.3%	8	9.9%	18	22.0%	83	100.0%
	45 - 54	19	20.0%	31	33.2%	16	17.3%	11	12.0%	17	17.6%	94	100.0%
	55 - 74	32	20.9%	39	25.5%	24	16.1%	21	13.7%	36	23.8%	152	100.0%
Izglītība	Pamatizglītība	9	24.9%	11	30.8%	6	15.3%	3	8.4%	7	20.6%	36	100.0%
	Vidējā, vidējā speciālā	64	20.5%	97	31.6%	50	16.1%	41	13.3%	57	18.5%	309	100.0%
	Augstākā	35	22.7%	48	30.8%	27	16.9%	21	13.8%	25	15.8%	156	100.0%
Vai Jūsu ģimenē ir bērni līdz 18 gadu vecumam	Jā	45	26.9%	45	27.4%	25	15.9%	21	12.6%	28	17.2%	164	100.0%
	Nē	63	18.6%	111	33.3%	58	16.6%	44	13.4%	61	18.1%	337	100.0%
Sarunvaloda ģimenē	Latviešu	44	19.7%	75	35.1%	35	15.6%	27	12.5%	38	17.1%	219	100.0%
	Krievu	61	22.0%	79	28.7%	48	17.2%	38	13.9%	50	18.2%	276	100.0%
	Citā	3	50.6%	2	32.7%					1	16.7%	6	100.0%
Pamatnodarbošanās	Strādājošie	50	17.8%	100	35.3%	50	17.4%	34	12.1%	51	17.5%	285	100.0%
	Nestrādājošie	58	26.6%	56	25.8%	33	14.9%	31	14.6%	38	18.1%	216	100.0%
Mēneša vidējie ienākumi uz vienu ģimenes locekli	Zemi ienākumi	19	22.9%	24	28.0%	17	20.4%	12	14.5%	12	14.2%	84	100.0%
	Vidēji zemi ienākumi	15	15.4%	30	34.4%	19	20.8%	11	12.2%	16	17.2%	91	100.0%
	Vidēji augsti ienākumi	21	21.6%	32	33.2%	13	13.0%	13	14.2%	17	18.1%	96	100.0%
	Augsti ienākumi	15	18.4%	37	44.6%	11	12.5%	9	11.3%	11	13.2%	83	100.0%
	Nezin/ NA	38	26.1%	33	22.3%	23	15.5%	20	13.4%	33	22.6%	147	100.0%
Administratīvais rajons	Centra rajons	1	6.4%	3	16.1%	2	12.4%	4	23.4%	7	41.7%	17	100.0%
	Vidzemes priekšpilsēta	19	16.1%	42	35.1%	18	14.6%	10	8.0%	30	26.1%	119	100.0%
	Kurzemes rajons	20	20.7%	33	37.0%	14	14.3%	10	10.4%	17	17.5%	94	100.0%
	Zemgales priekšpilsēta	20	27.2%	26	34.9%	6	6.9%	15	20.3%	8	10.8%	75	100.0%
	Latgales priekšpilsēta	29	20.7%	35	24.7%	30	22.2%	19	14.8%	25	17.6%	138	100.0%
	Ziemeļu rajons	19	32.6%	17	30.0%	13	22.3%	7	11.9%	2	3.2%	58	100.0%
Kad Jūs pēdējo reizi esat bijis/-usi kultūras un atpūtas parkā "Mežaparks" (t.sk. atpūtāties, apmeklējāt pasākumus Mežaparka estrādē u.c.)?	Pēdējo 6 mēnešu laikā	47	25.3%	58	31.4%	36	18.9%	22	11.8%	24	12.6%	187	100.0%
	Pirms 6-12 mēnešiem	17	21.0%	28	37.4%	12	15.8%	8	11.0%	11	14.7%	76	100.0%
	Pirms 1-3 gadiem	19	19.7%	34	34.6%	18	17.9%	12	12.7%	14	15.2%	97	100.0%
	Pirms 4-10 gadiem	15	18.2%	26	32.1%	8	10.1%	16	20.0%	16	19.7%	81	100.0%
	Pirms vairāk kā 10 gadiem	10	22.0%	7	15.1%	7	14.8%	7	15.3%	15	32.7%	46	100.0%
	Līdz šim nav būtis kultūras un atpūtas parkā „Mežaparks” Grūti pateikt					1	18.6%			4	81.4%	5	100.0%
				3	32.5%	1	11.4%			5	56.1%	9	100.0%

Bāze: visi respondenti, n=501

Pētījums: Rīdzinieku vēlmes saistībā ar kultūras un atpūtas parka „Mežaparks” turpmāko attīstību

M4.5. Šajā sarakstā ir uzskaitītas atsevišķas ieceres saistībā ar kultūras un atpūtas parka "Mežaparks" turpmāko attīstību. Lūdzu, novērtējiet katru no tām: Laivu un motorlaivu piestātnes izveide

		Laivu un motorlaivu piestātnes izveide						Total	
		būtu jāīsteno		nebūtu jāīsteno		grūti pateikt		nesvērts skaits	rindu %
		nesvērts skaits	rindu %	nesvērts skaits	rindu %	nesvērts skaits	rindu %		
Visi respondenti		264	52.8%	148	29.5%	89	17.8%	501	100.0%
Dzimums	Vīrietis	114	51.1%	72	31.6%	37	17.3%	223	100.0%
	Sieviete	150	54.2%	76	27.7%	52	18.1%	278	100.0%
Vecums	15 - 24	47	55.1%	31	36.6%	7	8.3%	85	100.0%
	25 - 34	48	55.4%	28	31.9%	11	12.7%	87	100.0%
	35 - 44	48	57.8%	17	20.2%	18	22.0%	83	100.0%
	45 - 54	50	53.2%	27	29.3%	17	17.6%	94	100.0%
	55 - 74	71	46.3%	45	29.8%	36	23.8%	152	100.0%
Izglītība	Pamatizglītība	20	55.7%	9	23.7%	7	20.6%	36	100.0%
	Vidējā, vidējā speciālā	161	52.1%	91	29.5%	57	18.5%	309	100.0%
	Augstākā	83	53.5%	48	30.7%	25	15.8%	156	100.0%
Vai Jūsu ģimenē ir bērni līdz 18 gadu vecumam	Jā	90	54.4%	46	28.4%	28	17.2%	164	100.0%
	Nē	174	51.9%	102	30.0%	61	18.1%	337	100.0%
Sarunvaloda ģimenē	Latviešu	119	54.8%	62	28.1%	38	17.1%	219	100.0%
	Krievu	140	50.7%	86	31.1%	50	18.2%	276	100.0%
	Citā	5	83.3%			1	16.7%	6	100.0%
Pamatnodarbošanās	Strādājošie	150	53.0%	84	29.5%	51	17.5%	285	100.0%
	Nestrādājošie	114	52.4%	64	29.5%	38	18.1%	216	100.0%
Mēneša vidējie ienākumi uz vienu ģimenes locekli	Zemi ienākumi	43	50.9%	29	34.9%	12	14.2%	84	100.0%
	Vidēji zemi ienākumi	45	49.8%	30	33.0%	16	17.2%	91	100.0%
	Vidēji augsti ienākumi	53	54.8%	26	27.2%	17	18.1%	96	100.0%
	Augsti ienākumi	52	63.0%	20	23.8%	11	13.2%	83	100.0%
	Nezin/ NA	71	48.4%	43	28.9%	33	22.6%	147	100.0%
Administratīvais rajons	Centra rajons	4	22.5%	6	35.8%	7	41.7%	17	100.0%
	Vidzemes priekšpilsēta	61	51.3%	28	22.6%	30	26.1%	119	100.0%
	Kurzemes rajons	53	57.7%	24	24.7%	17	17.5%	94	100.0%
	Zemgales priekšpilsēta	46	62.1%	21	27.1%	8	10.8%	75	100.0%
	Latgales priekšpilsēta	64	45.3%	49	37.0%	25	17.6%	138	100.0%
	Ziemeļu rajons	36	62.6%	20	34.2%	2	3.2%	58	100.0%
Kad Jūs pēdējo reizi esat bijis/-usi kultūras un atpūtas parkā "Mežaparks" (t.sk. atpūtāties, apmeklējāt pasākumus Mežaparka estrādē u.c.)?	Pēdējo 6 mēnešu laikā	105	56.7%	58	30.7%	24	12.6%	187	100.0%
	Pirms 6-12 mēnešiem	45	58.5%	20	26.8%	11	14.7%	76	100.0%
	Pirms 1-3 gadiem	53	54.3%	30	30.6%	14	15.2%	97	100.0%
	Pirms 4-10 gadiem	41	50.2%	24	30.0%	16	19.7%	81	100.0%
	Pirms vairāk kā 10 gadiem	17	37.2%	14	30.2%	15	32.7%	46	100.0%
	Līdz šim nav būts kultūras un atpūtas parkā „Mežaparks”			1	18.6%	4	81.4%	5	100.0%
	Grūti pateikt	3	32.5%	1	11.4%	5	56.1%	9	100.0%

Bāze: visi respondenti, n=501

Pētījums: Rīdzinieku vēlmes saistībā ar kultūras un atpūtas parka „Mežaparks” turpmāko attīstību

M4.6. Šajā sarakstā ir uzskaitītas atsevišķas ieceres saistībā ar kultūras un atpūtas parka "Mežaparks" turpmāko attīstību. Lūdzu, novērtējiet katru no tām: Restorāna un kafejnīcas izveidošana krastmalā

		Restorāna un kafejnīcas izveidošana krastmalā										Total	
		noteikti būtu jāisteno		drīzāk būtu jāisteno		drīzāk nebūtu jāisteno		noteikti nebūtu jāisteno		grūti pateikt		nesvērts skaits	rindu %
		nesvērts skaits	rindu %	nesvērts skaits	rindu %	nesvērts skaits	rindu %	nesvērts skaits	rindu %	nesvērts skaits	rindu %		
Visi respondenti		183	36.8%	160	31.7%	55	11.0%	45	8.8%	58	11.8%	501	100.0%
Dzimums	Vīrietis	82	37.2%	68	30.1%	21	9.2%	24	10.4%	28	13.1%	223	100.0%
	Sieviete	101	36.4%	92	33.0%	34	12.5%	21	7.4%	30	10.7%	278	100.0%
Vecums	15 - 24	34	40.8%	26	30.2%	11	12.7%	8	9.3%	6	7.0%	85	100.0%
	25 - 34	32	36.7%	24	26.9%	15	17.4%	8	9.4%	8	9.6%	87	100.0%
	35 - 44	34	41.4%	28	33.6%	5	5.8%	5	5.7%	11	13.4%	83	100.0%
	45 - 54	36	38.2%	32	34.1%	6	6.5%	9	9.2%	11	12.0%	94	100.0%
	55 - 74	47	30.9%	50	33.1%	18	11.7%	15	9.7%	22	14.6%	152	100.0%
Izglītība	Pamatizglītība	9	25.2%	12	32.2%	6	16.7%	2	5.4%	7	20.4%	36	100.0%
	Vidējā, vidējā speciālā	111	36.3%	94	30.1%	34	10.8%	30	9.4%	40	13.4%	309	100.0%
	Augstākā	63	40.2%	54	34.7%	15	10.1%	13	8.4%	11	6.7%	156	100.0%
Vai Jūsu ģimenē ir bērni līdz 18 gadu vecumam	Jā	65	39.8%	48	29.0%	21	12.6%	11	6.5%	19	12.1%	164	100.0%
	Nē	118	35.2%	112	33.1%	34	10.1%	34	10.0%	39	11.6%	337	100.0%
Sarunvaloda ģimenē	Latviešu	77	35.6%	72	32.7%	23	10.6%	24	10.8%	23	10.3%	219	100.0%
	Krievu	104	37.6%	85	30.6%	32	11.5%	21	7.6%	34	12.7%	276	100.0%
	Citā	2	33.2%	3	50.2%					1	16.7%	6	100.0%
Pamatnodarbošanās	Strādājošie	109	38.4%	95	33.1%	23	8.3%	27	9.4%	31	10.8%	285	100.0%
	Nestrādājošie	74	34.5%	65	29.7%	32	14.7%	18	8.0%	27	13.1%	216	100.0%
Mēneša vidējie ienākumi uz vienu ģimenes locekli	Zemi ienākumi	33	39.1%	28	32.8%	8	10.5%	6	6.7%	9	11.0%	84	100.0%
	Vidēji zemi ienākumi	34	37.9%	26	28.6%	11	11.6%	8	8.3%	12	13.5%	91	100.0%
	Vidēji augsti ienākumi	37	38.4%	24	24.9%	13	13.3%	10	10.1%	12	13.3%	96	100.0%
	Augsti ienākumi	27	33.2%	35	41.7%	5	5.6%	11	13.7%	5	5.9%	83	100.0%
	Nezin/ NA	52	35.7%	47	31.7%	18	12.4%	10	6.7%	20	13.5%	147	100.0%
Administratīvais rajons	Centra rajons	9	51.8%	5	28.9%	2	12.8%	1	6.4%			17	100.0%
	Vidzemes priekšpilsēta	42	35.0%	44	37.0%	9	7.4%	5	3.9%	19	16.7%	119	100.0%
	Kurzemes rajons	24	25.9%	36	38.5%	15	16.6%	9	8.5%	10	10.5%	94	100.0%
	Zemgales priekšpilsēta	36	48.8%	21	27.4%	4	5.2%	9	12.1%	5	6.4%	75	100.0%
	Latgales priekšpilsēta	41	30.3%	43	30.3%	17	11.7%	15	11.4%	22	16.3%	138	100.0%
	Ziemeļu rajons	31	53.5%	11	19.3%	8	14.4%	6	9.7%	2	3.2%	58	100.0%
Kad Jūs pēdējo reizi esat bijis/-usi kultūras un atpūtas parkā "Mežaparks" (t.sk. atpūtāties, apmeklējāt pasākumus Mežaparka estrādē u.c.)?	Pēdējo 6 mēnešu laikā	91	49.7%	50	26.4%	17	9.0%	17	8.5%	12	6.4%	187	100.0%
	Pirms 6-12 mēnešiem	25	31.7%	24	31.1%	13	17.5%	5	7.0%	9	12.7%	76	100.0%
	Pirms 1-3 gadiem	36	37.0%	35	35.4%	11	11.1%	5	5.3%	10	11.3%	97	100.0%
	Pirms 4-10 gadiem	19	23.1%	33	41.0%	9	11.2%	11	13.8%	9	10.9%	81	100.0%
	Pirms vairāk kā 10 gadiem	11	24.0%	16	35.2%	3	6.8%	5	10.4%	11	23.6%	46	100.0%
	Līdz šim nav būts kultūras un atpūtas parkā „Mežaparks”					1	18.6%			4	81.4%	5	100.0%
	Grūti pateikt	1	9.6%	2	22.5%	1	11.4%	2	21.4%	3	35.0%	9	100.0%

Bāze: visi respondenti, n=501

Pētījums: Rīdzinieku vēlmes saistībā ar kultūras un atpūtas parka „Mežaparks” turpmāko attīstību

M4.6. Šajā sarakstā ir uzskaitītas atsevišķas ieceres saistībā ar kultūras un atpūtas parka "Mežaparks" turpmāko attīstību. Lūdzu, novērtējiet katru no tām: Restorāna un kafējnīcas izveidošana krastmalā

		Restorāna un kafējnīcas izveidošana krastmalā						Total	
		būtu jāīsteno		nebūtu jāīsteno		grūti pateikt		nesvērts skaits	rindu %
		nesvērts skaits	rindu %	nesvērts skaits	rindu %	nesvērts skaits	rindu %		
Visi respondenti		343	68.5%	100	19.8%	58	11.8%	501	100.0%
Dzimums	Vīrietis	150	67.3%	45	19.6%	28	13.1%	223	100.0%
	Sieviete	193	69.4%	55	19.9%	30	10.7%	278	100.0%
Vecums	15 - 24	60	71.0%	19	22.0%	6	7.0%	85	100.0%
	25 - 34	56	63.6%	23	26.8%	8	9.6%	87	100.0%
	35 - 44	62	75.0%	10	11.6%	11	13.4%	83	100.0%
	45 - 54	68	72.3%	15	15.7%	11	12.0%	94	100.0%
	55 - 74	97	64.0%	33	21.4%	22	14.6%	152	100.0%
Izglītība	Pamatizglītība	21	57.4%	8	22.2%	7	20.4%	36	100.0%
	Vidējā, vidējā speciālā	205	66.4%	64	20.2%	40	13.4%	309	100.0%
	Augstākā	117	74.8%	28	18.5%	11	6.7%	156	100.0%
Vai Jūsu ģimenē ir bērni līdz 18 gadu vecumam	Jā	113	68.8%	32	19.1%	19	12.1%	164	100.0%
	Nē	230	68.3%	68	20.1%	39	11.6%	337	100.0%
Sarunvaloda ģimenē	Latviešu	149	68.3%	47	21.4%	23	10.3%	219	100.0%
	Krievu	189	68.3%	53	19.1%	34	12.7%	276	100.0%
	Citā	5	83.3%			1	16.7%	6	100.0%
Pamatnodarbošanās	Strādājošie	204	71.5%	50	17.6%	31	10.8%	285	100.0%
	Nestrādājošie	139	64.2%	50	22.8%	27	13.1%	216	100.0%
Mēneša vidējie ienākumi uz vienu ģimenes locekli	Zemi ienākumi	61	71.9%	14	17.2%	9	11.0%	84	100.0%
	Vidēji zemi ienākumi	60	66.5%	19	20.0%	12	13.5%	91	100.0%
	Vidēji augsti ienākumi	61	63.3%	23	23.4%	12	13.3%	96	100.0%
	Augsti ienākumi	62	74.9%	16	19.2%	5	5.9%	83	100.0%
	Nezin/ NA	99	67.4%	28	19.1%	20	13.5%	147	100.0%
Administratīvais rajons	Centra rajons	14	80.7%	3	19.3%			17	100.0%
	Vidzemes priekšpilsēta	86	72.1%	14	11.3%	19	16.7%	119	100.0%
	Kurzemes rajons	60	64.4%	24	25.1%	10	10.5%	94	100.0%
	Zemgales priekšpilsēta	57	76.3%	13	17.4%	5	6.4%	75	100.0%
	Latgales priekšpilsēta	84	60.6%	32	23.1%	22	16.3%	138	100.0%
	Ziemeļu rajons	42	72.7%	14	24.1%	2	3.2%	58	100.0%
Kad Jūs pēdējo reizi esat bijis/-usi kultūras un atpūtas parkā "Mežaparks" (t.sk. atpūtāties, apmeklējāt pasākumus Mežaparka estrādē u.c.)?	Pēdējo 6 mēnešu laikā	141	76.1%	34	17.5%	12	6.4%	187	100.0%
	Pirms 6-12 mēnešiem	49	62.8%	18	24.5%	9	12.7%	76	100.0%
	Pirms 1-3 gadiem	71	72.3%	16	16.4%	10	11.3%	97	100.0%
	Pirms 4-10 gadiem	52	64.1%	20	25.0%	9	10.9%	81	100.0%
	Pirms vairāk kā 10 gadiem	27	59.2%	8	17.3%	11	23.6%	46	100.0%
	Līdz šim nav būts kultūras un atpūtas parkā „Mežaparks”			1	18.6%	4	81.4%	5	100.0%
	Grūti pateikt	3	32.1%	3	32.8%	3	35.0%	9	100.0%

Bāze: visi respondenti, n=501

Pētījums: Rīdzinieku vēlmes saistībā ar kultūras un atpūtas parka „Mežaparks” turpmāko attīstību

M4.7. Šajā sarakstā ir uzskaitītas atsevišķas ieceres saistībā ar kultūras un atpūtas parka "Mežaparks" turpmāko attīstību. Lūdzu, novērtējiet katru no tām: Jaunu skriešanas, riteņbraukšanas, nūjošanas, slēpošanas, skrituļslidošanas u.tml. aktivitāšu maršrutu un trašu izveide

		Jaunu skriešanas, riteņbraukšanas, nūjošanas, slēpošanas, skrituļslidošanas u.tml. aktivitāšu maršrutu un trašu izveide										Total	
		noteikti būtu jāīsteno		drīzāk būtu jāīsteno		drīzāk nebūtu jāīsteno		noteikti nebūtu jāīsteno		grūti pateikt		nesvērts skaits	rindu %
		nesvērts skaits	rindu %	nesvērts skaits	rindu %	nesvērts skaits	rindu %	nesvērts skaits	rindu %	nesvērts skaits	rindu %		
Visi respondenti		296	59.2%	144	28.7%	31	6.1%	10	2.0%	20	4.0%	501	100.0%
Dzimums	Vīrietis	128	57.7%	62	27.6%	19	8.2%	6	2.6%	8	3.9%	223	100.0%
	Sieviete	168	60.4%	82	29.6%	12	4.4%	4	1.5%	12	4.2%	278	100.0%
Vecums	15 - 24	49	57.2%	24	28.2%	6	7.1%	5	6.2%	1	1.3%	85	100.0%
	25 - 34	56	63.6%	22	26.5%	6	6.7%	1	1.1%	2	2.1%	87	100.0%
	35 - 44	54	66.0%	24	28.2%	2	2.2%			3	3.6%	83	100.0%
	45 - 54	53	55.3%	24	25.6%	9	10.2%	2	2.4%	6	6.6%	94	100.0%
	55 - 74	84	55.4%	50	32.8%	8	5.0%	2	1.4%	8	5.4%	152	100.0%
Izglītība	Pamatizglītība	17	46.6%	12	34.1%	4	10.8%	1	2.9%	2	5.5%	36	100.0%
	Vidējā, vidējā speciālā	176	57.3%	92	29.4%	18	5.9%	6	1.8%	17	5.6%	309	100.0%
	Augstākā	103	65.4%	40	26.2%	9	5.6%	3	2.1%	1	.7%	156	100.0%
Vai Jūsu ģimenē ir bērni līdz 18 gadu vecumam	Jā	101	61.3%	50	30.9%	7	4.1%	1	.6%	5	3.1%	164	100.0%
	Nē	195	58.0%	94	27.6%	24	7.1%	9	2.7%	15	4.5%	337	100.0%
Sarunvaloda ģimenē	Latviešu	135	62.3%	61	27.2%	14	6.2%	2	.9%	7	3.3%	219	100.0%
	Krievu	158	57.2%	81	29.6%	17	6.2%	8	2.8%	12	4.3%	276	100.0%
	Citā	3	49.2%	2	34.2%					1	16.7%	6	100.0%
Pamatnodarbošanās	Strādājošie	177	61.9%	77	27.0%	17	6.0%	4	1.4%	10	3.7%	285	100.0%
	Nestrādājošie	119	55.3%	67	31.0%	14	6.2%	6	2.8%	10	4.6%	216	100.0%
Mēneša vidējie ienākumi uz vienu ģimenes locekli	Zemi ienākumi	45	52.7%	27	32.3%	5	6.6%	2	2.5%	5	5.9%	84	100.0%
	Vidēji zemi ienākumi	53	58.6%	27	29.1%	6	6.9%	2	2.2%	3	3.2%	91	100.0%
	Vidēji augsti ienākumi	58	60.5%	29	30.1%	4	3.9%			5	5.5%	96	100.0%
	Augsti ienākumi	53	63.9%	19	23.2%	7	8.0%	2	2.3%	2	2.7%	83	100.0%
	Nezin/ NA	87	59.6%	42	28.6%	9	5.7%	4	2.7%	5	3.3%	147	100.0%
Administratīvais rajons	Centra rajons	11	62.0%	4	25.2%			1	6.4%	1	6.4%	17	100.0%
	Vidzemes priekšpilsēta	61	50.3%	47	40.5%	6	5.2%			5	4.1%	119	100.0%
	Kurzemes rajons	52	56.5%	33	34.6%	5	4.9%	2	1.9%	2	2.1%	94	100.0%
	Zemgales priekšpilsēta	51	68.0%	13	17.2%	5	6.5%	4	5.7%	2	2.7%	75	100.0%
	Latgales priekšpilsēta	83	61.0%	35	24.2%	10	7.2%	1	.7%	9	6.8%	138	100.0%
	Ziemeļu rajons	38	65.0%	12	21.4%	5	8.6%	2	3.3%	1	1.7%	58	100.0%
Kad Jūs pēdējo reizi esat bijis/-usi kultūras un atpūtas parkā "Mežaparks" (t.sk. atpūtāties, apmeklējāt pasākumus Mežaparka estrādē u.c.)?	Pēdējo 6 mēnešu laikā	126	67.5%	41	22.1%	11	5.7%	7	3.6%	2	1.1%	187	100.0%
	Pirms 6-12 mēnešiem	44	57.9%	21	27.5%	6	8.0%	1	1.4%	4	5.2%	76	100.0%
	Pirms 1-3 gadiem	63	64.2%	28	29.6%	4	4.1%	1	1.0%	1	1.2%	97	100.0%
	Pirms 4-10 gadiem	33	40.6%	38	47.3%	5	6.2%	1	1.3%	4	4.7%	81	100.0%
	Pirms vairāk kā 10 gadiem	27	59.4%	10	20.4%	4	9.0%			5	11.2%	46	100.0%
	Līdz šim nav bijis kultūras un atpūtas parkā „Mežaparks”			2	34.5%	1	18.6%			2	46.8%	5	100.0%
	Grūti pateikt	3	32.5%	4	42.6%					2	24.9%	9	100.0%

Bāze: visi respondenti, n=501

Pētījums: Rīdzinieku vēlmes saistībā ar kultūras un atpūtas parka „Mežaparks” turpmāko attīstību

M4.7. Šajā sarakstā ir uzskaitītas atsevišķas ieceres saistībā ar kultūras un atpūtas parka "Mežaparks" turpmāko attīstību. Lūdzu, novērtējiet katru no tām: Jaunu skriešanas, riteņbraukšanas, nūjošanas, slēpošanas, skrituļslidošanas u.tml. aktivitāšu maršrutu un trašu izveide

		Jaunu skriešanas, riteņbraukšanas, nūjošanas, slēpošanas, skrituļslidošanas u.tml. aktivitāšu maršrutu un trašu izveide						Total	
		būtu jāīsteno		nebūtu jāīsteno		grūti pateikt		nesvērts skaits	rindu %
		nesvērts skaits	rindu %	nesvērts skaits	rindu %	nesvērts skaits	rindu %		
Visi respondenti		440	87.8%	41	8.1%	20	4.0%	501	100.0%
Dzimums	Vīrietis	190	85.3%	25	10.8%	8	3.9%	223	100.0%
	Sieviete	250	89.9%	16	5.9%	12	4.2%	278	100.0%
Vecums	15 - 24	73	85.4%	11	13.2%	1	1.3%	85	100.0%
	25 - 34	78	90.1%	7	7.8%	2	2.1%	87	100.0%
	35 - 44	78	94.2%	2	2.2%	3	3.6%	83	100.0%
	45 - 54	77	80.9%	11	12.5%	6	6.6%	94	100.0%
	55 - 74	134	88.2%	10	6.4%	8	5.4%	152	100.0%
Izglītība	Pamatizglītība	29	80.8%	5	13.7%	2	5.5%	36	100.0%
	Vidējā, vidējā speciālā	268	86.7%	24	7.7%	17	5.6%	309	100.0%
	Augstākā	143	91.6%	12	7.7%	1	.7%	156	100.0%
Vai Jūsu ģimenē ir bērni līdz 18 gadu vecumam	Jā	151	92.2%	8	4.7%	5	3.1%	164	100.0%
	Nē	289	85.6%	33	9.9%	15	4.5%	337	100.0%
Sarunvaloda ģimenē	Latviešu	196	89.5%	16	7.2%	7	3.3%	219	100.0%
	Krievu	239	86.8%	25	8.9%	12	4.3%	276	100.0%
	Citā	5	83.3%			1	16.7%	6	100.0%
Pamatnodarbošanās	Strādājošie	254	88.9%	21	7.4%	10	3.7%	285	100.0%
	Nestrādājošie	186	86.3%	20	9.1%	10	4.6%	216	100.0%
Mēneša vidējie ienākumi uz vienu ģimenes locekli	Zemi ienākumi	72	85.0%	7	9.1%	5	5.9%	84	100.0%
	Vidēji zemi ienākumi	80	87.7%	8	9.1%	3	3.2%	91	100.0%
	Vidēji augsti ienākumi	87	90.6%	4	3.9%	5	5.5%	96	100.0%
	Augsti ienākumi	72	87.1%	9	10.2%	2	2.7%	83	100.0%
	Nezin/ NA	129	88.2%	13	8.4%	5	3.3%	147	100.0%
Administratīvais rajons	Centra rajons	15	87.2%	1	6.4%	1	6.4%	17	100.0%
	Vidzemes priekšpilsēta	108	90.7%	6	5.2%	5	4.1%	119	100.0%
	Kurzemes rajons	85	91.1%	7	6.8%	2	2.1%	94	100.0%
	Zemgales priekšpilsēta	64	85.2%	9	12.2%	2	2.7%	75	100.0%
	Latgales priekšpilsēta	118	85.3%	11	7.9%	9	6.8%	138	100.0%
	Ziemeļu rajons	50	86.4%	7	11.9%	1	1.7%	58	100.0%
Kad Jūs pēdējo reizi esat bijis/-usi kultūras un atpūtas parkā "Mežaparks" (t.sk. atpūtāties, apmeklējāt pasākumus Mežaparka estrādē u.c.)?	Pēdējo 6 mēnešu laikā	167	89.6%	18	9.3%	2	1.1%	187	100.0%
	Pirms 6-12 mēnešiem	65	85.4%	7	9.4%	4	5.2%	76	100.0%
	Pirms 1-3 gadiem	91	93.7%	5	5.1%	1	1.2%	97	100.0%
	Pirms 4-10 gadiem	71	87.9%	6	7.4%	4	4.7%	81	100.0%
	Pirms vairāk kā 10 gadiem	37	79.8%	4	9.0%	5	11.2%	46	100.0%
	Līdz šim nav būts kultūras un atpūtas parkā „Mežaparks”	2	34.5%	1	18.6%	2	46.8%	5	100.0%
	Grūti pateikt	7	75.1%			2	24.9%	9	100.0%

Bāze: visi respondenti, n=501

Pētījums: Rīdzinieku vēlmes saistībā ar kultūras un atpūtas parka „Mežaparks” turpmāko attīstību

M4.8. Šajā sarakstā ir uzskaitītas atsevišķas ieceres saistībā ar kultūras un atpūtas parka "Mežaparks" turpmāko attīstību. Lūdzu, novērtējiet katru no tām: Minigolfa trases izveide teritorijas daļā pie OZO Golf kluba

		Minigolfa trases izveide teritorijas daļā pie OZO Golf kluba										Total	
		noteikti būtu jāīsteno		drīzāk būtu jāīsteno		drīzāk nebūtu jāīsteno		noteikti nebūtu jāīsteno		grūti pateikt		nesvērts skaits	rindu %
		nesvērts skaits	rindu %	nesvērts skaits	rindu %	nesvērts skaits	rindu %	nesvērts skaits	rindu %	nesvērts skaits	rindu %		
Visi respondenti		87	17.3%	124	24.9%	81	15.9%	79	15.5%	130	26.4%	501	100.0%
Dzimums	Vīrietis	40	18.2%	53	24.5%	43	18.4%	36	15.3%	51	23.5%	223	100.0%
	Sieviete	47	16.5%	71	25.3%	38	13.8%	43	15.7%	79	28.7%	278	100.0%
Vecums	15 - 24	10	10.9%	26	31.7%	20	23.2%	18	20.7%	11	13.5%	85	100.0%
	25 - 34	20	22.3%	22	25.6%	13	14.4%	13	14.7%	19	23.0%	87	100.0%
	35 - 44	20	24.1%	25	30.2%	10	11.7%	6	7.5%	22	26.5%	83	100.0%
	45 - 54	10	10.2%	18	19.5%	20	21.5%	13	13.9%	33	34.8%	94	100.0%
	55 - 74	27	17.6%	33	21.2%	18	12.1%	29	19.3%	45	29.8%	152	100.0%
Izglītība	Pamatizglītība	7	19.1%	13	35.8%	4	10.4%	4	11.2%	8	23.4%	36	100.0%
	Vidējā, vidējā speciālā	48	15.5%	69	22.8%	51	16.3%	53	16.8%	88	28.6%	309	100.0%
	Augstākā	32	20.5%	42	26.8%	26	16.3%	22	13.8%	34	22.6%	156	100.0%
Vai Jūsu ģimenē ir bērni līdz 18 gadu vecumam	Jā	32	18.6%	47	28.8%	21	12.7%	22	13.5%	42	26.4%	164	100.0%
	Nē	55	16.6%	77	22.9%	60	17.6%	57	16.6%	88	26.3%	337	100.0%
Sarunvaloda ģimenē	Latviešu	48	22.4%	51	23.0%	40	18.1%	29	12.9%	51	23.6%	219	100.0%
	Krievu	39	14.1%	71	26.1%	40	14.4%	50	17.7%	76	27.7%	276	100.0%
	Citā			2	31.6%	1	18.3%			3	50.1%	6	100.0%
Pamatnodarbošanās	Strādājošie	52	18.1%	66	23.6%	52	17.8%	38	13.3%	77	27.3%	285	100.0%
	Nestrādājošie	35	16.1%	58	26.8%	29	13.3%	41	18.7%	53	25.0%	216	100.0%
Mēneša vidējie ienākumi uz vienu ģimenes locekli	Zemi ienākumi	12	13.9%	22	26.6%	18	21.3%	10	11.5%	22	26.7%	84	100.0%
	Vidēji zemi ienākumi	14	14.8%	27	30.0%	15	16.8%	17	18.2%	18	20.2%	91	100.0%
	Vidēji augsti ienākumi	18	18.0%	18	18.6%	11	11.1%	24	25.1%	25	27.2%	96	100.0%
	Augsti ienākumi	16	19.7%	25	29.7%	12	13.9%	9	11.1%	21	25.6%	83	100.0%
	Nezin/ NA	27	18.9%	32	22.1%	25	16.6%	19	12.4%	44	29.9%	147	100.0%
Administratīvais rajons	Centra rajons	4	21.6%	2	13.0%	4	23.3%	2	11.0%	5	31.1%	17	100.0%
	Vidzemes priekšpilsēta	20	16.7%	28	23.1%	17	13.8%	14	12.0%	40	34.4%	119	100.0%
	Kurzemes rajons	21	22.1%	28	31.0%	12	12.0%	12	11.8%	21	23.1%	94	100.0%
	Zemgales priekšpilsēta	16	21.9%	26	33.9%	9	11.8%	12	16.4%	12	16.1%	75	100.0%
	Latgales priekšpilsēta	13	9.4%	31	22.5%	27	19.6%	21	15.2%	46	33.3%	138	100.0%
	Ziemeļu rajons	13	22.4%	9	16.3%	12	21.1%	18	30.0%	6	10.1%	58	100.0%
Kad Jūs pēdējo reizi esat bijis/-usi kultūras un atpūtas parkā "Mežaparks" (t.sk. atpūtāties, apmeklējāt pasākumus Mežaparka estrādē u.c.)?	Pēdējo 6 mēnešu laikā	25	13.7%	47	25.4%	29	15.2%	33	17.1%	53	28.7%	187	100.0%
	Pirms 6-12 mēnešiem	14	16.9%	20	26.9%	14	18.9%	10	13.1%	18	24.2%	76	100.0%
	Pirms 1-3 gadiem	26	27.0%	26	26.7%	13	12.4%	15	15.8%	17	18.2%	97	100.0%
	Pirms 4-10 gadiem	13	16.4%	24	29.4%	15	18.8%	9	10.7%	20	24.7%	81	100.0%
	Pirms vairāk kā 10 gadiem	8	17.1%	5	11.0%	7	15.1%	11	23.9%	15	32.9%	46	100.0%
	Līdz šim nav būtis kultūras un atpūtas parkā „Mežaparks”	1	17.3%			1	18.6%	1	17.3%	2	46.8%	5	100.0%
	Grūti pateikt			2	22.5%	2	21.4%			5	56.1%	9	100.0%

Bāze: visi respondenti, n=501

Pētījums: Rīdzinieku vēlmes saistībā ar kultūras un atpūtas parka „Mežaparks” turpmāko attīstību

M4.8. Šajā sarakstā ir uzskaitītas atsevišķas ieceres saistībā ar kultūras un atpūtas parka "Mežaparks" turpmāko attīstību. Lūdzu, novērtējiet katru no tām: Minigolfa trases izveide teritorijas daļā pie OZO Golf kluba

		Minigolfa trases izveide teritorijas daļā pie OZO Golf kluba						Total	
		būtu jāīsteno		nebūtu jāīsteno		grūti pateikt		nesvērts skaits	rindu %
		nesvērts skaits	rindu %	nesvērts skaits	rindu %	nesvērts skaits	rindu %		
Visi respondenti		211	42.2%	160	31.4%	130	26.4%	501	100.0%
Dzimums	Vīrietis	93	42.7%	79	33.8%	51	23.5%	223	100.0%
	Sieviete	118	41.8%	81	29.5%	79	28.7%	278	100.0%
Vecums	15 - 24	36	42.6%	38	43.8%	11	13.5%	85	100.0%
	25 - 34	42	47.9%	26	29.1%	19	23.0%	87	100.0%
	35 - 44	45	54.2%	16	19.2%	22	26.5%	83	100.0%
	45 - 54	28	29.8%	33	35.4%	33	34.8%	94	100.0%
	55 - 74	60	38.7%	47	31.4%	45	29.8%	152	100.0%
Izglītība	Pamatizglītība	20	54.9%	8	21.7%	8	23.4%	36	100.0%
	Vidējā, vidējā speciālā	117	38.3%	104	33.2%	88	28.6%	309	100.0%
	Augstākā	74	47.3%	48	30.1%	34	22.6%	156	100.0%
Vai Jūsu ģimenē ir bērni līdz 18 gadu vecumam	Jā	79	47.4%	43	26.2%	42	26.4%	164	100.0%
	Nē	132	39.5%	117	34.2%	88	26.3%	337	100.0%
Sarunvaloda ģimenē	Latviešu	99	45.4%	69	31.0%	51	23.6%	219	100.0%
	Krievu	110	40.3%	90	32.0%	76	27.7%	276	100.0%
	Citā	2	31.6%	1	18.3%	3	50.1%	6	100.0%
Pamatnodarbošanās	Strādājošie	118	41.7%	90	31.0%	77	27.3%	285	100.0%
	Nestrādājošie	93	42.9%	70	32.0%	53	25.0%	216	100.0%
Mēneša vidējie ienākumi uz vienu ģimenes locekli	Zemi ienākumi	34	40.5%	28	32.8%	22	26.7%	84	100.0%
	Vidēji zemi ienākumi	41	44.8%	32	35.0%	18	20.2%	91	100.0%
	Vidēji augsti ienākumi	36	36.6%	35	36.2%	25	27.2%	96	100.0%
	Augsti ienākumi	41	49.3%	21	25.0%	21	25.6%	83	100.0%
	Nezin/ NA	59	41.1%	44	29.0%	44	29.9%	147	100.0%
Administratīvais rajons	Centra rajons	6	34.6%	6	34.3%	5	31.1%	17	100.0%
	Vidzemes priekšpilsēta	48	39.8%	31	25.8%	40	34.4%	119	100.0%
	Kurzemes rajons	49	53.1%	24	23.7%	21	23.1%	94	100.0%
	Zemgales priekšpilsēta	42	55.7%	21	28.2%	12	16.1%	75	100.0%
	Latgales priekšpilsēta	44	31.9%	48	34.8%	46	33.3%	138	100.0%
	Ziemeļu rajons	22	38.7%	30	51.2%	6	10.1%	58	100.0%
Kad Jūs pēdējo reizi esat bijis/-usi kultūras un atpūtas parkā "Mežaparks" (t.sk. atpūtāties, apmeklējāt pasākumus Mežaparka estrādē u.c.)?	Pēdējo 6 mēnešu laikā	72	39.0%	62	32.3%	53	28.7%	187	100.0%
	Pirms 6-12 mēnešiem	34	43.9%	24	32.0%	18	24.2%	76	100.0%
	Pirms 1-3 gadiem	52	53.7%	28	28.1%	17	18.2%	97	100.0%
	Pirms 4-10 gadiem	37	45.8%	24	29.5%	20	24.7%	81	100.0%
	Pirms vairāk kā 10 gadiem	13	28.0%	18	39.0%	15	32.9%	46	100.0%
	Līdz šim nav būts kultūras un atpūtas parkā „Mežaparks”	1	17.3%	2	35.9%	2	46.8%	5	100.0%
	Grūti pateikt	2	22.5%	2	21.4%	5	56.1%	9	100.0%

Bāze: visi respondenti, n=501

Pētījums: Rīdzinieku vēlmes saistībā ar kultūras un atpūtas parka „Mežaparks” turpmāko attīstību

M4.9. Šajā sarakstā ir uzskaitītas atsevišķas ieceres saistībā ar kultūras un atpūtas parka "Mežaparks" turpmāko attīstību. Lūdzu, novērtējiet katru no tām: Sporta un atpūtas centra izveide ar viesnīcu un SPA (bijušās slidotavas vietā)

		Sporta un atpūtas centra izveide ar viesnīcu un SPA (bijušās slidotavas vietā)										Total	
		noteikti būtu jāīsteno		drīzāk būtu jāīsteno		drīzāk nebūtu jāīsteno		noteikti nebūtu jāīsteno		grūti pateikt		nesvērts skaits	rindu %
		nesvērts skaits	rindu %	nesvērts skaits	rindu %	nesvērts skaits	rindu %	nesvērts skaits	rindu %	nesvērts skaits	rindu %		
Visi respondenti		95	18.7%	111	22.3%	82	16.1%	110	22.2%	103	20.8%	501	100.0%
Dzimums	Vrietis	45	19.9%	53	24.1%	35	15.1%	44	19.8%	46	21.1%	223	100.0%
	Sieviete	50	17.7%	58	20.7%	47	16.9%	66	24.2%	57	20.5%	278	100.0%
Vecums	15 - 24	16	18.5%	24	28.9%	15	17.1%	19	22.4%	11	13.1%	85	100.0%
	25 - 34	15	16.7%	24	28.0%	12	13.1%	25	29.0%	11	13.2%	87	100.0%
	35 - 44	16	20.0%	13	15.1%	16	18.6%	15	18.2%	23	28.0%	83	100.0%
	45 - 54	13	13.6%	25	26.3%	14	15.3%	21	22.0%	21	22.8%	94	100.0%
	55 - 74	35	22.8%	25	16.5%	25	16.6%	30	19.9%	37	24.3%	152	100.0%
Izglītība	Pamatizglītība	5	13.1%	9	24.3%	8	21.6%	5	15.2%	9	25.7%	36	100.0%
	Vidējā, vidējā speciālā	57	18.0%	77	25.3%	41	13.4%	65	21.1%	69	22.3%	309	100.0%
	Augstākā	33	21.3%	25	15.9%	33	20.3%	40	25.9%	25	16.6%	156	100.0%
Vai Jūsu ģimenē ir bērni līdz 18 gadu vecumam	Jā	31	18.1%	42	26.2%	23	13.8%	39	23.7%	29	18.2%	164	100.0%
	Nē	64	19.1%	69	20.2%	59	17.2%	71	21.4%	74	22.1%	337	100.0%
Sarunvaloda ģimenē	Latviešu	44	20.5%	49	22.7%	41	18.5%	41	18.5%	44	19.9%	219	100.0%
	Krievu	50	17.5%	61	22.1%	41	14.8%	67	24.5%	57	21.1%	276	100.0%
	Citā	1	18.3%	1	16.7%			2	30.8%	2	34.1%	6	100.0%
Pamatnodarbošanās	Strādājošie	41	14.6%	71	25.0%	48	16.4%	66	22.9%	59	21.1%	285	100.0%
	Nestrādājošie	54	24.5%	40	18.5%	34	15.6%	44	21.1%	44	20.3%	216	100.0%
Mēneša vidējie ienākumi uz vienu ģimenes locekli	Zemi ienākumi	15	17.4%	25	29.0%	13	16.2%	13	15.5%	18	21.9%	84	100.0%
	Vidēji zemi ienākumi	18	19.1%	24	27.0%	14	15.7%	23	25.2%	12	12.9%	91	100.0%
	Vidēji augsti ienākumi	14	13.6%	18	19.3%	17	16.8%	24	26.5%	23	23.8%	96	100.0%
	Augsti ienākumi	17	20.9%	15	18.1%	20	22.6%	15	18.4%	16	19.9%	83	100.0%
	Nezin/ NA	31	21.3%	29	19.7%	18	11.9%	35	23.5%	34	23.5%	147	100.0%
Administratīvais rajons	Centra rajons	1	4.7%	4	20.5%	4	25.4%	5	31.1%	3	18.2%	17	100.0%
	Vidzemes priekšpilsēta	22	18.3%	22	18.7%	21	17.3%	16	13.2%	38	32.5%	119	100.0%
	Kurzemes rajons	24	25.8%	20	22.0%	15	15.0%	19	20.5%	16	16.7%	94	100.0%
	Zemgales priekšpilsēta	21	28.5%	16	21.2%	10	12.9%	15	20.0%	13	17.4%	75	100.0%
	Latgales priekšpilsēta	12	8.1%	36	26.3%	25	18.0%	36	26.1%	29	21.5%	138	100.0%
	Ziemeļu rajons	15	24.8%	13	22.2%	7	12.0%	19	34.4%	4	6.5%	58	100.0%
Kad Jūs pēdējo reizi esat bijis/-usi kultūras un atpūtas parkā "Mežaparks" (t.sk. atpūtāties, apmeklējāt pasākumus Mežaparka estrādē u.c.)?	Pēdējo 6 mēnešu laikā	38	19.9%	36	19.6%	31	16.3%	46	25.1%	36	19.1%	187	100.0%
	Pirms 6-12 mēnešiem	14	17.8%	23	29.3%	11	14.9%	18	24.6%	10	13.4%	76	100.0%
	Pirms 1-3 gadiem	22	22.6%	25	25.9%	20	19.5%	17	17.6%	13	14.4%	97	100.0%
	Pirms 4-10 gadiem	14	17.4%	21	26.4%	10	12.4%	15	18.1%	21	25.8%	81	100.0%
	Pirms vairāk kā 10 gadiem	7	14.9%	6	13.4%	5	10.9%	12	25.5%	16	35.2%	46	100.0%
	Līdz šim nav būts kultūras un atpūtas parkā „Mežaparks”					2	35.9%	1	17.3%	2	46.8%	5	100.0%
	Grūti pateikt					3	31.9%	1	11.4%	5	56.6%	9	100.0%

Bāze: visi respondenti, n=501

Pētījums: Rīdzinieku vēlmes saistībā ar kultūras un atpūtas parka „Mežaparks” turpmāko attīstību

M4.9. Šajā sarakstā ir uzskaitītas atsevišķas ieceres saistībā ar kultūras un atpūtas parka "Mežaparks" turpmāko attīstību. Lūdzu, novērtējiet katru no tām: Sporta un atpūtas centra izveide ar viesnīcu un SPA (bijušās slidotavas vietā)

		Sporta un atpūtas centra izveide ar viesnīcu un SPA (bijušās slidotavas vietā)						Total	
		būtu jāīsteno		nebūtu jāīsteno		grūti pateikt		nesvērts skaits	rindu %
		nesvērts skaits	rindu %	nesvērts skaits	rindu %	nesvērts skaits	rindu %		
Visi respondenti		206	41.0%	192	38.3%	103	20.8%	501	100.0%
Dzimums	Vīrietis	98	44.0%	79	34.9%	46	21.1%	223	100.0%
	Sieviete	108	38.5%	113	41.0%	57	20.5%	278	100.0%
Vecums	15 - 24	40	47.4%	34	39.5%	11	13.1%	85	100.0%
	25 - 34	39	44.7%	37	42.1%	11	13.2%	87	100.0%
	35 - 44	29	35.1%	31	36.8%	23	28.0%	83	100.0%
	45 - 54	38	39.9%	35	37.3%	21	22.8%	94	100.0%
	55 - 74	60	39.3%	55	36.4%	37	24.3%	152	100.0%
Izglītība	Pamatizglītība	14	37.4%	13	36.8%	9	25.7%	36	100.0%
	Vidējā, vidējā speciālā	134	43.2%	106	34.4%	69	22.3%	309	100.0%
	Augstākā	58	37.3%	73	46.1%	25	16.6%	156	100.0%
Vai Jūsu ģimenē ir bērni līdz 18 gadu vecumam	Jā	73	44.3%	62	37.6%	29	18.2%	164	100.0%
	Nē	133	39.3%	130	38.6%	74	22.1%	337	100.0%
Sarunvaloda ģimenē	Latviešu	93	43.1%	82	37.0%	44	19.9%	219	100.0%
	Krievu	111	39.6%	108	39.3%	57	21.1%	276	100.0%
	Citā	2	35.0%	2	30.8%	2	34.1%	6	100.0%
Pamatnodarbošanās	Strādājošie	112	39.5%	114	39.4%	59	21.1%	285	100.0%
	Nestrādājošie	94	43.0%	78	36.7%	44	20.3%	216	100.0%
Mēneša vidējie ienākumi uz vienu ģimenes locekli	Zemi ienākumi	40	46.5%	26	31.7%	18	21.9%	84	100.0%
	Vidēji zemi ienākumi	42	46.2%	37	40.9%	12	12.9%	91	100.0%
	Vidēji augsti ienākumi	32	32.9%	41	43.3%	23	23.8%	96	100.0%
	Augsti ienākumi	32	39.0%	35	41.0%	16	19.9%	83	100.0%
	Nezin/ NA	60	41.0%	53	35.5%	34	23.5%	147	100.0%
Administratīvais rajons	Centra rajons	5	25.2%	9	56.6%	3	18.2%	17	100.0%
	Vidzemes priekšpilsēta	44	37.1%	37	30.5%	38	32.5%	119	100.0%
	Kurzemes rajons	44	47.9%	34	35.5%	16	16.7%	94	100.0%
	Zemgales priekšpilsēta	37	49.7%	25	32.9%	13	17.4%	75	100.0%
	Latgales priekšpilsēta	48	34.5%	61	44.1%	29	21.5%	138	100.0%
	Ziemeļu rajons	28	47.0%	26	46.4%	4	6.5%	58	100.0%
Kad Jūs pēdējo reizi esat bijis/-usi kultūras un atpūtas parkā "Mežaparks" (t.sk. atpūtāties, apmeklējāt pasākumus Mežaparka estrādē u.c.)?	Pēdējo 6 mēnešu laikā	74	39.5%	77	41.4%	36	19.1%	187	100.0%
	Pirms 6-12 mēnešiem	37	47.1%	29	39.5%	10	13.4%	76	100.0%
	Pirms 1-3 gadiem	47	48.4%	37	37.2%	13	14.4%	97	100.0%
	Pirms 4-10 gadiem	35	43.8%	25	30.5%	21	25.8%	81	100.0%
	Pirms vairāk kā 10 gadiem	13	28.3%	17	36.5%	16	35.2%	46	100.0%
	Līdz šim nav būts kultūras un atpūtas parkā „Mežaparks”			3	53.2%	2	46.8%	5	100.0%
	Grūti pateikt			4	43.4%	5	56.6%	9	100.0%

Bāze: visi respondenti, n=501

Pētījums: Rīdzinieku vēlmes saistībā ar kultūras un atpūtas parka „Mežaparks” turpmāko attīstību

M4.10. Šajā sarakstā ir uzskaitītas atsevišķas ieceres saistībā ar kultūras un atpūtas parka "Mežaparks" turpmāko attīstību. Lūdzu, novērtējiet katru no tām: Inventāra sportošanai nomas punktu atvēršana visā parka teritorijā

		Inventāra sportošanai nomas punktu atvēršana visā parka teritorijā										Total	
		noteikti būtu jāīsteno		drīzāk būtu jāīsteno		drīzāk nebūtu jāīsteno		noteikti nebūtu jāīsteno		grūti pateikt		nesvērts skaits	rindu %
		nesvērts skaits	rindu %	nesvērts skaits	rindu %	nesvērts skaits	rindu %	nesvērts skaits	rindu %	nesvērts skaits	rindu %		
Visi respondenti		277	55.8%	160	31.7%	25	4.8%	14	2.7%	25	5.0%	501	100.0%
Dzimums	Vīrietis	121	55.2%	75	32.8%	10	4.1%	5	2.2%	12	5.7%	223	100.0%
	Sieviete	156	56.3%	85	30.8%	15	5.3%	9	3.2%	13	4.5%	278	100.0%
Vecums	15 - 24	41	49.0%	27	31.4%	9	9.9%	4	5.1%	4	4.6%	85	100.0%
	25 - 34	53	60.8%	25	29.1%	4	4.4%	2	2.3%	3	3.4%	87	100.0%
	35 - 44	47	57.0%	28	33.3%	1	1.1%	2	2.2%	5	6.4%	83	100.0%
	45 - 54	53	56.2%	28	29.7%	3	3.5%	3	3.1%	7	7.6%	94	100.0%
	55 - 74	83	54.8%	52	34.0%	8	5.4%	3	2.0%	6	3.9%	152	100.0%
Izglītība	Pamatizglītība	15	41.6%	12	34.5%	5	12.5%	1	2.9%	3	8.4%	36	100.0%
	Vidējā, vidējā speciālā	160	52.3%	110	34.9%	12	3.9%	9	2.9%	18	5.9%	309	100.0%
	Augstākā	102	65.6%	38	24.7%	8	4.8%	4	2.4%	4	2.5%	156	100.0%
Vai Jūsu ģimenē ir bērni līdz 18 gadu vecumam	Jā	93	56.7%	55	33.5%	6	3.7%	2	1.2%	8	4.9%	164	100.0%
	Nē	184	55.3%	105	30.8%	19	5.3%	12	3.5%	17	5.1%	337	100.0%
Sarunvaloda ģimenē	Latviešu	118	54.6%	75	33.7%	12	5.4%	6	2.6%	8	3.7%	219	100.0%
	Krievu	156	56.7%	83	30.3%	13	4.5%	8	2.9%	16	5.7%	276	100.0%
	Citā	3	49.2%	2	34.2%					1	16.7%	6	100.0%
Pamatnodarbošanās	Strādājošie	164	57.9%	88	30.5%	11	3.7%	9	3.1%	13	4.7%	285	100.0%
	Nestrādājošie	113	52.8%	72	33.3%	14	6.2%	5	2.3%	12	5.5%	216	100.0%
Mēneša vidējie ienākumi uz vienu ģimenes locekli	Zemi ienākumi	46	54.8%	27	31.4%	2	2.8%	2	2.3%	7	8.6%	84	100.0%
	Vidēji zemi ienākumi	45	49.4%	37	40.9%	5	5.4%	1	1.1%	3	3.2%	91	100.0%
	Vidēji augsti ienākumi	53	55.0%	30	31.4%	6	5.9%	2	2.5%	5	5.3%	96	100.0%
	Augsti ienākumi	48	58.1%	27	32.2%	5	5.8%	1	1.2%	2	2.7%	83	100.0%
	Nezin/ NA	85	59.5%	39	26.0%	7	4.1%	8	5.1%	8	5.3%	147	100.0%
Administratīvais rajons	Centra rajons	9	53.8%	4	20.8%			2	11.7%	2	13.8%	17	100.0%
	Vidzemes priekšpilsēta	54	45.6%	51	42.4%	8	7.0%	2	1.6%	4	3.5%	119	100.0%
	Kurzemes rajons	50	54.2%	29	30.7%	9	8.7%	1	1.0%	5	5.5%	94	100.0%
	Zemgales priekšpilsēta	50	67.5%	17	22.5%	3	3.8%	4	4.9%	1	1.4%	75	100.0%
	Latgales priekšpilsēta	76	55.6%	43	31.0%	3	2.1%	4	2.9%	12	8.4%	138	100.0%
	Ziemeļu rajons	38	65.4%	16	27.9%	2	3.0%	1	2.1%	1	1.5%	58	100.0%
Kad Jūs pēdējo reizi esat bijis/-usi kultūras un atpūtas parkā "Mežaparks" (t.sk. atpūtāties, apmeklējāt pasākumus Mežaparka estrādē u.c.)?	Pēdējo 6 mēnešu laikā	125	67.4%	45	23.7%	9	4.7%	6	3.2%	2	1.0%	187	100.0%
	Pirms 6-12 mēnešiem	40	53.0%	28	36.9%	3	3.7%	1	1.1%	4	5.3%	76	100.0%
	Pirms 1-3 gadiem	51	52.5%	36	37.1%	4	3.9%	3	3.2%	3	3.2%	97	100.0%
	Pirms 4-10 gadiem	37	46.0%	30	36.4%	4	5.0%	3	3.7%	7	8.8%	81	100.0%
	Pirms vairāk kā 10 gadiem	21	46.0%	17	36.9%	2	4.0%	1	1.8%	5	11.3%	46	100.0%
	Līdz šim nav būts kultūras un atpūtas parkā „Mežaparks”					2	35.9%			3	64.1%	5	100.0%
	Grūti pateikt	3	32.5%	4	43.5%	1	10.5%			1	13.5%	9	100.0%

Bāze: visi respondenti, n=501

Pētījums: Rīdzinieku vēlmes saistībā ar kultūras un atpūtas parka „Mežaparks” turpmāko attīstību

M4.10. Šajā sarakstā ir uzskaitītas atsevišķas ieceres saistībā ar kultūras un atpūtas parka "Mežaparks" turpmāko attīstību. Lūdzu, novērtējiet katru no tām: Inventāra sportošanai nomas punktu atvēršana visā parka teritorijā

		Inventāra sportošanai nomas punktu atvēršana visā parka teritorijā						Total	
		būtu jāīsteno		nebūtu jāīsteno		grūti pateikt		nesvērts skaits	rindu %
		nesvērts skaits	rindu %	nesvērts skaits	rindu %	nesvērts skaits	rindu %		
Visi respondenti		437	87.5%	39	7.5%	25	5.0%	501	100.0%
Dzimums	Vīrietis	196	88.0%	15	6.3%	12	5.7%	223	100.0%
	Sieviete	241	87.1%	24	8.5%	13	4.5%	278	100.0%
Vecums	15 - 24	68	80.4%	13	15.0%	4	4.6%	85	100.0%
	25 - 34	78	90.0%	6	6.6%	3	3.4%	87	100.0%
	35 - 44	75	90.3%	3	3.3%	5	6.4%	83	100.0%
	45 - 54	81	85.9%	6	6.5%	7	7.6%	94	100.0%
	55 - 74	135	88.7%	11	7.4%	6	3.9%	152	100.0%
Izglītība	Pamatizglītība	27	76.2%	6	15.5%	3	8.4%	36	100.0%
	Vidējā, vidējā speciālā	270	87.2%	21	6.8%	18	5.9%	309	100.0%
	Augstākā	140	90.3%	12	7.2%	4	2.5%	156	100.0%
Vai Jūsu ģimenē ir bērni līdz 18 gadu vecumam	Jā	148	90.2%	8	4.9%	8	4.9%	164	100.0%
	Nē	289	86.0%	31	8.8%	17	5.1%	337	100.0%
Sarunvaloda ģimenē	Latviešu	193	88.3%	18	8.0%	8	3.7%	219	100.0%
	Krievu	239	87.0%	21	7.3%	16	5.7%	276	100.0%
	Citā	5	83.3%			1	16.7%	6	100.0%
Pamatnodarbošanās	Strādājošie	252	88.5%	20	6.8%	13	4.7%	285	100.0%
	Nestrādājošie	185	86.1%	19	8.5%	12	5.5%	216	100.0%
Mēneša vidējie ienākumi uz vienu ģimenes locekli	Zemi ienākumi	73	86.3%	4	5.1%	7	8.6%	84	100.0%
	Vidēji zemi ienākumi	82	90.3%	6	6.5%	3	3.2%	91	100.0%
	Vidēji augsti ienākumi	83	86.3%	8	8.4%	5	5.3%	96	100.0%
	Augsti ienākumi	75	90.3%	6	7.1%	2	2.7%	83	100.0%
	Nezin/ NA	124	85.5%	15	9.2%	8	5.3%	147	100.0%
Administratīvais rajons	Centra rajons	13	74.5%	2	11.7%	2	13.8%	17	100.0%
	Vidzemes priekšpilsēta	105	88.0%	10	8.5%	4	3.5%	119	100.0%
	Kurzemes rajons	79	84.8%	10	9.7%	5	5.5%	94	100.0%
	Zemgales priekšpilsēta	67	89.9%	7	8.7%	1	1.4%	75	100.0%
	Latgales priekšpilsēta	119	86.7%	7	4.9%	12	8.4%	138	100.0%
	Ziemeļu rajons	54	93.3%	3	5.2%	1	1.5%	58	100.0%
Kad Jūs pēdējo reizi esat bijis/-usi kultūras un atpūtas parkā "Mežaparks" (t.sk. atpūtāties, apmeklējāt pasākumus Mežaparka estrādē u.c.)?	Pēdējo 6 mēnešu laikā	170	91.2%	15	7.9%	2	1.0%	187	100.0%
	Pirms 6-12 mēnešiem	68	89.8%	4	4.8%	4	5.3%	76	100.0%
	Pirms 1-3 gadiem	87	89.7%	7	7.1%	3	3.2%	97	100.0%
	Pirms 4-10 gadiem	67	82.5%	7	8.7%	7	8.8%	81	100.0%
	Pirms vairāk kā 10 gadiem	38	82.9%	3	5.8%	5	11.3%	46	100.0%
	Līdz šim nav būts kultūras un atpūtas parkā „Mežaparks”			2	35.9%	3	64.1%	5	100.0%
	Grūti pateikt	7	76.0%	1	10.5%	1	13.5%	9	100.0%

Bāze: visi respondenti, n=501

Pētījums: Rīdzinieku vēlmes saistībā ar kultūras un atpūtas parka „Mežaparks” turpmāko attīstību

M4.11. Šajā sarakstā ir uzskaitītas atsevišķas ieceres saistībā ar kultūras un atpūtas parka "Mežaparks" turpmāko attīstību. Lūdzu, novērtējiet katru no tām: Atrakciju parka izveide

		Atrakciju parka izveide										Total	
		noteikti būtu jāīsteno		drīzāk būtu jāīsteno		drīzāk nebūtu jāīsteno		noteikti nebūtu jāīsteno		grūti pateikt		nesvērts skaits	rindu %
		nesvērts skaits	rindu %	nesvērts skaits	rindu %	nesvērts skaits	rindu %	nesvērts skaits	rindu %	nesvērts skaits	rindu %		
Visi respondenti		250	50.6%	175	34.4%	29	5.6%	17	3.4%	30	6.0%	501	100.0%
Dzimums	Vīrietis	107	49.3%	83	36.2%	11	4.7%	8	3.5%	14	6.4%	223	100.0%
	Sieviete	143	51.7%	92	32.9%	18	6.4%	9	3.3%	16	5.7%	278	100.0%
Vecums	15 - 24	37	44.7%	36	41.6%	5	5.5%	2	2.4%	5	5.9%	85	100.0%
	25 - 34	51	58.8%	24	27.5%	7	8.0%	2	2.4%	3	3.5%	87	100.0%
	35 - 44	40	49.4%	27	31.9%	9	10.1%	1	1.3%	6	7.3%	83	100.0%
	45 - 54	47	49.6%	35	37.9%	4	4.0%	4	4.0%	4	4.5%	94	100.0%
	55 - 74	75	49.5%	53	34.7%	4	2.4%	8	5.4%	12	8.0%	152	100.0%
Izglītība	Pamatizglītība	14	39.3%	16	43.6%	2	4.9%			4	12.2%	36	100.0%
	Vidējā, vidējā speciālā	157	51.6%	111	35.0%	13	4.2%	10	3.2%	18	6.0%	309	100.0%
	Augstākā	79	51.1%	48	31.1%	14	8.7%	7	4.3%	8	4.8%	156	100.0%
Vai Jūsu ģimenē ir bērni līdz 18 gadu vecumam	Jā	87	53.8%	57	34.0%	13	7.5%	1	.8%	6	4.0%	164	100.0%
	Nē	163	49.0%	118	34.6%	16	4.7%	16	4.7%	24	7.1%	337	100.0%
Sarunvaloda ģimenē	Latviešu	98	45.4%	81	36.4%	23	10.7%	6	2.6%	11	5.0%	219	100.0%
	Krievu	149	54.2%	92	33.0%	6	2.3%	11	3.9%	18	6.5%	276	100.0%
	Citā	3	49.2%	2	34.2%					1	16.7%	6	100.0%
Pamatnodarbošanās	Strādājošie	138	49.4%	101	34.7%	21	7.1%	11	3.8%	14	5.0%	285	100.0%
	Nestrādājošie	112	52.3%	74	34.0%	8	3.6%	6	2.8%	16	7.4%	216	100.0%
Mēneša vidējie ienākumi uz vienu ģimenes locekli	Zemi ienākumi	47	56.1%	27	32.0%	4	4.9%	1	1.2%	5	5.9%	84	100.0%
	Vidēji zemi ienākumi	48	52.7%	33	35.8%	2	2.4%	4	4.5%	4	4.6%	91	100.0%
	Vidēji augsti ienākumi	49	51.5%	31	32.2%	5	4.6%	3	3.5%	8	8.2%	96	100.0%
	Augsti ienākumi	33	41.5%	31	36.0%	13	15.1%	3	3.6%	3	3.7%	83	100.0%
	Nezin/ NA	73	50.7%	53	35.4%	5	3.3%	6	3.7%	10	6.8%	147	100.0%
Administratīvais rajons	Centra rajons	9	54.1%	4	23.0%	3	16.5%			1	6.4%	17	100.0%
	Vidzemes priekšpilsēta	57	48.0%	42	35.1%	6	4.8%	6	5.0%	8	7.1%	119	100.0%
	Kurzemes rajons	48	52.0%	32	33.5%	6	6.5%	2	1.9%	6	6.1%	94	100.0%
	Zemgales priekšpilsēta	35	47.4%	23	30.0%	5	7.0%	7	9.3%	5	6.2%	75	100.0%
	Latgales priekšpilsēta	56	41.6%	66	46.9%	6	3.8%	2	1.6%	8	6.1%	138	100.0%
	Ziemeļu rajons	45	78.6%	8	13.2%	3	5.1%			2	3.0%	58	100.0%
Kad Jūs pēdējo reizi esat bijis/-usi kultūras un atpūtas parkā "Mežaparks" (t.sk. atpūtāties, apmeklējāt pasākumus Mežaparka estrādē u.c.)?	Pēdējo 6 mēnešu laikā	99	53.9%	59	31.0%	15	7.8%	6	3.4%	8	3.9%	187	100.0%
	Pirms 6-12 mēnešiem	31	41.9%	31	40.4%	5	5.9%	2	2.3%	7	9.4%	76	100.0%
	Pirms 1-3 gadiem	60	62.1%	28	28.4%	4	4.0%	1	1.0%	4	4.5%	97	100.0%
	Pirms 4-10 gadiem	36	44.2%	34	41.6%	3	4.1%	4	5.1%	4	5.0%	81	100.0%
	Pirms vairāk kā 10 gadiem	23	51.2%	15	31.8%	1	2.3%	4	8.0%	3	6.8%	46	100.0%
	Līdz šim nav būtis kultūras un atpūtas parkā „Mežaparks”			1	17.3%	1	18.6%			3	64.1%	5	100.0%
	Grūti pateikt	1	9.6%	7	76.9%					1	13.5%	9	100.0%

Bāze: visi respondenti, n=501

Pētījums: Rīdzinieku vēlmes saistībā ar kultūras un atpūtas parka „Mežaparks” turpmāko attīstību

M4.11. Šajā sarakstā ir uzskaitītas atsevišķas ieceres saistībā ar kultūras un atpūtas parka "Mežaparks" turpmāko attīstību. Lūdzu, novērtējiet katru no tām: Atraktivitātes parka izveide

		Atraktivitātes parka izveide						Total	
		būtu jāīsteno		nebūtu jāīsteno		grūti pateikt		nesvērts skaits	rindu %
		nesvērts skaits	rindu %	nesvērts skaits	rindu %	nesvērts skaits	rindu %		
Visi respondenti		425	85.0%	46	9.0%	30	6.0%	501	100.0%
Dzimums	Vīrietis	190	85.5%	19	8.1%	14	6.4%	223	100.0%
	Sieviete	235	84.6%	27	9.7%	16	5.7%	278	100.0%
Vecums	15 - 24	73	86.3%	7	7.9%	5	5.9%	85	100.0%
	25 - 34	75	86.2%	9	10.3%	3	3.5%	87	100.0%
	35 - 44	67	81.2%	10	11.5%	6	7.3%	83	100.0%
	45 - 54	82	87.4%	8	8.0%	4	4.5%	94	100.0%
	55 - 74	128	84.2%	12	7.8%	12	8.0%	152	100.0%
Izglītība	Pamatizglītība	30	82.9%	2	4.9%	4	12.2%	36	100.0%
	Vidējā, vidējā speciālā	268	86.6%	23	7.4%	18	6.0%	309	100.0%
	Augstākā	127	82.2%	21	13.0%	8	4.8%	156	100.0%
Vai Jūsu ģimenē ir bērni līdz 18 gadu vecumam	Jā	144	87.8%	14	8.3%	6	4.0%	164	100.0%
	Nē	281	83.6%	32	9.4%	24	7.1%	337	100.0%
Sarunvaloda ģimenē	Latviešu	179	81.8%	29	13.3%	11	5.0%	219	100.0%
	Krievu	241	87.2%	17	6.3%	18	6.5%	276	100.0%
	Citā	5	83.3%			1	16.7%	6	100.0%
Pamatnodarbošanās	Strādājošie	239	84.1%	32	10.9%	14	5.0%	285	100.0%
	Nestrādājošie	186	86.3%	14	6.3%	16	7.4%	216	100.0%
Mēneša vidējie ienākumi uz vienu ģimenes locekli	Zemi ienākumi	74	88.1%	5	6.0%	5	5.9%	84	100.0%
	Vidēji zemi ienākumi	81	88.5%	6	6.9%	4	4.6%	91	100.0%
	Vidēji augsti ienākumi	80	83.7%	8	8.1%	8	8.2%	96	100.0%
	Augsti ienākumi	64	77.6%	16	18.7%	3	3.7%	83	100.0%
	Nezin/ NA	126	86.1%	11	7.0%	10	6.8%	147	100.0%
Administratīvais rajons	Centra rajons	13	77.1%	3	16.5%	1	6.4%	17	100.0%
	Vidzemes priekšpilsēta	99	83.1%	12	9.8%	8	7.1%	119	100.0%
	Kurzemes rajons	80	85.5%	8	8.4%	6	6.1%	94	100.0%
	Zemgales priekšpilsēta	58	77.5%	12	16.3%	5	6.2%	75	100.0%
	Latgales priekšpilsēta	122	88.5%	8	5.4%	8	6.1%	138	100.0%
	Ziemeļu rajons	53	91.8%	3	5.1%	2	3.0%	58	100.0%
Kad Jūs pēdējo reizi esat bijis/-usi kultūras un atpūtas parkā "Mežaparks" (t.sk. atpūtāties, apmeklējāt pasākumus Mežaparka estrādē u.c.)?	Pēdējo 6 mēnešu laikā	158	84.9%	21	11.2%	8	3.9%	187	100.0%
	Pirms 6-12 mēnešiem	62	82.4%	7	8.2%	7	9.4%	76	100.0%
	Pirms 1-3 gadiem	88	90.5%	5	5.1%	4	4.5%	97	100.0%
	Pirms 4-10 gadiem	70	85.8%	7	9.2%	4	5.0%	81	100.0%
	Pirms vairāk kā 10 gadiem	38	82.9%	5	10.3%	3	6.8%	46	100.0%
	Līdz šim nav būts kultūras un atpūtas parkā „Mežaparks”	1	17.3%	1	18.6%	3	64.1%	5	100.0%
	Grūti pateikt	8	86.5%			1	13.5%	9	100.0%

Bāze: visi respondenti, n=501

Pētījums: Rīdzinieku vēlmes saistībā ar kultūras un atpūtas parka „Mežaparks” turpmāko attīstību

M4.12. Šajā sarakstā ir uzskaitītas atsevišķas ieceres saistībā ar kultūras un atpūtas parka "Mežaparks" turpmāko attīstību. Lūdzu, novērtējiet katru no tām: Jaņā teātra rekonstrukcija par slēgta veida estrādi

		Jaņā teātra rekonstrukcija par slēgta veida estrādi										Total	
		noteikti būtu jāīsteno		drīzāk būtu jāīsteno		drīzāk nebūtu jāīsteno		noteikti nebūtu jāīsteno		grūti pateikt		nesvērts skaits	rindu %
		nesvērts skaits	rindu %	nesvērts skaits	rindu %	nesvērts skaits	rindu %	nesvērts skaits	rindu %	nesvērts skaits	rindu %		
Visi respondenti		166	32.9%	123	24.7%	53	10.2%	36	7.2%	123	25.0%	501	100.0%
Dzimums	Vīrietis	63	27.9%	54	24.2%	22	9.7%	18	7.9%	66	30.2%	223	100.0%
	Sieviete	103	37.1%	69	25.0%	31	10.7%	18	6.6%	57	20.7%	278	100.0%
Vecums	15 - 24	15	18.0%	30	34.8%	11	12.7%	8	9.5%	21	25.0%	85	100.0%
	25 - 34	27	30.5%	21	24.4%	8	8.8%	7	7.7%	24	28.6%	87	100.0%
	35 - 44	29	34.9%	22	26.7%	6	6.8%	8	10.0%	18	21.7%	83	100.0%
	45 - 54	31	32.5%	20	21.9%	11	11.9%	6	5.8%	26	27.9%	94	100.0%
	55 - 74	64	41.7%	30	20.0%	17	11.0%	7	4.7%	34	22.6%	152	100.0%
Izglītība	Pamatizglītība	6	17.3%	11	29.6%	5	13.6%	3	7.8%	11	31.7%	36	100.0%
	Vidējā, vidējā speciālā	109	35.2%	68	22.0%	30	9.4%	18	5.8%	84	27.5%	309	100.0%
	Augstākā	51	31.8%	44	28.8%	18	11.1%	15	9.6%	28	18.7%	156	100.0%
Vai Jūsu ģimenē ir bērni līdz 18 gadu vecumam	Jā	53	32.2%	51	31.3%	15	8.6%	5	3.1%	40	24.8%	164	100.0%
	Nē	113	33.3%	72	21.2%	38	11.1%	31	9.2%	83	25.1%	337	100.0%
Sarunvaloda ģimenē	Latviešu	75	34.2%	49	22.7%	28	12.5%	18	8.3%	49	22.3%	219	100.0%
	Krievu	90	32.5%	72	25.8%	25	8.9%	17	6.1%	72	26.6%	276	100.0%
	Citā	1	16.0%	2	31.6%			1	18.3%	2	34.1%	6	100.0%
Pamatnodarbošanās	Strādājošie	89	30.9%	71	25.0%	32	10.9%	21	7.3%	72	25.9%	285	100.0%
	Nestrādājošie	77	35.8%	52	24.2%	21	9.3%	15	7.0%	51	23.8%	216	100.0%
Mēneša vidējie ienākumi uz vienu ģimenes locekli	Zemi ienākumi	34	40.8%	22	25.8%	4	4.8%	3	3.5%	21	25.1%	84	100.0%
	Vidēji zemi ienākumi	38	41.4%	19	21.0%	11	11.7%	3	3.4%	20	22.6%	91	100.0%
	Vidēji augsti ienākumi	31	32.0%	23	24.4%	12	11.5%	4	4.4%	26	27.7%	96	100.0%
	Augsti ienākumi	24	28.9%	23	27.9%	14	16.7%	8	9.8%	14	16.7%	83	100.0%
	Nezin/ NA	39	26.0%	36	24.6%	12	7.9%	18	12.0%	42	29.6%	147	100.0%
Administratīvais rajons	Centra rajons	8	46.4%	2	12.4%	1	6.0%	4	23.6%	2	11.6%	17	100.0%
	Vidzemes priekšpilsēta	30	25.1%	29	24.2%	15	12.2%	10	7.8%	35	30.6%	119	100.0%
	Kurzemes rajons	30	31.1%	25	27.2%	9	9.7%	3	2.8%	27	29.2%	94	100.0%
	Zemgales priekšpilsēta	27	34.8%	15	21.1%	5	6.4%	10	14.0%	18	23.7%	75	100.0%
	Latgales priekšpilsēta	51	37.6%	38	26.6%	14	9.7%	2	1.5%	33	24.7%	138	100.0%
	Ziemeļu rajons	20	34.6%	14	25.1%	9	14.7%	7	12.6%	8	13.0%	58	100.0%
Kad Jūs pēdējo reizi esat bijis/-usi kultūras un atpūtas parkā "Mežaparks" (t.sk. atpūtāties, apmeklējāt pasākumus Mežaparka estrādē u.c.)?	Pēdējo 6 mēnešu laikā	66	35.2%	50	27.1%	13	6.7%	18	9.4%	40	21.6%	187	100.0%
	Pirms 6-12 mēnešiem	24	32.0%	18	21.8%	11	14.2%	5	7.2%	18	24.8%	76	100.0%
	Pirms 1-3 gadiem	35	36.1%	26	27.4%	13	12.5%	5	4.9%	18	19.1%	97	100.0%
	Pirms 4-10 gadiem	28	33.3%	17	21.7%	10	12.0%	4	4.8%	22	28.3%	81	100.0%
	Pirms vairāk kā 10 gadiem	13	27.4%	8	18.3%	6	13.7%	3	6.3%	16	34.3%	46	100.0%
	Līdz šim nav būts kultūras un atpūtas parkā „Mežaparks”			3	53.2%					2	46.8%	5	100.0%
	Grūti pateikt			1	10.5%			1	13.5%	7	76.0%	9	100.0%

Bāze: visi respondenti, n=501

Pētījums: Rīdzinieku vēlmes saistībā ar kultūras un atpūtas parka „Mežaparks” turpmāko attīstību

M4.12. Šajā sarakstā ir uzskaitītas atsevišķas ieceres saistībā ar kultūras un atpūtas parka "Mežaparks" turpmāko attīstību. Lūdzu, novērtējiet katru no tām: Zaļā teātra rekonstrukcija par slēgta veida estrādi

		Zaļā teātra rekonstrukcija par slēgta veida estrādi						Total	
		būtu jāīsteno		nebūtu jāīsteno		grūti pateikt		nesvērts skaits	rindu %
		nesvērts skaits	rindu %	nesvērts skaits	rindu %	nesvērts skaits	rindu %		
Visi respondenti		289	57.6%	89	17.4%	123	25.0%	501	100.0%
Dzimums	Vīrietis	117	52.2%	40	17.6%	66	30.2%	223	100.0%
	Sieviete	172	62.1%	49	17.2%	57	20.7%	278	100.0%
Vecums	15 - 24	45	52.8%	19	22.2%	21	25.0%	85	100.0%
	25 - 34	48	54.9%	15	16.5%	24	28.6%	87	100.0%
	35 - 44	51	61.5%	14	16.8%	18	21.7%	83	100.0%
	45 - 54	51	54.4%	17	17.7%	26	27.9%	94	100.0%
	55 - 74	94	61.7%	24	15.7%	34	22.6%	152	100.0%
Izglītība	Pamatizglītība	17	46.9%	8	21.4%	11	31.7%	36	100.0%
	Vidējā, vidējā speciālā	177	57.2%	48	15.3%	84	27.5%	309	100.0%
	Augstākā	95	60.6%	33	20.8%	28	18.7%	156	100.0%
Vai Jūsu ģimenē ir bērni līdz 18 gadu vecumam	Jā	104	63.4%	20	11.8%	40	24.8%	164	100.0%
	Nē	185	54.6%	69	20.3%	83	25.1%	337	100.0%
Sarunvaloda ģimenē	Latviešu	124	56.8%	46	20.8%	49	22.3%	219	100.0%
	Krievu	162	58.3%	42	15.0%	72	26.6%	276	100.0%
	Citā	3	47.6%	1	18.3%	2	34.1%	6	100.0%
Pamatnodarbošanās	Strādājošie	160	55.9%	53	18.2%	72	25.9%	285	100.0%
	Nestrādājošie	129	60.0%	36	16.2%	51	23.8%	216	100.0%
Mēneša vidējie ienākumi uz vienu ģimenes locekli	Zemi ienākumi	56	66.6%	7	8.3%	21	25.1%	84	100.0%
	Vidēji zemi ienākumi	57	62.4%	14	15.0%	20	22.6%	91	100.0%
	Vidēji augsti ienākumi	54	56.4%	16	15.9%	26	27.7%	96	100.0%
	Augsti ienākumi	47	56.8%	22	26.5%	14	16.7%	83	100.0%
	Nezin/ NA	75	50.6%	30	19.9%	42	29.6%	147	100.0%
Administratīvais rajons	Centra rajons	10	58.8%	5	29.6%	2	11.6%	17	100.0%
	Vidzemes priekšpilsēta	59	49.3%	25	20.1%	35	30.6%	119	100.0%
	Kurzemes rajons	55	58.3%	12	12.5%	27	29.2%	94	100.0%
	Zemgales priekšpilsēta	42	55.9%	15	20.4%	18	23.7%	75	100.0%
	Latgales priekšpilsēta	89	64.1%	16	11.2%	33	24.7%	138	100.0%
	Ziemeļu rajons	34	59.7%	16	27.3%	8	13.0%	58	100.0%
Kad Jūs pēdējo reizi esat bijis/-usi kultūras un atpūtas parkā "Mežaparks" (t.sk. atpūtāties, apmeklējāt pasākumus Mežaparka estrādē u.c.)?	Pēdējo 6 mēnešu laikā	116	62.4%	31	16.0%	40	21.6%	187	100.0%
	Pirms 6-12 mēnešiem	42	53.8%	16	21.4%	18	24.8%	76	100.0%
	Pirms 1-3 gadiem	61	63.5%	18	17.4%	18	19.1%	97	100.0%
	Pirms 4-10 gadiem	45	55.0%	14	16.7%	22	28.3%	81	100.0%
	Pirms vairāk kā 10 gadiem	21	45.8%	9	20.0%	16	34.3%	46	100.0%
	Līdz šim nav būts kultūras un atpūtas parkā „Mežaparks”	3	53.2%			2	46.8%	5	100.0%
	Grūti pateikt	1	10.5%	1	13.5%	7	76.0%	9	100.0%

Bāze: visi respondenti, n=501

Pētījums: Rīdnieku vēlmes saistībā ar kultūras un atpūtas parka „Mežaparks” turpmāko attīstību

M4.13. Šajā sarakstā ir uzskaitītas atsevišķas ieceres saistībā ar kultūras un atpūtas parka "Mežaparks" turpmāko attīstību. Lūdzu, novērtējiet katru no tām: Dabas skolas izveide (dārzi, izziņu takas, skatu tornis)

		Dabas skolas izveide (dārzi, izziņu takas, skatu tornis)										Total	
		noteikti būtu jāīsteno		drīzāk būtu jāīsteno		drīzāk nebūtu jāīsteno		noteikti nebūtu jāīsteno		grūti pateikt		nesvērts skaits	rindu %
		nesvērts skaits	rindu %	nesvērts skaits	rindu %	nesvērts skaits	rindu %	nesvērts skaits	rindu %	nesvērts skaits	rindu %		
Visi respondenti		222	44.2%	175	35.0%	31	6.0%	24	4.9%	49	9.9%	501	100.0%
Dzimums	Vīrietis	87	39.8%	78	34.7%	18	7.5%	12	5.4%	28	12.5%	223	100.0%
	Sieviete	135	47.9%	97	35.3%	13	4.6%	12	4.5%	21	7.7%	278	100.0%
Vecums	15 - 24	30	35.9%	35	40.2%	7	7.9%	5	6.2%	8	9.8%	85	100.0%
	25 - 34	42	47.1%	28	32.5%	6	6.7%	3	3.5%	8	10.2%	87	100.0%
	35 - 44	41	48.3%	30	37.6%	2	2.2%	5	6.1%	5	5.7%	83	100.0%
	45 - 54	44	46.1%	33	35.8%	5	5.1%	4	4.8%	8	8.3%	94	100.0%
	55 - 74	65	42.8%	49	32.0%	11	7.3%	7	4.7%	20	13.2%	152	100.0%
Izglītība	Pamatizglītība	13	35.6%	15	41.5%	2	5.8%	1	3.1%	5	14.0%	36	100.0%
	Vidējā, vidējā speciālā	134	43.7%	105	34.0%	18	5.6%	15	4.9%	37	11.8%	309	100.0%
	Augstākā	75	47.1%	55	35.7%	11	6.8%	8	5.3%	7	5.1%	156	100.0%
Vai Jūsu ģimenē ir bērni līdz 18 gadu vecumam	Jā	77	46.7%	58	36.1%	9	4.9%	7	4.3%	13	8.0%	164	100.0%
	Nē	145	42.9%	117	34.5%	22	6.5%	17	5.3%	36	10.8%	337	100.0%
Sarunvaloda ģimenē	Latviešu	100	46.1%	78	35.5%	17	7.6%	6	2.6%	18	8.2%	219	100.0%
	Krievu	120	43.3%	93	33.9%	14	5.0%	18	6.7%	31	11.2%	276	100.0%
	Citā	2	30.8%	4	69.2%							6	100.0%
Pamatnodarbošanās	Strādājošie	137	47.9%	97	34.5%	19	6.2%	9	3.1%	23	8.3%	285	100.0%
	Nestrādājošie	85	39.0%	78	35.8%	12	5.6%	15	7.5%	26	12.0%	216	100.0%
Mēneša vidējie ienākumi uz vienu ģimenes locekli	Zemi ienākumi	33	38.9%	32	38.1%	4	4.5%	7	9.2%	8	9.2%	84	100.0%
	Vidēji zemi ienākumi	45	48.9%	33	36.6%	3	3.3%	4	4.4%	6	6.8%	91	100.0%
	Vidēji augsti ienākumi	45	46.7%	32	32.7%	4	4.0%	5	5.4%	10	11.3%	96	100.0%
	Augsti ienākumi	35	42.0%	30	37.5%	9	10.0%	3	3.6%	6	6.8%	83	100.0%
	Nezin/ NA	64	44.0%	48	32.3%	11	7.4%	5	3.3%	19	13.0%	147	100.0%
Administratīvais rajons	Centra rajons	9	52.8%	5	29.5%	1	6.4%			2	11.3%	17	100.0%
	Vidzemes priekšpilsēta	43	36.0%	42	35.1%	9	7.1%	5	4.5%	20	17.4%	119	100.0%
	Kurzemes rajons	44	46.8%	37	39.6%	5	5.5%	3	3.0%	5	5.1%	94	100.0%
	Zemgales priekšpilsēta	40	53.7%	21	28.2%	3	3.6%	6	8.4%	5	6.1%	75	100.0%
	Latgales priekšpilsēta	55	39.9%	59	43.0%	8	5.4%	2	1.5%	14	10.1%	138	100.0%
	Ziemeļu rajons	31	52.5%	11	18.6%	5	8.6%	8	14.6%	3	5.7%	58	100.0%
Kad Jūs pēdējo reizi esat bijis/-usi kultūras un atpūtas parkā "Mežaparks" (t.sk. atpūtāties, apmeklējāt pasākumus Mežaparka estrādē u.c.)?	Pēdējo 6 mēnešu laikā	101	54.4%	62	33.0%	8	3.7%	7	3.8%	9	5.1%	187	100.0%
	Pirms 6-12 mēnešiem	30	38.5%	30	40.8%	6	8.0%	1	1.1%	9	11.7%	76	100.0%
	Pirms 1-3 gadiem	45	46.3%	36	36.6%	4	3.8%	5	5.5%	7	7.8%	97	100.0%
	Pirms 4-10 gadiem	33	39.8%	25	31.6%	7	8.6%	5	6.9%	11	13.1%	81	100.0%
	Pirms vairāk kā 10 gadiem	12	26.0%	16	34.2%	4	9.3%	6	13.2%	8	17.3%	46	100.0%
	Līdz šim nav būts kultūras un atpūtas parkā „Mežaparks”			3	53.2%					2	46.8%	5	100.0%
	Grūti pateikt	1	8.9%	3	38.1%	2	21.9%			3	31.1%	9	100.0%

Bāze: visi respondenti, n=501

Pētījums: Rīdzinieku vēlmes saistībā ar kultūras un atpūtas parka „Mežaparks” turpmāko attīstību

M4.13. Šajā sarakstā ir uzskaitītas atsevišķas ieceres saistībā ar kultūras un atpūtas parka "Mežaparks" turpmāko attīstību. Lūdzu, novērtējiet katru no tām: Dabas skolas izveide (dārzi, izziņu takas, skatu tornis)

		Dabas skolas izveide (dārzi, izziņu takas, skatu tornis)						Total	
		būtu jāīsteno		nebūtu jāīsteno		grūti pateikt		nesvērts skaits	rindu %
		nesvērts skaits	rindu %	nesvērts skaits	rindu %	nesvērts skaits	rindu %		
Visi respondenti		397	79.2%	55	10.9%	49	9.9%	501	100.0%
Dzimums	Vīrietis	165	74.5%	30	13.0%	28	12.5%	223	100.0%
	Sieviete	232	83.1%	25	9.2%	21	7.7%	278	100.0%
Vecums	15 - 24	65	76.1%	12	14.1%	8	9.8%	85	100.0%
	25 - 34	70	79.6%	9	10.2%	8	10.2%	87	100.0%
	35 - 44	71	86.0%	7	8.3%	5	5.7%	83	100.0%
	45 - 54	77	81.8%	9	9.9%	8	8.3%	94	100.0%
	55 - 74	114	74.8%	18	12.0%	20	13.2%	152	100.0%
Izglītība	Pamatizglītība	28	77.1%	3	9.0%	5	14.0%	36	100.0%
	Vidējā, vidējā speciālā	239	77.7%	33	10.5%	37	11.8%	309	100.0%
	Augstākā	130	82.8%	19	12.1%	7	5.1%	156	100.0%
Vai Jūsu ģimenē ir bērni līdz 18 gadu vecumam	Jā	135	82.8%	16	9.2%	13	8.0%	164	100.0%
	Nē	262	77.4%	39	11.8%	36	10.8%	337	100.0%
Sarunvaloda ģimenē	Latviešu	178	81.6%	23	10.2%	18	8.2%	219	100.0%
	Krievu	213	77.1%	32	11.6%	31	11.2%	276	100.0%
	Citā	6	100.0%					6	100.0%
Pamatnodarbošanās	Strādājošie	234	82.4%	28	9.3%	23	8.3%	285	100.0%
	Nestrādājošie	163	74.8%	27	13.1%	26	12.0%	216	100.0%
Mēneša vidējie ienākumi uz vienu ģimenes locekli	Zemi ienākumi	65	77.0%	11	13.8%	8	9.2%	84	100.0%
	Vidēji zemi ienākumi	78	85.5%	7	7.7%	6	6.8%	91	100.0%
	Vidēji augsti ienākumi	77	79.4%	9	9.4%	10	11.3%	96	100.0%
	Augsti ienākumi	65	79.6%	12	13.6%	6	6.8%	83	100.0%
	Nezin/ NA	112	76.3%	16	10.7%	19	13.0%	147	100.0%
Administratīvais rajons	Centra rajons	14	82.3%	1	6.4%	2	11.3%	17	100.0%
	Vidzemes priekšpilsēta	85	71.1%	14	11.5%	20	17.4%	119	100.0%
	Kurzemes rajons	81	86.4%	8	8.5%	5	5.1%	94	100.0%
	Zemgales priekšpilsēta	61	81.9%	9	12.0%	5	6.1%	75	100.0%
	Latgales priekšpilsēta	114	83.0%	10	6.9%	14	10.1%	138	100.0%
	Ziemeļu rajons	42	71.1%	13	23.2%	3	5.7%	58	100.0%
Kad Jūs pēdējo reizi esat bijis/-usi kultūras un atpūtas parkā "Mežaparks" (t.sk. atpūtāties, apmeklējāt pasākumus Mežaparka estrādē u.c.)?	Pēdējo 6 mēnešu laikā	163	87.3%	15	7.5%	9	5.1%	187	100.0%
	Pirms 6-12 mēnešiem	60	79.2%	7	9.0%	9	11.7%	76	100.0%
	Pirms 1-3 gadiem	81	83.0%	9	9.2%	7	7.8%	97	100.0%
	Pirms 4-10 gadiem	58	71.4%	12	15.5%	11	13.1%	81	100.0%
	Pirms vairāk kā 10 gadiem	28	60.2%	10	22.5%	8	17.3%	46	100.0%
	Līdz šim nav būts kultūras un atpūtas parkā „Mežaparks”	3	53.2%			2	46.8%	5	100.0%
	Grūti pateikt	4	47.0%	2	21.9%	3	31.1%	9	100.0%

Bāze: visi respondenti, n=501

Pētījums: Rīdzinieku vēlmes saistībā ar kultūras un atpūtas parka „Mežaparks” turpmāko attīstību

M4.14. Šajā sarakstā ir uzskaitītas atsevišķas ieceres saistībā ar kultūras un atpūtas parka "Mežaparks" turpmāko attīstību. Lūdzu, novērtējiet katru no tām: Jauna daudzfunkcionāla paviljona izveide kultūras un izklaides pasākumiem

		Jauna daudzfunkcionāla paviljona izveide kultūras un izklaides pasākumiem										Total	
		noteikti būtu jāīsteno		drīzāk būtu jāīsteno		drīzāk nebūtu jāīsteno		noteikti nebūtu jāīsteno		grūti pateikt		nesvērts skaits	rindu %
		nesvērts skaits	rindu %	nesvērts skaits	rindu %	nesvērts skaits	rindu %	nesvērts skaits	rindu %	nesvērts skaits	rindu %		
Visi respondenti		153	30.3%	182	36.6%	53	10.6%	41	8.2%	72	14.3%	501	100.0%
Dzimums	Vīrietis	62	27.8%	77	34.7%	29	12.7%	19	8.3%	36	16.5%	223	100.0%
	Sieviete	91	32.4%	105	38.1%	24	8.8%	22	8.1%	36	12.6%	278	100.0%
Vecums	15 - 24	24	27.5%	34	40.8%	10	11.9%	9	10.8%	8	9.1%	85	100.0%
	25 - 34	28	31.5%	32	37.7%	7	7.5%	10	11.3%	10	12.0%	87	100.0%
	35 - 44	24	29.3%	31	36.7%	11	13.7%	5	5.9%	12	14.4%	83	100.0%
	45 - 54	22	23.4%	35	37.8%	11	11.7%	9	9.2%	17	17.9%	94	100.0%
	55 - 74	55	36.2%	50	32.6%	14	9.4%	8	5.4%	25	16.4%	152	100.0%
Izglītība	Pamatizglītība	10	27.4%	18	50.3%			5	13.9%	3	8.4%	36	100.0%
	Vidējā, vidējā speciālā	97	31.4%	110	35.7%	31	10.0%	23	7.5%	48	15.3%	309	100.0%
	Augstākā	46	28.8%	54	35.4%	22	14.0%	13	8.3%	21	13.6%	156	100.0%
Vai Jūsu ģimenē ir bērni līdz 18 gadu vecumam	Jā	48	29.5%	67	41.1%	18	10.9%	9	5.6%	22	12.9%	164	100.0%
	Nē	105	30.8%	115	34.3%	35	10.4%	32	9.5%	50	15.1%	337	100.0%
Sarunvaloda ģimenē	Latviešu	66	30.0%	77	35.7%	25	11.4%	18	8.2%	33	14.7%	219	100.0%
	Krievu	87	31.3%	101	36.4%	28	10.3%	22	8.0%	38	14.1%	276	100.0%
	Citā			4	68.5%			1	14.9%	1	16.7%	6	100.0%
Pamatnodarbošanās	Strādājošie	83	29.3%	105	37.4%	36	12.3%	20	6.9%	41	14.1%	285	100.0%
	Nestrādājošie	70	31.7%	77	35.4%	17	8.3%	21	10.0%	31	14.6%	216	100.0%
Mēneša vidējie ienākumi uz vienu ģimenes locekli	Zemi ienākumi	24	28.0%	30	35.5%	8	10.3%	10	12.3%	12	13.9%	84	100.0%
	Vidēji zemi ienākumi	30	33.0%	36	39.4%	9	9.9%	5	5.6%	11	12.0%	91	100.0%
	Vidēji augsti ienākumi	35	35.7%	33	34.1%	8	8.5%	3	3.5%	17	18.2%	96	100.0%
	Augsti ienākumi	20	23.6%	35	43.2%	13	15.0%	7	8.4%	8	9.8%	83	100.0%
	Nezin/ NA	44	30.4%	48	33.1%	15	10.0%	16	10.4%	24	16.2%	147	100.0%
Administratīvais rajons	Centra rajons	7	42.0%	5	29.1%	2	12.4%			3	16.5%	17	100.0%
	Vidzemes priekšpilsēta	30	25.0%	53	44.7%	5	4.3%	12	9.8%	19	16.3%	119	100.0%
	Kurzemes rajons	26	27.7%	39	42.6%	5	5.3%	5	5.2%	19	19.2%	94	100.0%
	Zemgales priekšpilsēta	28	37.1%	18	24.0%	13	18.1%	10	13.2%	6	7.6%	75	100.0%
	Latgales priekšpilsēta	37	27.0%	51	36.6%	23	16.1%	6	4.2%	21	16.0%	138	100.0%
	Ziemeļu rajons	25	41.4%	16	28.5%	5	8.6%	8	14.9%	4	6.6%	58	100.0%
Kad Jūs pēdējo reizi esat bijis/-usi kultūras un atpūtas parkā "Mežaparks" (t.sk. atpūtāties, apmeklējāt pasākumus Mežaparka estrādē u.c.)?	Pēdējo 6 mēnešu laikā	63	33.5%	67	36.5%	20	10.5%	17	9.0%	20	10.6%	187	100.0%
	Pirms 6-12 mēnešiem	23	29.4%	29	38.8%	8	10.7%	6	7.6%	10	13.5%	76	100.0%
	Pirms 1-3 gadiem	27	28.4%	44	44.3%	10	10.0%	6	6.5%	10	10.9%	97	100.0%
	Pirms 4-10 gadiem	22	26.2%	33	41.3%	8	10.2%	5	6.7%	13	15.7%	81	100.0%
	Pirms vairāk kā 10 gadiem	18	39.3%	7	15.5%	4	8.9%	7	14.4%	10	21.9%	46	100.0%
	Līdz šim nav būts kultūras un atpūtas parkā „Mežaparks” Grūti pateikt			1	18.6%					4	81.4%	5	100.0%
			1	8.9%	3	35.0%			5	56.1%	9	100.0%	

Bāze: visi respondenti, n=501

Pētījums: Rīdzinieku vēlmes saistībā ar kultūras un atpūtas parka „Mežaparks” turpmāko attīstību

M4.14. Šajā sarakstā ir uzskaitītas atsevišķas ieceres saistībā ar kultūras un atpūtas parka "Mežaparks" turpmāko attīstību. Lūdzu, novērtējiet katru no tām: Jauna daudzfunkcionāla paviljona izveide kultūras un izklaides pasākumiem

		Jauna daudzfunkcionāla paviljona izveide kultūras un izklaides pasākumiem						Total	
		būtu jāīsteno		nebūtu jāīsteno		grūti pateikt		nesvērts skaits	rindu %
		nesvērts skaits	rindu %	nesvērts skaits	rindu %	nesvērts skaits	rindu %		
Visi respondenti		335	66.9%	94	18.8%	72	14.3%	501	100.0%
Dzimums	Vīrietis	139	62.5%	48	21.0%	36	16.5%	223	100.0%
	Sieviete	196	70.5%	46	16.9%	36	12.6%	278	100.0%
Vecums	15 - 24	58	68.3%	19	22.7%	8	9.1%	85	100.0%
	25 - 34	60	69.2%	17	18.8%	10	12.0%	87	100.0%
	35 - 44	55	66.0%	16	19.6%	12	14.4%	83	100.0%
	45 - 54	57	61.2%	20	20.8%	17	17.9%	94	100.0%
	55 - 74	105	68.8%	22	14.8%	25	16.4%	152	100.0%
Izglītība	Pamatizglītība	28	77.7%	5	13.9%	3	8.4%	36	100.0%
	Vidējā, vidējā speciālā	207	67.1%	54	17.5%	48	15.3%	309	100.0%
	Augstākā	100	64.1%	35	22.2%	21	13.6%	156	100.0%
Vai Jūsu ģimenē ir bērni līdz 18 gadu vecumam	Jā	115	70.6%	27	16.5%	22	12.9%	164	100.0%
	Nē	220	65.0%	67	19.9%	50	15.1%	337	100.0%
Sarunvaloda ģimenē	Latviešu	143	65.7%	43	19.6%	33	14.7%	219	100.0%
	Krievu	188	67.7%	50	18.3%	38	14.1%	276	100.0%
	Citā	4	68.5%	1	14.9%	1	16.7%	6	100.0%
Pamatnodarbošanās	Strādājošie	188	66.7%	56	19.1%	41	14.1%	285	100.0%
	Nestrādājošie	147	67.1%	38	18.2%	31	14.6%	216	100.0%
Mēneša vidējie ienākumi uz vienu ģimenes locekli	Zemi ienākumi	54	63.6%	18	22.6%	12	13.9%	84	100.0%
	Vidēji zemi ienākumi	66	72.4%	14	15.6%	11	12.0%	91	100.0%
	Vidēji augsti ienākumi	68	69.8%	11	12.0%	17	18.2%	96	100.0%
	Augsti ienākumi	55	66.8%	20	23.4%	8	9.8%	83	100.0%
	Nezin/ NA	92	63.5%	31	20.4%	24	16.2%	147	100.0%
Administratīvais rajons	Centra rajons	12	71.1%	2	12.4%	3	16.5%	17	100.0%
	Vidzemes priekšpilsēta	83	69.6%	17	14.1%	19	16.3%	119	100.0%
	Kurzemes rajons	65	70.3%	10	10.5%	19	19.2%	94	100.0%
	Zemgales priekšpilsēta	46	61.1%	23	31.4%	6	7.6%	75	100.0%
	Latgales priekšpilsēta	88	63.6%	29	20.4%	21	16.0%	138	100.0%
	Ziemeļu rajons	41	69.9%	13	23.5%	4	6.6%	58	100.0%
Kad Jūs pēdējo reizi esat bijis/-usi kultūras un atpūtas parkā "Mežaparks" (t.sk. atpūtāties, apmeklējāt pasākumus Mežaparka estrādē u.c.)?	Pēdējo 6 mēnešu laikā	130	70.0%	37	19.5%	20	10.6%	187	100.0%
	Pirms 6-12 mēnešiem	52	68.2%	14	18.3%	10	13.5%	76	100.0%
	Pirms 1-3 gadiem	71	72.6%	16	16.5%	10	10.9%	97	100.0%
	Pirms 4-10 gadiem	55	67.4%	13	16.9%	13	15.7%	81	100.0%
	Pirms vairāk kā 10 gadiem	25	54.8%	11	23.3%	10	21.9%	46	100.0%
	Līdz šim nav būts kultūras un atpūtas parkā „Mežaparks”	1	18.6%			4	81.4%	5	100.0%
	Grūti pateikt	1	8.9%	3	35.0%	5	56.1%	9	100.0%

Bāze: visi respondenti, n=501

Pētījums: Rīdzinieku vēlmes saistībā ar kultūras un atpūtas parka „Mežaparks” turpmāko attīstību

M4.15. Šajā sarakstā ir uzskaitītas atsevišķas ieceres saistībā ar kultūras un atpūtas parka "Mežaparks" turpmāko attīstību. Lūdzu, novērtējiet katru no tām: Mežaparka Lielās estrādes funkciju dažādošana (veidot Dziesmusvētku muzeju, izstādes, konferences)

		Mežaparka Lielās estrādes funkciju dažādošana (veidot Dziesmusvētku muzeju, izstādes, konferences)										Total	
		noteikti būtu jāīsteno		drīzāk būtu jāīsteno		drīzāk nebūtu jāīsteno		noteikti nebūtu jāīsteno		grūti pateikt		nesvērts skaits	rindu %
		nesvērts skaits	rindu %	nesvērts skaits	rindu %	nesvērts skaits	rindu %	nesvērts skaits	rindu %	nesvērts skaits	rindu %		
Visi respondenti		181	35.2%	181	36.5%	57	11.5%	24	4.8%	58	12.0%	501	100.0%
Dzimums	Vīrietis	73	31.8%	87	39.5%	22	9.7%	13	5.7%	28	13.3%	223	100.0%
	Sieviete	108	38.1%	94	34.0%	35	12.9%	11	4.1%	30	10.9%	278	100.0%
Vecums	15 - 24	28	31.5%	32	38.4%	14	16.9%	5	6.0%	6	7.2%	85	100.0%
	25 - 34	34	38.7%	29	33.8%	13	14.1%	4	4.6%	7	8.8%	87	100.0%
	35 - 44	25	29.7%	36	43.0%	8	10.3%	1	1.1%	13	16.0%	83	100.0%
	45 - 54	27	27.3%	34	37.2%	12	12.7%	7	7.8%	14	15.1%	94	100.0%
	55 - 74	67	43.4%	50	32.9%	10	6.8%	7	4.7%	18	12.2%	152	100.0%
Izglītība	Pamatizglītība	10	27.1%	15	42.5%	5	13.7%	2	6.0%	4	10.7%	36	100.0%
	Vidējā, vidējā speciālā	110	35.1%	116	37.8%	31	10.1%	14	4.4%	38	12.6%	309	100.0%
	Augstākā	61	37.3%	50	32.6%	21	13.8%	8	5.3%	16	11.0%	156	100.0%
Vai Jūsu ģimenē ir bērni līdz 18 gadu vecumam	Jā	57	33.2%	68	42.2%	21	13.4%	4	2.5%	14	8.6%	164	100.0%
	Nē	124	36.3%	113	33.6%	36	10.5%	20	6.0%	44	13.7%	337	100.0%
Sarunvaloda ģimenē	Latviešu	93	41.8%	75	34.5%	25	11.8%	8	3.7%	18	8.2%	219	100.0%
	Krievu	87	31.2%	102	37.2%	32	11.5%	15	5.3%	40	14.9%	276	100.0%
	Citā	1	17.5%	4	65.9%			1	16.7%			6	100.0%
Pamatnodarbošanās	Strādājošie	102	35.0%	103	36.9%	31	10.6%	13	4.5%	36	13.0%	285	100.0%
	Nestrādājošie	79	35.7%	78	35.8%	26	12.6%	11	5.3%	22	10.6%	216	100.0%
Mēneša vidējie ienākumi uz vienu ģimenes locekli	Zemi ienākumi	31	35.9%	28	33.1%	9	11.2%	6	7.5%	10	12.4%	84	100.0%
	Vidēji zemi ienākumi	38	40.1%	34	38.3%	7	8.0%	4	4.3%	8	9.4%	91	100.0%
	Vidēji augsti ienākumi	34	34.6%	32	33.7%	14	14.8%	3	2.9%	13	13.9%	96	100.0%
	Augsti ienākumi	31	36.8%	33	40.4%	10	11.8%	1	.9%	8	10.1%	83	100.0%
	Nezin/ NA	47	31.3%	54	36.9%	17	11.4%	10	7.1%	19	13.2%	147	100.0%
Administratīvais rajons	Centra rajons	4	21.4%	5	30.2%	1	6.0%	1	6.4%	6	36.0%	17	100.0%
	Vidzemes priekšpilsēta	30	24.5%	55	46.2%	12	10.0%	6	5.0%	16	14.2%	119	100.0%
	Kurzemes rajons	39	40.8%	37	39.9%	9	9.9%	3	2.8%	6	6.6%	94	100.0%
	Zemgales priekšpilsēta	41	53.7%	14	19.3%	10	13.5%	5	6.5%	5	7.0%	75	100.0%
	Latgales priekšpilsēta	38	26.7%	56	40.8%	18	13.5%	5	3.8%	21	15.3%	138	100.0%
	Ziemeļu rajons	29	49.3%	14	24.5%	7	11.2%	4	7.5%	4	7.6%	58	100.0%
Kad Jūs pēdējo reizi esat bijis/-usi kultūras un atpūtas parkā "Mežaparks" (t.sk. atpūtāties, apmeklējāt pasākumus Mežaparka estrādē u.c.)?	Pēdējo 6 mēnešu laikā	65	34.0%	75	41.2%	22	11.7%	9	4.7%	16	8.4%	187	100.0%
	Pirms 6-12 mēnešiem	32	40.4%	21	27.6%	9	12.5%	1	1.4%	13	18.1%	76	100.0%
	Pirms 1-3 gadiem	37	37.5%	34	34.9%	14	14.4%	3	3.1%	9	10.1%	97	100.0%
	Pirms 4-10 gadiem	31	36.9%	28	34.9%	7	8.7%	5	6.6%	10	12.8%	81	100.0%
	Pirms vairāk kā 10 gadiem	15	32.6%	16	34.9%	4	8.7%	6	13.1%	5	10.8%	46	100.0%
	Līdz šim nav būts kultūras un atpūtas parkā „Mežaparks”			3	53.2%					2	46.8%	5	100.0%
	Grūti pateikt	1	9.6%	4	43.0%	1	11.4%			3	35.9%	9	100.0%

Bāze: visi respondenti, n=501

Pētījums: Rīdzinieku vēlmes saistībā ar kultūras un atpūtas parka „Mežaparks” turpmāko attīstību

M4.15. Šajā sarakstā ir uzskaitītas atsevišķas ieceres saistībā ar kultūras un atpūtas parka "Mežaparks" turpmāko attīstību. Lūdzu, novērtējiet katru no tām: Mežaparka Lielās estrādes funkciju dažādošana (veidot Dziesmusvētku muzeju, izstādes, konferences)

		Mežaparka Lielās estrādes funkciju dažādošana (veidot Dziesmusvētku muzeju, izstādes, konferences)						Total	
		būtu jāīsteno		nebūtu jāīsteno		grūti pateikt		nesvērts skaits	rindu %
		nesvērts skaits	rindu %	nesvērts skaits	rindu %	nesvērts skaits	rindu %		
Visi respondenti		362	71.7%	81	16.3%	58	12.0%	501	100.0%
Dzimums	Vīrietis	160	71.3%	35	15.4%	28	13.3%	223	100.0%
	Sieviete	202	72.1%	46	17.0%	30	10.9%	278	100.0%
Vecums	15 - 24	60	69.9%	19	22.8%	6	7.2%	85	100.0%
	25 - 34	63	72.4%	17	18.7%	7	8.8%	87	100.0%
	35 - 44	61	72.6%	9	11.4%	13	16.0%	83	100.0%
	45 - 54	61	64.5%	19	20.5%	14	15.1%	94	100.0%
	55 - 74	117	76.4%	17	11.4%	18	12.2%	152	100.0%
Izglītība	Pamatizglītība	25	69.7%	7	19.6%	4	10.7%	36	100.0%
	Vidējā, vidējā speciālā	226	72.9%	45	14.5%	38	12.6%	309	100.0%
	Augstākā	111	69.9%	29	19.1%	16	11.0%	156	100.0%
Vai Jūsu ģimenē ir bērni līdz 18 gadu vecumam	Jā	125	75.4%	25	16.0%	14	8.6%	164	100.0%
	Nē	237	69.8%	56	16.5%	44	13.7%	337	100.0%
Sarunvaloda ģimenē	Latviešu	168	76.3%	33	15.5%	18	8.2%	219	100.0%
	Krievu	189	68.3%	47	16.8%	40	14.9%	276	100.0%
	Citā	5	83.3%	1	16.7%			6	100.0%
Pamatnodarbošanās	Strādājošie	205	71.9%	44	15.1%	36	13.0%	285	100.0%
	Nestrādājošie	157	71.5%	37	17.9%	22	10.6%	216	100.0%
Mēneša vidējie ienākumi uz vienu ģimenes locekli	Zemi ienākumi	59	68.9%	15	18.7%	10	12.4%	84	100.0%
	Vidēji zemi ienākumi	72	78.4%	11	12.3%	8	9.4%	91	100.0%
	Vidēji augsti ienākumi	66	68.3%	17	17.8%	13	13.9%	96	100.0%
	Augsti ienākumi	64	77.2%	11	12.8%	8	10.1%	83	100.0%
	Nezin/ NA	101	68.3%	27	18.5%	19	13.2%	147	100.0%
Administratīvais rajons	Centra rajons	9	51.6%	2	12.4%	6	36.0%	17	100.0%
	Vidzemes priekšpilsēta	85	70.7%	18	15.1%	16	14.2%	119	100.0%
	Kurzemes rajons	76	80.7%	12	12.7%	6	6.6%	94	100.0%
	Zemgales priekšpilsēta	55	73.0%	15	20.0%	5	7.0%	75	100.0%
	Latgales priekšpilsēta	94	67.4%	23	17.3%	21	15.3%	138	100.0%
	Ziemeļu rajons	43	73.8%	11	18.6%	4	7.6%	58	100.0%
Kad Jūs pēdējo reizi esat bijis/-usi kultūras un atpūtas parkā "Mežaparks" (t.sk. atpūtāties, apmeklējāt pasākumus Mežaparka estrādē u.c.)?	Pēdējo 6 mēnešu laikā	140	75.2%	31	16.3%	16	8.4%	187	100.0%
	Pirms 6-12 mēnešiem	53	68.0%	10	13.9%	13	18.1%	76	100.0%
	Pirms 1-3 gadiem	71	72.4%	17	17.5%	9	10.1%	97	100.0%
	Pirms 4-10 gadiem	59	71.8%	12	15.3%	10	12.8%	81	100.0%
	Pirms vairāk kā 10 gadiem	31	67.5%	10	21.7%	5	10.8%	46	100.0%
	Līdz šim nav būts kultūras un atpūtas parkā „Mežaparks”	3	53.2%			2	46.8%	5	100.0%
	Grūti pateikt	5	52.7%	1	11.4%	3	35.9%	9	100.0%

Bāze: visi respondenti, n=501

Pētījums: Rīdzinieku vēlmes saistībā ar kultūras un atpūtas parka „Mežaparks” turpmāko attīstību

M4.16. Šajā sarakstā ir uzskaitītas atsevišķas ieceres saistībā ar kultūras un atpūtas parka "Mežaparks" turpmāko attīstību. Lūdzu, novērtējiet katru no tām: Tirdzniecības un sabiedriskās ēdināšanas paviljonu un kiosku izveide

		Tirdzniecības un sabiedriskās ēdināšanas paviljonu un kiosku izveide										Total	
		noteikti būtu jāīsteno		drīzāk būtu jāīsteno		drīzāk nebūtu jāīsteno		noteikti nebūtu jāīsteno		grūti pateikt		nesvērts skaits	rindu %
		nesvērts skaits	rindu %	nesvērts skaits	rindu %	nesvērts skaits	rindu %	nesvērts skaits	rindu %	nesvērts skaits	rindu %		
Visi respondenti		210	42.2%	174	34.7%	37	7.2%	38	7.6%	42	8.4%	501	100.0%
Dzimums	Vīrietis	100	45.1%	77	34.8%	16	6.7%	14	6.2%	16	7.2%	223	100.0%
	Sieviete	110	39.8%	97	34.6%	21	7.6%	24	8.7%	26	9.4%	278	100.0%
Vecums	15 - 24	33	39.3%	25	29.0%	11	12.6%	11	12.7%	5	6.4%	85	100.0%
	25 - 34	31	35.8%	30	35.2%	9	9.9%	12	13.2%	5	5.9%	87	100.0%
	35 - 44	34	41.2%	33	39.6%	6	6.5%	6	7.5%	4	5.2%	83	100.0%
	45 - 54	40	44.0%	35	37.1%	5	5.4%	4	3.7%	10	9.8%	94	100.0%
	55 - 74	72	47.6%	51	32.8%	6	4.1%	5	3.4%	18	12.1%	152	100.0%
Izglītība	Pamatizglītība	18	49.5%	9	25.6%	4	10.7%	2	5.3%	3	8.9%	36	100.0%
	Vidējā, vidējā speciālā	130	42.6%	110	35.4%	19	6.0%	19	6.1%	31	9.9%	309	100.0%
	Augstākā	62	39.7%	55	35.3%	14	8.8%	17	10.9%	8	5.3%	156	100.0%
Vai Jūsu ģimenē ir bērni līdz 18 gadu vecumam	Jā	72	43.9%	54	33.3%	18	10.5%	9	5.6%	11	6.8%	164	100.0%
	Nē	138	41.3%	120	35.5%	19	5.5%	29	8.6%	31	9.2%	337	100.0%
Sarunvaloda ģimenē	Latviešu	78	35.8%	85	38.7%	22	10.1%	19	8.7%	15	6.7%	219	100.0%
	Krievu	129	46.4%	87	32.0%	15	5.4%	19	6.9%	26	9.3%	276	100.0%
	Citā	3	47.6%	2	35.0%					1	17.5%	6	100.0%
Pamatnodarbošanās	Strādājošie	103	37.1%	114	39.8%	23	7.6%	24	8.3%	21	7.3%	285	100.0%
	Nestrādājošie	107	49.3%	60	27.6%	14	6.7%	14	6.5%	21	9.9%	216	100.0%
Mēneša vidējie ienākumi uz vienu ģimenes locekli	Zemi ienākumi	37	43.3%	28	33.5%	5	6.4%	7	8.8%	7	8.0%	84	100.0%
	Vidēji zemi ienākumi	45	50.3%	30	32.4%	6	6.3%	4	4.3%	6	6.6%	91	100.0%
	Vidēji augsti ienākumi	41	42.7%	32	33.2%	6	6.2%	6	6.6%	11	11.3%	96	100.0%
	Augsti ienākumi	31	37.2%	32	38.6%	8	8.8%	6	7.5%	6	7.8%	83	100.0%
	Nezin/ NA	56	38.9%	52	35.6%	12	7.9%	15	9.5%	12	8.1%	147	100.0%
Administratīvais rajons	Centra rajons	2	12.1%	7	41.2%	3	17.0%	4	24.5%	1	5.2%	17	100.0%
	Vidzemes priekšpilsēta	45	38.2%	45	37.2%	16	13.3%	5	4.3%	8	7.0%	119	100.0%
	Kurzemes rajons	35	37.4%	38	40.8%	8	8.4%	5	4.6%	8	8.8%	94	100.0%
	Zemgales priekšpilsēta	36	47.3%	21	28.8%			12	16.1%	6	7.8%	75	100.0%
	Latgales priekšpilsēta	56	41.6%	54	38.5%	8	5.5%	4	2.9%	16	11.5%	138	100.0%
	Ziemeļu rajons	36	61.8%	9	16.2%	2	3.0%	8	14.4%	3	4.6%	58	100.0%
Kad Jūs pēdējo reizi esat bijis/-usi kultūras un atpūtas parkā "Mežaparks" (t.sk. atpūtāties, apmeklējāt pasākumus Mežaparka estrādē u.c.)?	Pēdējo 6 mēnešu laikā	93	50.4%	48	25.6%	16	8.3%	19	10.1%	11	5.5%	187	100.0%
	Pirms 6-12 mēnešiem	32	42.0%	29	38.0%	7	8.7%	3	4.2%	5	7.1%	76	100.0%
	Pirms 1-3 gadiem	38	38.9%	41	42.8%	6	6.0%	7	7.2%	5	5.2%	97	100.0%
	Pirms 4-10 gadiem	29	34.5%	35	43.8%	5	6.3%	4	5.3%	8	10.1%	81	100.0%
	Pirms vairāk kā 10 gadiem	18	41.0%	13	27.7%	2	4.5%	4	7.7%	9	19.1%	46	100.0%
	Līdz šim nav būts kultūras un atpūtas parkā „Mežaparks”			2	35.9%			1	17.3%	2	46.8%	5	100.0%
	Grūti pateikt			6	64.6%	1	10.5%			2	24.9%	9	100.0%

Bāze: visi respondenti, n=501

Pētījums: Rīdzinieku vēlmes saistībā ar kultūras un atpūtas parka „Mežaparks” turpmāko attīstību

M4.16. Šajā sarakstā ir uzskaitītas atsevišķas ieceres saistībā ar kultūras un atpūtas parka "Mežaparks" turpmāko attīstību. Lūdzu, novērtējiet katru no tām: Tirdzniecības un sabiedriskās ēdināšanas paviljonu un kiosku izveide

		Tirdzniecības un sabiedriskās ēdināšanas paviljonu un kiosku izveide						Total	
		būtu jāīsteno		nebūtu jāīsteno		grūti pateikt		nesvērts skaits	rindu %
		nesvērts skaits	rindu %	nesvērts skaits	rindu %	nesvērts skaits	rindu %		
Visi respondenti		384	76.9%	75	14.7%	42	8.4%	501	100.0%
Dzimums	Vīrietis	177	79.9%	30	12.9%	16	7.2%	223	100.0%
	Sieviete	207	74.4%	45	16.3%	26	9.4%	278	100.0%
Vecums	15 - 24	58	68.3%	22	25.3%	5	6.4%	85	100.0%
	25 - 34	61	71.0%	21	23.1%	5	5.9%	87	100.0%
	35 - 44	67	80.8%	12	14.0%	4	5.2%	83	100.0%
	45 - 54	75	81.0%	9	9.1%	10	9.8%	94	100.0%
	55 - 74	123	80.4%	11	7.5%	18	12.1%	152	100.0%
Izglītība	Pamatizglītība	27	75.0%	6	16.0%	3	8.9%	36	100.0%
	Vidējā, vidējā speciālā	240	78.0%	38	12.1%	31	9.9%	309	100.0%
	Augstākā	117	75.0%	31	19.7%	8	5.3%	156	100.0%
Vai Jūsu ģimenē ir bērni līdz 18 gadu vecumam	Jā	126	77.1%	27	16.1%	11	6.8%	164	100.0%
	Nē	258	76.8%	48	14.1%	31	9.2%	337	100.0%
Sarunvaloda ģimenē	Latviešu	163	74.5%	41	18.8%	15	6.7%	219	100.0%
	Krievu	216	78.4%	34	12.3%	26	9.3%	276	100.0%
	Citā	5	82.5%			1	17.5%	6	100.0%
Pamatnodarbošanās	Strādājošie	217	76.9%	47	15.9%	21	7.3%	285	100.0%
	Nestrādājošie	167	76.9%	28	13.2%	21	9.9%	216	100.0%
Mēneša vidējie ienākumi uz vienu ģimenes locekli	Zemi ienākumi	65	76.8%	12	15.2%	7	8.0%	84	100.0%
	Vidēji zemi ienākumi	75	82.7%	10	10.7%	6	6.6%	91	100.0%
	Vidēji augsti ienākumi	73	75.9%	12	12.8%	11	11.3%	96	100.0%
	Augsti ienākumi	63	75.8%	14	16.3%	6	7.8%	83	100.0%
	Nezin/ NA	108	74.5%	27	17.5%	12	8.1%	147	100.0%
Administratīvais rajons	Centra rajons	9	53.3%	7	41.5%	1	5.2%	17	100.0%
	Vidzemes priekšpilsēta	90	75.4%	21	17.5%	8	7.0%	119	100.0%
	Kurzemes rajons	73	78.2%	13	13.0%	8	8.8%	94	100.0%
	Zemgales priekšpilsēta	57	76.1%	12	16.1%	6	7.8%	75	100.0%
	Latgales priekšpilsēta	110	80.1%	12	8.4%	16	11.5%	138	100.0%
	Ziemeļu rajons	45	78.0%	10	17.4%	3	4.6%	58	100.0%
Kad Jūs pēdējo reizi esat bijis/-usi kultūras un atpūtas parkā "Mežaparks" (t.sk. atpūtāties, apmeklējāt pasākumus Mežaparka estrādē u.c.)?	Pēdējo 6 mēnešu laikā	141	76.1%	35	18.4%	11	5.5%	187	100.0%
	Pirms 6-12 mēnešiem	61	80.0%	10	12.9%	5	7.1%	76	100.0%
	Pirms 1-3 gadiem	79	81.7%	13	13.1%	5	5.2%	97	100.0%
	Pirms 4-10 gadiem	64	78.3%	9	11.6%	8	10.1%	81	100.0%
	Pirms vairāk kā 10 gadiem	31	68.7%	6	12.2%	9	19.1%	46	100.0%
	Līdz šim nav būts kultūras un atpūtas parkā „Mežaparks”	2	35.9%	1	17.3%	2	46.8%	5	100.0%
	Grūti pateikt	6	64.6%	1	10.5%	2	24.9%	9	100.0%

Bāze: visi respondenti, n=501

Pētījums: Rīdzinieku vēlmes saistībā ar kultūras un atpūtas parka „Mežaparks” turpmāko attīstību

M4.17. Šajā sarakstā ir uzskaitītas atsevišķas ieceres saistībā ar kultūras un atpūtas parka "Mežaparks" turpmāko attīstību. Lūdzu, novērtējiet katru no tām: Gaisa tramvaja, mazbānīša (pa sliedēm) vai elektromobiļu satiksmes izveide (lai parka iekšienē apmeklētāji spētu ātrāk un ērtāk nokļūt pie vajadzīgajiem objektiem)

		Gaisa tramvaja, mazbānīša (pa sliedēm) vai elektromobiļu satiksmes izveide (lai parka iekšienē apmeklētāji spētu ātrāk un ērtāk nokļūt pie vajadzīgajiem objektiem)										Total	
		noteikti būtu jāīsteno		drīzāk būtu jāīsteno		drīzāk nebūtu jāīsteno		noteikti nebūtu jāīsteno		grūti pateikt		nesvērts skaits	rindu %
		nesvērts skaits	rindu %	nesvērts skaits	rindu %	nesvērts skaits	rindu %	nesvērts skaits	rindu %	nesvērts skaits	rindu %		
Visi respondenti		230	46.1%	155	30.8%	41	8.3%	39	7.7%	36	7.2%	501	100.0%
Dzimums	Vīrietis	103	46.2%	71	32.1%	14	6.1%	22	9.8%	13	5.8%	223	100.0%
	Sieviete	127	46.0%	84	29.8%	27	10.0%	17	5.9%	23	8.3%	278	100.0%
Vecums	15 - 24	43	50.9%	27	31.4%	3	3.7%	10	11.8%	2	2.3%	85	100.0%
	25 - 34	42	48.4%	25	28.9%	9	9.9%	6	6.6%	5	6.1%	87	100.0%
	35 - 44	37	46.0%	25	29.0%	9	10.3%	6	7.0%	6	7.7%	83	100.0%
	45 - 54	43	45.4%	33	35.4%	4	4.6%	7	7.8%	7	6.8%	94	100.0%
	55 - 74	65	42.3%	45	30.0%	16	10.7%	10	6.6%	16	10.4%	152	100.0%
Izglītība	Pamatizglītība	16	43.8%	12	33.9%	4	10.8%	2	6.1%	2	5.4%	36	100.0%
	Vidējā, vidējā speciālā	135	44.3%	102	32.7%	22	7.2%	26	8.3%	24	7.5%	309	100.0%
	Augstākā	79	50.0%	41	26.4%	15	9.8%	11	6.9%	10	6.9%	156	100.0%
Vai Jūsu ģimenē ir bērni līdz 18 gadu vecumam	Jā	78	48.0%	56	33.6%	11	7.0%	11	6.6%	8	4.8%	164	100.0%
	Nē	152	45.0%	99	29.4%	30	8.9%	28	8.3%	28	8.4%	337	100.0%
Sarunvaloda ģimenē	Latviešu	106	48.7%	64	28.9%	18	8.6%	16	7.3%	15	6.5%	219	100.0%
	Krievu	119	43.4%	91	32.9%	23	8.2%	23	8.1%	20	7.4%	276	100.0%
	Citā	5	82.5%							1	17.5%	6	100.0%
Pamatnodarbošanās	Strādājošie	121	43.0%	95	32.9%	24	8.5%	26	8.9%	19	6.6%	285	100.0%
	Nestrādājošie	109	50.3%	60	28.0%	17	7.9%	13	5.9%	17	7.9%	216	100.0%
Mēneša vidējie ienākumi uz vienu ģimenes locekli	Zemi ienākumi	36	43.1%	26	30.9%	10	12.3%	6	6.5%	6	7.2%	84	100.0%
	Vidēji zemi ienākumi	38	41.4%	27	30.2%	8	9.0%	10	10.8%	8	8.6%	91	100.0%
	Vidēji augsti ienākumi	49	50.2%	25	26.7%	8	8.1%	9	10.0%	5	5.0%	96	100.0%
	Augsti ienākumi	44	54.0%	25	28.0%	5	6.0%	3	3.9%	6	8.1%	83	100.0%
	Nezin/ NA	63	43.3%	52	35.5%	10	6.9%	11	7.1%	11	7.1%	147	100.0%
Administratīvais rajons	Centra rajons	5	29.0%	5	28.7%	3	19.3%	3	15.8%	1	7.3%	17	100.0%
	Vidzemes priekšpilsēta	52	44.0%	45	37.6%	9	7.6%	7	5.7%	6	5.1%	119	100.0%
	Kurzemes rajons	40	42.2%	28	30.5%	10	10.8%	6	6.2%	10	10.2%	94	100.0%
	Zemgales priekšpilsēta	50	66.9%	11	14.6%	2	2.4%	9	12.0%	3	4.0%	75	100.0%
	Latgales priekšpilsēta	41	30.5%	57	40.5%	16	11.6%	8	5.8%	16	11.6%	138	100.0%
	Ziemeļu rajons	42	72.3%	9	15.5%	1	1.7%	6	10.6%			58	100.0%
Kad Jūs pēdējo reizi esat bijis/-usi kultūras un atpūtas parkā "Mežaparks" (t.sk. atpūtāties, apmeklējāt pasākumus Mežaparka estrādē u.c.)?	Pēdējo 6 mēnešu laikā	86	46.0%	59	31.3%	16	8.8%	16	8.5%	10	5.4%	187	100.0%
	Pirms 6-12 mēnešiem	30	38.8%	29	37.2%	7	9.7%	4	5.3%	6	9.0%	76	100.0%
	Pirms 1-3 gadiem	55	57.3%	26	27.1%	5	4.8%	7	6.9%	4	4.0%	97	100.0%
	Pirms 4-10 gadiem	40	48.9%	24	30.7%	5	6.2%	5	6.1%	7	8.1%	81	100.0%
	Pirms vairāk kā 10 gadiem	16	35.5%	12	25.1%	6	12.9%	6	13.7%	6	12.8%	46	100.0%
	Līdz šim nav būtis kultūras un atpūtas parkā „Mežaparks”	1	23.0%			1	18.6%	1	17.3%	2	41.1%	5	100.0%
	Grūti pateikt	2	27.1%	5	51.0%	1	10.5%			1	11.4%	9	100.0%

Bāze: visi respondenti, n=501

Pētījums: Rīdzinieku vēlmes saistībā ar kultūras un atpūtas parka „Mežaparks” turpmāko attīstību

M4.17. Šajā sarakstā ir uzskaitītas atsevišķas ieceres saistībā ar kultūras un atpūtas parka "Mežaparks" turpmāko attīstību. Lūdzu, novērtējiet katru no tām: Gaisa tramvaja, mazbānīša (pa sliedēm) vai elektromobiļu satiksmes izveide (lai parka iekšienē apmeklētāji spētu ātrāk un ērtāk nokļūt pie vajadzīgajiem objektiem)

		Gaisa tramvaja, mazbānīša (pa sliedēm) vai elektromobiļu satiksmes izveide (lai parka iekšienē apmeklētāji spētu ātrāk un ērtāk nokļūt pie vajadzīgajiem objektiem)						Total	
		būtu jāīsteno		nebūtu jāīsteno		grūti pateikt		nesvērts skaits	rindu %
		nesvērts skaits	rindu %	nesvērts skaits	rindu %	nesvērts skaits	rindu %		
Visi respondenti		385	76.9%	80	15.9%	36	7.2%	501	100.0%
Dzimums	Vīrietis	174	78.3%	36	16.0%	13	5.8%	223	100.0%
	Sieviete	211	75.7%	44	15.9%	23	8.3%	278	100.0%
Vecums	15 - 24	70	82.3%	13	15.4%	2	2.3%	85	100.0%
	25 - 34	67	77.3%	15	16.5%	5	6.1%	87	100.0%
	35 - 44	62	75.0%	15	17.3%	6	7.7%	83	100.0%
	45 - 54	76	80.9%	11	12.4%	7	6.8%	94	100.0%
	55 - 74	110	72.3%	26	17.3%	16	10.4%	152	100.0%
Izglītība	Pamatizglītība	28	77.7%	6	16.9%	2	5.4%	36	100.0%
	Vidējā, vidējā speciālā	237	77.0%	48	15.5%	24	7.5%	309	100.0%
	Augstākā	120	76.4%	26	16.6%	10	6.9%	156	100.0%
Vai Jūsu ģimenē ir bērni līdz 18 gadu vecumam	Jā	134	81.6%	22	13.6%	8	4.8%	164	100.0%
	Nē	251	74.5%	58	17.2%	28	8.4%	337	100.0%
Sarunvaloda ģimenē	Latviešu	170	77.6%	34	15.9%	15	6.5%	219	100.0%
	Krievu	210	76.3%	46	16.4%	20	7.4%	276	100.0%
	Citā	5	82.5%			1	17.5%	6	100.0%
Pamatnodarbošanās	Strādājošie	216	75.9%	50	17.5%	19	6.6%	285	100.0%
	Nestrādājošie	169	78.2%	30	13.8%	17	7.9%	216	100.0%
Mēneša vidējie ienākumi uz vienu ģimenes locekli	Zemi ienākumi	62	74.0%	16	18.8%	6	7.2%	84	100.0%
	Vidēji zemi ienākumi	65	71.6%	18	19.8%	8	8.6%	91	100.0%
	Vidēji augsti ienākumi	74	76.9%	17	18.0%	5	5.0%	96	100.0%
	Augsti ienākumi	69	82.0%	8	9.9%	6	8.1%	83	100.0%
	Nezin/ NA	115	78.9%	21	14.0%	11	7.1%	147	100.0%
Administratīvais rajons	Centra rajons	10	57.6%	6	35.0%	1	7.3%	17	100.0%
	Vidzemes priekšpilsēta	97	81.6%	16	13.3%	6	5.1%	119	100.0%
	Kurzemes rajons	68	72.8%	16	17.0%	10	10.2%	94	100.0%
	Zemgales priekšpilsēta	61	81.5%	11	14.5%	3	4.0%	75	100.0%
	Latgales priekšpilsēta	98	71.0%	24	17.4%	16	11.6%	138	100.0%
	Ziemeļu rajons	51	87.7%	7	12.3%			58	100.0%
Kad Jūs pēdējo reizi esat bijis/-usi kultūras un atpūtas parkā "Mežaparks" (t.sk. atpūtāties, apmeklētāt pasākumus Mežaparka estrādē u.c.)?	Pēdējo 6 mēnešu laikā	145	77.3%	32	17.3%	10	5.4%	187	100.0%
	Pirms 6-12 mēnešiem	59	76.0%	11	15.0%	6	9.0%	76	100.0%
	Pirms 1-3 gadiem	81	84.4%	12	11.6%	4	4.0%	97	100.0%
	Pirms 4-10 gadiem	64	79.6%	10	12.3%	7	8.1%	81	100.0%
	Pirms vairāk kā 10 gadiem	28	60.6%	12	26.6%	6	12.8%	46	100.0%
	Līdz šim nav būts kultūras un atpūtas parkā „Mežaparks”	1	23.0%	2	35.9%	2	41.1%	5	100.0%
	Grūti pateikt	7	78.1%	1	10.5%	1	11.4%	9	100.0%

Bāze: visi respondenti, n=501

Pētījums: Rīdnieku vēlmes saistībā ar kultūras un atpūtas parka „Mežaparks” turpmāko attīstību

T2. Kā Jūs novērtētu pašreizējās iespējas atstāt personisko autotransportu kultūras un atpūtas parka "Mežaparks" apkārtnē?

		Kā Jūs novērtētu pašreizējās iespējas atstāt personisko autotransportu kultūras un atpūtas parka "Mežaparks" apkārtnē?												Total	
		Ļoti labas		Drīzāk labas		Viduvējas		Drīzāk sliktas		Ļoti sliktas		Grūti pateikt/ NA		nesvērts skaits	rindu %
		nesvērts skaits	rindu %	nesvērts skaits	rindu %	nesvērts skaits	rindu %	nesvērts skaits	rindu %	nesvērts skaits	rindu %	nesvērts skaits	rindu %		
Visi respondenti		6	1.2%	55	10.9%	76	15.3%	110	22.0%	95	19.2%	159	31.3%	501	100.0%
Dzimums	Vīrietis	3	1.5%	23	10.1%	31	13.8%	45	20.3%	49	22.1%	72	32.3%	223	100.0%
	Sieviete	3	1.0%	32	11.6%	45	16.6%	65	23.4%	46	16.9%	87	30.5%	278	100.0%
Vecums	15 - 24	1	1.0%	14	16.2%	16	18.9%	14	16.9%	15	17.7%	25	29.3%	85	100.0%
	25 - 34			7	7.9%	21	23.2%	22	26.2%	21	24.2%	16	18.5%	87	100.0%
	35 - 44	1	1.4%	7	8.6%	21	24.6%	17	20.0%	14	17.5%	23	27.8%	83	100.0%
	45 - 54	1	1.2%	16	17.7%	8	8.5%	22	22.5%	24	25.0%	23	25.1%	94	100.0%
	55 - 74	3	2.1%	11	7.2%	10	6.7%	35	22.5%	21	13.9%	72	47.5%	152	100.0%
Izglītība	Pamatizglītība			4	10.9%	5	14.0%	5	14.6%	3	7.7%	19	52.8%	36	100.0%
	Vidējā, vidējā speciālā	2	.6%	36	11.6%	40	12.9%	61	19.9%	62	20.3%	108	34.7%	309	100.0%
	Augstākā	4	2.8%	15	9.7%	31	20.4%	44	27.6%	30	19.6%	32	20.0%	156	100.0%
Vai Jūsu ģimenē ir bērni līdz 18 gadu vecumam	Jā	1	.5%	18	11.3%	33	19.8%	35	21.4%	38	23.8%	39	23.3%	164	100.0%
	Nē	5	1.6%	37	10.7%	43	13.0%	75	22.3%	57	16.9%	120	35.4%	337	100.0%
Sarunvaloda ģimenē	Latviešu			23	10.5%	40	19.2%	54	24.4%	40	18.4%	62	27.5%	219	100.0%
	Krievu	6	2.1%	31	11.1%	35	12.7%	56	20.8%	55	20.3%	93	33.0%	276	100.0%
	Citā			1	16.7%	1	14.9%					4	68.4%	6	100.0%
Pamatnodarbošanās	Strādājošie	4	1.4%	31	10.8%	52	18.1%	75	26.4%	60	21.3%	63	22.0%	285	100.0%
	Nestrādājošie	2	.9%	24	11.0%	24	11.5%	35	15.8%	35	16.4%	96	44.3%	216	100.0%
Mēneša vidējie ienākumi uz vienu ģimenes locekli	Zemi ienākumi	1	.9%	13	15.2%	13	15.8%	12	14.1%	15	18.1%	30	35.8%	84	100.0%
	Vidēji zemi ienākumi	1	1.1%	12	12.9%	12	12.8%	27	30.7%	14	15.6%	25	26.9%	91	100.0%
	Vidēji augsti ienākumi	2	2.1%	8	8.4%	11	11.0%	21	21.8%	18	19.3%	36	37.5%	96	100.0%
	Augsti ienākumi	2	2.8%	11	13.0%	17	21.8%	27	30.8%	15	18.0%	11	13.5%	83	100.0%
	Nezin/ NA			11	7.6%	23	15.7%	23	16.0%	33	22.9%	57	37.7%	147	100.0%
Administratīvais rajons	Centra rajons			3	16.8%	4	23.5%	1	6.0%	4	25.5%	5	28.3%	17	100.0%
	Vidzemes priekšpilsēta	2	1.7%	22	19.4%	22	19.0%	21	16.3%	18	14.8%	34	28.8%	119	100.0%
	Kurzemes rajons			5	4.9%	11	11.6%	22	25.6%	13	14.2%	43	43.7%	94	100.0%
	Zemgales priekšpilsēta	2	3.2%	2	2.4%	8	10.2%	26	33.9%	14	19.6%	23	30.6%	75	100.0%
	Latgales priekšpilsēta	1	.6%	16	11.1%	19	14.0%	33	24.5%	19	13.9%	50	36.0%	138	100.0%
	Ziemeļu rajons	1	1.7%	7	12.1%	12	21.4%	7	11.0%	27	47.1%	4	6.7%	58	100.0%
Kad Jūs pēdējo reizi esat bijis/-usi kultūras un atpūtas parkā "Mežaparks" (t.sk. atpūtaties, apmeklējāt pasākumus Mežaparka estrādē u.c.)?	Pēdējo 6 mēnešu laikā	3	1.8%	19	10.1%	34	18.3%	47	25.3%	53	28.8%	31	15.7%	187	100.0%
	Pirms 6-12 mēnešiem	1	1.0%	16	20.4%	13	16.1%	17	22.7%	8	10.9%	21	29.0%	76	100.0%
	Pirms 1-3 gadiem	1	1.0%	12	12.6%	16	17.3%	26	26.8%	18	17.5%	24	24.8%	97	100.0%
	Pirms 4-10 gadiem			7	8.5%	8	10.1%	13	15.1%	9	11.7%	44	54.6%	81	100.0%
	Pirms vairāk kā 10 gadiem	1	2.2%	1	2.2%	3	6.8%	3	6.5%	7	16.2%	31	66.1%	46	100.0%
	Līdz šim nav būtis kultūras un atpūtas parkā „Mežaparks” Grūti pateikt											5	100.0%	5	100.0%
Kā Jūs novērtētu pašreizējās iespējas atstāt personisko autotransportu kultūras un atpūtas parka "Mežaparks" apkārtnē?	Ar kājām			2	10.0%	5	20.2%	3	10.8%	14	55.1%	1	4.0%	25	100.0%
	Ar velosipēdu			9	23.6%	5	13.0%	6	15.2%	12	32.2%	6	16.0%	38	100.0%
	Ar sabiedrisko transportu (autobusu, tramvāju, trolejbusu)	2	1.0%	26	12.6%	33	16.4%	44	21.2%	28	13.3%	71	35.4%	204	100.0%
	Ar vieglo automašīnu	2	1.1%	16	9.5%	33	20.5%	53	34.0%	51	32.6%	4	2.2%	159	100.0%
	Citā veidā	1	24.6%			1	20.5%	2	38.6%	1	16.3%			5	100.0%
	Grūti pateikt/ NA							1	100.0%					1	100.0%

Bāze: visi respondenti, n=501

Pētījums: Rīdzinieku vēlmes saistībā ar kultūras un atpūtas parka „Mežaparks” turpmāko attīstību

T2. Kā Jūs novērtētu pašreizējās iespējas atstāt personisko autotransportu kultūras un atpūtas parka "Mežaparks" apkārtnē?

		Kā Jūs novērtētu pašreizējās iespējas atstāt personisko autotransportu kultūras un atpūtas parka "Mežaparks" apkārtnē?								Total	
		Labas		Viduvējas		Sliktas		Grūti pateikt/ NA		nesvērts skaits	rindu %
		nesvērts skaits	rindu %	nesvērts skaits	rindu %	nesvērts skaits	rindu %	nesvērts skaits	rindu %		
Visi respondenti		61	12.1%	76	15.3%	205	41.2%	159	31.3%	501	100.0%
Dzimums	Vīrietis	26	11.6%	31	13.8%	94	42.3%	72	32.3%	223	100.0%
	Sieviete	35	12.6%	45	16.6%	111	40.3%	87	30.5%	278	100.0%
Vecums	15 - 24	15	17.2%	16	18.9%	29	34.6%	25	29.3%	85	100.0%
	25 - 34	7	7.9%	21	23.2%	43	50.4%	16	18.5%	87	100.0%
	35 - 44	8	10.0%	21	24.6%	31	37.6%	23	27.8%	83	100.0%
	45 - 54	17	18.9%	8	8.5%	46	47.5%	23	25.1%	94	100.0%
	55 - 74	14	9.3%	10	6.7%	56	36.5%	72	47.5%	152	100.0%
Izglītība	Pamatizglītība	4	10.9%	5	14.0%	8	22.4%	19	52.8%	36	100.0%
	Vidējā, vidējā speciālā	38	12.1%	40	12.9%	123	40.2%	108	34.7%	309	100.0%
	Augstākā	19	12.5%	31	20.4%	74	47.1%	32	20.0%	156	100.0%
Vai Jūsu ģimenē ir bērni līdz 18 gadu vecumam	Jā	19	11.7%	33	19.8%	73	45.1%	39	23.3%	164	100.0%
	Nē	42	12.4%	43	13.0%	132	39.2%	120	35.4%	337	100.0%
Sarunvaloda ģimenē	Latviešu	23	10.5%	40	19.2%	94	42.8%	62	27.5%	219	100.0%
	Krievu	37	13.2%	35	12.7%	111	41.1%	93	33.0%	276	100.0%
	Citā	1	16.7%	1	14.9%			4	68.4%	6	100.0%
Pamatnodarbošanās	Strādājošie	35	12.3%	52	18.1%	135	47.7%	63	22.0%	285	100.0%
	Nestrādājošie	26	12.0%	24	11.5%	70	32.2%	96	44.3%	216	100.0%
Mēneša vidējie ienākumi uz vienu ģimenes locekli	Zemi ienākumi	14	16.1%	13	15.8%	27	32.2%	30	35.8%	84	100.0%
	Vidēji zemi ienākumi	13	13.9%	12	12.8%	41	46.3%	25	26.9%	91	100.0%
	Vidēji augsti ienākumi	10	10.5%	11	11.0%	39	41.1%	36	37.5%	96	100.0%
	Augsti ienākumi	13	15.8%	17	21.8%	42	48.9%	11	13.5%	83	100.0%
	Nezin/ NA	11	7.6%	23	15.7%	56	38.9%	57	37.7%	147	100.0%
Administratīvais rajons	Centra rajons	3	16.8%	4	23.5%	5	31.4%	5	28.3%	17	100.0%
	Vidzemes priekšpilsēta	24	21.1%	22	19.0%	39	31.2%	34	28.8%	119	100.0%
	Kurzemes rajons	5	4.9%	11	11.6%	35	39.8%	43	43.7%	94	100.0%
	Zemgales priekšpilsēta	4	5.6%	8	10.2%	40	53.5%	23	30.6%	75	100.0%
	Latgales priekšpilsēta	17	11.6%	19	14.0%	52	38.4%	50	36.0%	138	100.0%
	Ziemeļu rajons	8	13.8%	12	21.4%	34	58.2%	4	6.7%	58	100.0%
Kad Jūs pēdējo reizi esat bijis/-usi kultūras un atpūtas parkā "Mežaparks" (t.sk. atpūtāties, apmeklējāt pasākumus Mežaparka estrādē u.c.)?	Pēdējo 6 mēnešu laikā	22	11.9%	34	18.3%	100	54.1%	31	15.7%	187	100.0%
	Pirms 6-12 mēnešiem	17	21.4%	13	16.1%	25	33.6%	21	29.0%	76	100.0%
	Pirms 1-3 gadiem	13	13.6%	16	17.3%	44	44.3%	24	24.8%	97	100.0%
	Pirms 4-10 gadiem	7	8.5%	8	10.1%	22	26.8%	44	54.6%	81	100.0%
	Pirms vairāk kā 10 gadiem	2	4.4%	3	6.8%	10	22.7%	31	66.1%	46	100.0%
	Līdz šim nav būts kultūras un atpūtas parkā „Mežaparks”							5	100.0%	5	100.0%
Kā Jūs novērtētu pašreizējās iespējas atstāt personisko autotransportu kultūras un atpūtas parka "Mežaparks" apkārtnē?	Ar kājām	2	10.0%	5	20.2%	17	65.8%	1	4.0%	25	100.0%
	Ar velosipēdu	9	23.6%	5	13.0%	18	47.4%	6	16.0%	38	100.0%
	Ar sabiedrisko transportu (autobusu, tramvaju, trolejbusu)	28	13.7%	33	16.4%	72	34.5%	71	35.4%	204	100.0%
	Ar vieglo automašīnu	18	10.6%	33	20.5%	104	66.6%	4	2.2%	159	100.0%
	Citā veidā	1	24.6%	1	20.5%	3	54.9%			5	100.0%
	Grūti pateikt/ NA					1	100.0%			1	100.0%

Bāze: visi respondenti, n=501

Pētījums: Rīdzinieku vēlmes saistībā ar kultūras un atpūtas parka „Mežaparks” turpmāko attīstību

T3. Vai, Jūsuprāt, kultūras un atpūtas parka "Mežaparks" teritorijā būtu pieļaujama jaunu brīvi pieejamu autostāvvietu izveide (t.i., tādu autostāvvietu, kas ir pieejamas ne tikai īpašu pasākumu laikā, bet arī ikdienā)?

		Vai, Jūsuprāt, kultūras un atpūtas parka "Mežaparks" teritorijā būtu pieļaujama jaunu brīvi pieejamu autostāvvietu izveide (t.i., tādu autostāvvietu, kas ir pieejamas ne tikai īpašu pasākumu laikā, bet arī ikdienā)?										Total	
		Noteikti būtu		Drīzāk būtu		Drīzāk nebūtu		Noteikti nebūtu		Grūti pateikt/ NA		nesvērts skaits	rindu %
		nesvērts skaits	rindu %	nesvērts skaits	rindu %	nesvērts skaits	rindu %	nesvērts skaits	rindu %	nesvērts skaits	rindu %		
Visi respondenti		155	31.4%	145	29.2%	49	9.5%	52	10.3%	100	19.6%	501	100.0%
Dzimums	Vīrietis	71	32.2%	72	32.1%	16	6.9%	26	11.7%	38	17.2%	223	100.0%
	Sieviete	84	30.7%	73	26.8%	33	11.7%	26	9.2%	62	21.6%	278	100.0%
Vecums	15 - 24	29	35.1%	22	25.7%	9	10.4%	9	10.4%	16	18.5%	85	100.0%
	25 - 34	35	40.0%	26	30.3%	8	8.8%	9	10.5%	9	10.4%	87	100.0%
	35 - 44	28	34.3%	27	32.2%	6	6.5%	7	8.4%	15	18.5%	83	100.0%
	45 - 54	27	27.8%	30	32.5%	10	10.8%	12	12.9%	15	15.9%	94	100.0%
	55 - 74	36	24.0%	40	26.1%	16	10.5%	15	9.7%	45	29.7%	152	100.0%
Izglītība	Pamatizglītība	8	22.1%	10	28.5%	1	3.0%	3	7.6%	14	38.7%	36	100.0%
	Vidējā, vidējā speciālā	90	29.4%	88	28.8%	33	10.4%	34	11.2%	64	20.3%	309	100.0%
	Augstākā	57	37.2%	47	30.1%	15	9.2%	15	9.3%	22	14.2%	156	100.0%
Vai Jūsu ģimenē ir bērni līdz 18 gadu vecumam	Jā	59	36.5%	49	30.1%	12	7.0%	12	7.4%	32	19.1%	164	100.0%
	Nē	96	28.7%	96	28.7%	37	10.8%	40	11.9%	68	19.9%	337	100.0%
Sarunvaloda ģimenē	Latviešu	70	33.0%	64	29.2%	23	10.6%	24	10.6%	38	16.6%	219	100.0%
	Krievu	82	29.9%	81	29.8%	25	8.6%	28	10.4%	60	21.3%	276	100.0%
	Citā	3	49.9%			1	16.0%			2	34.1%	6	100.0%
Pamatnodarbošanās	Strādājošie	100	35.6%	94	33.0%	26	8.9%	28	9.6%	37	12.9%	285	100.0%
	Nestrādājošie	55	25.5%	51	23.8%	23	10.4%	24	11.4%	63	28.9%	216	100.0%
Mēneša vidējie ienākumi uz vienu ģimenes locekli	Zemi ienākumi	22	26.5%	18	21.7%	10	11.3%	13	16.0%	21	24.4%	84	100.0%
	Vidēji zemi ienākumi	29	32.6%	31	34.2%	8	8.2%	8	9.0%	15	16.0%	91	100.0%
	Vidēji augsti ienākumi	29	30.9%	22	22.6%	10	9.9%	13	13.5%	22	23.1%	96	100.0%
	Augsti ienākumi	26	31.9%	34	40.4%	8	9.5%	6	6.7%	9	11.5%	83	100.0%
	Nezin/ NA	49	33.5%	40	28.1%	13	9.0%	12	7.9%	33	21.5%	147	100.0%
Administratīvais rajons	Centra rajons	6	34.9%	4	24.8%	2	12.8%	4	22.7%	1	4.8%	17	100.0%
	Vidzemes priekšpilsēta	41	34.3%	40	32.9%	10	8.8%	5	4.1%	23	19.9%	119	100.0%
	Kurzemes rajons	27	29.8%	25	28.4%	10	10.0%	5	4.5%	27	27.3%	94	100.0%
	Zemgales priekšpilsēta	28	37.5%	15	18.8%	4	5.2%	19	26.9%	9	11.6%	75	100.0%
	Latgales priekšpilsēta	32	23.8%	46	34.0%	16	10.6%	6	4.4%	38	27.2%	138	100.0%
	Ziemeļu rajons	21	37.2%	15	25.9%	7	12.2%	13	22.0%	2	2.8%	58	100.0%
Kad Jūs pēdējo reizi esat bijis/-usi kultūras un atpūtas parkā "Mežaparks" (t.sk. atpūtāties, apmeklējāt pasākumus Mežaparka estrādē u.c.)?	Pēdējo 6 mēnešu laikā	78	43.0%	53	28.3%	14	7.4%	25	12.9%	17	8.5%	187	100.0%
	Pirms 6-12 mēnešiem	19	25.6%	31	40.9%	11	13.8%	2	3.0%	13	16.8%	76	100.0%
	Pirms 1-3 gadiem	33	32.9%	29	30.0%	10	10.6%	7	7.8%	18	18.6%	97	100.0%
	Pirms 4-10 gadiem	16	19.1%	20	25.2%	9	10.7%	11	13.8%	25	31.3%	81	100.0%
	Pirms vairāk kā 10 gadiem	9	20.5%	6	14.1%	5	9.6%	5	11.0%	21	44.8%	46	100.0%
	Līdz šim nav būts kultūras un atpūtas parkā „Mežaparks”							2	35.9%	3	64.1%	5	100.0%
	Grūti pateikt			6	64.1%					3	35.9%	9	100.0%
Kā Jūs novērtētu pašreizējās iespējas atstāt personisko autotransportu kultūras un atpūtas parka "Mežaparks" apkārtnē?	Ar kājām	10	41.0%	6	24.9%	2	7.8%	6	22.9%	1	3.4%	25	100.0%
	Ar velosipēdu	9	24.5%	14	35.6%	3	8.0%	9	23.9%	3	8.0%	38	100.0%
	Ar sabiedrisko transportu (autobusu, tramvaju, troleibusu)	48	23.6%	70	34.1%	24	11.9%	19	9.7%	43	20.7%	204	100.0%
	Ar vieglo automašīnu	87	55.3%	48	30.5%	9	5.2%	8	4.9%	7	4.0%	159	100.0%
	Citā veidā	2	35.7%	2	39.7%					1	24.6%	5	100.0%
	Grūti pateikt/ NA			1	100.0%							1	100.0%

Bāze: visi respondenti, n=501

Pētījums: Rīdnieku vēlmes saistībā ar kultūras un atpūtas parka „Mežaparks” turpmāko attīstību

T3. Vai, Jūsaprāt, kultūras un atpūtas parka "Mežaparks" teritorijā būtu pieļaujama jaunu brīvi pieejamu autostāvvietu izveide (t.i., tādu autostāvvietu, kas ir pieejamas ne tikai īpašu pasākumu laikā, bet arī ikdienā)?

		Vai, Jūsaprāt, kultūras un atpūtas parka "Mežaparks" teritorijā būtu pieļaujama jaunu brīvi pieejamu autostāvvietu izveide (t.i., tādu autostāvvietu, kas ir pieejamas ne tikai īpašu pasākumu laikā, bet arī ikdienā)?						Total	
		Būtu		Nebūtu		Grūti pateikt/ NA		nesvērts skaits	rindu %
		nesvērts skaits	rindu %	nesvērts skaits	rindu %	nesvērts skaits	rindu %		
Visi respondenti		300	60.6%	101	19.8%	100	19.6%	501	100.0%
Dzimums	Vīrietis	143	64.2%	42	18.6%	38	17.2%	223	100.0%
	Sieviete	157	57.5%	59	20.9%	62	21.6%	278	100.0%
Vecums	15 - 24	51	60.8%	18	20.8%	16	18.5%	85	100.0%
	25 - 34	61	70.3%	17	19.3%	9	10.4%	87	100.0%
	35 - 44	55	66.5%	13	14.9%	15	18.5%	83	100.0%
	45 - 54	57	60.4%	22	23.7%	15	15.9%	94	100.0%
	55 - 74	76	50.0%	31	20.2%	45	29.7%	152	100.0%
Izglītība	Pamatizglītība	18	50.7%	4	10.6%	14	38.7%	36	100.0%
	Vidējā, vidējā speciālā	178	58.2%	67	21.5%	64	20.3%	309	100.0%
	Augstākā	104	67.3%	30	18.5%	22	14.2%	156	100.0%
Vai Jūsu ģimenē ir bērni līdz 18 gadu vecumam	Jā	108	66.6%	24	14.4%	32	19.1%	164	100.0%
	Nē	192	57.4%	77	22.7%	68	19.9%	337	100.0%
Sarunvaloda ģimenē	Latviešu	134	62.2%	47	21.2%	38	16.6%	219	100.0%
	Krievu	163	59.7%	53	19.0%	60	21.3%	276	100.0%
	Citā	3	49.9%	1	16.0%	2	34.1%	6	100.0%
Pamatnodarbošanās	Strādājošie	194	68.6%	54	18.4%	37	12.9%	285	100.0%
	Nestrādājošie	106	49.3%	47	21.8%	63	28.9%	216	100.0%
Mēneša vidējie ienākumi uz vienu ģimenes locekli	Zemi ienākumi	40	48.3%	23	27.3%	21	24.4%	84	100.0%
	Vidēji zemi ienākumi	60	66.8%	16	17.2%	15	16.0%	91	100.0%
	Vidēji augsti ienākumi	51	53.5%	23	23.4%	22	23.1%	96	100.0%
	Augsti ienākumi	60	72.4%	14	16.2%	9	11.5%	83	100.0%
	Nezin/ NA	89	61.6%	25	16.9%	33	21.5%	147	100.0%
Administratīvais rajons	Centra rajons	10	59.7%	6	35.5%	1	4.8%	17	100.0%
	Vidzemes priekšpilsēta	81	67.2%	15	12.9%	23	19.9%	119	100.0%
	Kurzemes rajons	52	58.1%	15	14.5%	27	27.3%	94	100.0%
	Zemgales priekšpilsēta	43	56.4%	23	32.0%	9	11.6%	75	100.0%
	Latgales priekšpilsēta	78	57.8%	22	15.0%	38	27.2%	138	100.0%
	Ziemeļu rajons	36	63.0%	20	34.2%	2	2.8%	58	100.0%
Kad Jūs pēdējo reizi esat bijis/-usi kultūras un atpūtas parkā "Mežaparks" (t.sk. atpūtāties, apmeklējāt pasākumus Mežaparka estrādē u.c.)?	Pēdējo 6 mēnešu laikā	131	71.3%	39	20.3%	17	8.5%	187	100.0%
	Pirms 6-12 mēnešiem	50	66.4%	13	16.8%	13	16.8%	76	100.0%
	Pirms 1-3 gadiem	62	62.9%	17	18.5%	18	18.6%	97	100.0%
	Pirms 4-10 gadiem	36	44.3%	20	24.4%	25	31.3%	81	100.0%
	Pirms vairāk kā 10 gadiem	15	34.6%	10	20.6%	21	44.8%	46	100.0%
	Līdz šim nav būts kultūras un atpūtas parkā „Mežaparks”			2	35.9%	3	64.1%	5	100.0%
	Grūti pateikt	6	64.1%			3	35.9%	9	100.0%
Kā Jūs novērtētu pašreizējās iespējas atstāt personisko autotransportu kultūras un atpūtas parka "Mežaparks" apkārtnē?	Ar kājām	16	65.9%	8	30.7%	1	3.4%	25	100.0%
	Ar velosipēdu	23	60.1%	12	31.9%	3	8.0%	38	100.0%
	Ar sabiedrisko transportu (autobusu, tramvaju, troleibusu)	118	57.7%	43	21.6%	43	20.7%	204	100.0%
	Ar vieglo automašīnu	135	85.9%	17	10.1%	7	4.0%	159	100.0%
	Citā veidā	4	75.4%			1	24.6%	5	100.0%
	Grūti pateikt/ NA	1	100.0%					1	100.0%

Bāze: visi respondenti, n=501

Aptaujā izmantotā anketa

Iedot respondentam kartīti ar karti, kur ir iezīmēts kultūras un atpūtas parks „Mežaparks”

Šis aptaujas mērķis ir noskaidrot rīdzinieku vēlmes saistībā ar kultūras un atpūtas parka „Mežaparks” turpmāko attīstību. Tāpēc šis aptaujas ietvaros mēs Jūs lūgsim paust savus vērtējumus nevis par visu apkaimi, kas tiek saukta par Mežaparku, un sevi ietver arī dzīvojamās kvartālus, bet gan tikai par zaļo zonu, kas ir pieejama visiem rīdziniekiem (neskaitot Zoologisko dārzu).

M1. Kad Jūs pēdējo reizi esat bijis/-usi kultūras un atpūtas parkā „Mežaparks” (t.sk. atpūtāties, apmeklējāt pasākumus Mežaparka estrādē u.c.)? (Viena atbilde!)

Pēdējās nedēļas laikā	1	<i>Pāriet uz jautājumu M2</i>
Pēdējā mēneša laikā	2	
Pēdējo trīs mēnešu laikā	3	
Pēdējā pusgada laikā	4	
Pēdējā gada laikā	5	
Pēdējo trīs gadu laikā	6	
Pēdējo desmit gadu laikā	7	<i>Pāriet uz jautājumu M3</i>
Senāk	8	
Līdz šim neesmu bijis/ -usi kultūras un atpūtas parkā „Mežaparks”	9	
Grūti pateikt/ NA	98	<i>Pāriet uz jautājumu M2</i>

M2. Kādu iemeslu dēļ Jūs mēdzat apmeklēt kultūras un atpūtas parku „Mežaparks”?

(Atzīmēt visas atbilstošās atbildes!)

Pastaigas pa parku	1
Aktīva atpūta – skriešana, riteņbraukšana, nūjošana, slēpošana, skrituļslidošana u.tml.	2
Bērnu rotaļu un atpūtas pilsētiņas apmeklēšana	3
Koncertu apmeklēšana	4
Peldvietu apmeklēšana Ķīsezera krastā	5
Citi iemesli	6
Grūti pateikt/ NA	8

T1. Kādā veidā Jūs parasti nokļūstat līdz kultūras un atpūtas parkam „Mežaparks”?

(Atzīmēt visas atbilstošās atbildes!)

Ar kājām	1
Ar velosipēdu	2
Ar sabiedrisko transportu (autobusu, tramvaju, trolejbusu)	3
Ar vieglo automašīnu	4
Citā veidā	5
Grūti pateikt/ NA	8

UZMANĪBU INTERVĒTĀJAM! UZ NĀKAMAJIEM JAUTĀJUMIEM ATBILD VISI RESPONDENTI!

M3. Kā Jūs kopumā novērtētu iedzīvotāju iespējas atpūsties kultūras un atpūtas parkā „Mežaparks”? Vai, Jūsaprāt, tās ir... (Viena atbilde!)

Ļoti labas	1
Drīzāk labas	2
Viduvējas	3
Drīzāk sliktas	4
Ļoti sliktas	5
Grūti pateikt/ NA	8

Pētījums: Rīdzinieku vēlmes saistībā ar kultūras un atpūtas parka „Mežaparks” turpmāko attīstību

M4. Šajā sarakstā ir uzskaitītas atsevišķas ieceres saistībā ar kultūras un atpūtas parka „Mežaparks” turpmāko attīstību. Lūdzu, novērtējiet katru no tām! Vai, Jūsaprāt, šāda iecere noteikti būtu jāīsteno, drīzāk būtu jāīsteno, drīzāk nebūtu jāīsteno, noteikti nebūtu jāīsteno? (Atzīmēt vienu atbildi katrā rindīnā!)

		noteikti būtu jāīsteno	drīzāk būtu jāīsteno	drīzāk nebūtu jāīsteno	noteikti nebūtu jāīsteno	grūti pateikt
Ieceres saistībā ar Ķīšezera krastmalu						
1	Pludmales paplašināšana un labiekārtošana, t.sk. jaunu atpūtas vietu izveide	1	2	3	4	8
2	Gājēju promenādes izveide	1	2	3	4	8
3	Esošās kuģīšu piestātnes labiekārtošana	1	2	3	4	8
4	Jahtu ostas izveide ar atbilstošu infrastruktūru – nelielu viesnīcu, ūdens inventāra nomu, jahtu apkalpošanas centru	1	2	3	4	8
5	Laivu un motorlaivu piestātnes izveide	1	2	3	4	8
6	Restorāna un kafejnīcas izveidošana krastmalā	1	2	3	4	8
Ieceres saistībā ar aktīvās atpūtas un atrakciju objektiem „Mežaparka” teritorijā						
7	Jaunu skriešanas, riteņbraukšanas, nūjošanas, slēpošanas, skrituļslidošanas u.tml. aktivitāšu maršrutu un trašu izveide	1	2	3	4	8
8	Minigolfa trases izveide teritorijas daļā pie OZO Golf kluba	1	2	3	4	8
9	Sporta un atpūtas centra izveide ar viesnīcu un SPA (bijušās slidotavas vietā)	1	2	3	4	8
10	Inventāra sportošanai nomas punktu atvēršana visā parka teritorijā	1	2	3	4	8
11	Atrakciju parka izveide	1	2	3	4	8
Ieceres saistībā ar kultūras un izglītojošiem objektiem „Mežaparka” teritorijā						
12	Zaļā teātra rekonstrukcija par slēgta veida estrādi	1	2	3	4	8
13	Dabas skolas izveide (dārzi, izziņu takas, skatu tornis)	1	2	3	4	8
14	Jauna daudzfunkcionāla paviljona izveide kultūras un izklaides pasākumiem	1	2	3	4	8
15	Mežaparka Lielās estrādes funkciju dažādošana (veidot Dziesmusvētku muzeju, izstādes, konferences)	1	2	3	4	8
Ieceres saistībā ar citiem objektiem						
16	Tirdzniecības un sabiedriskās ēdināšanas paviljonu un kiosku izveide	1	2	3	4	8
17	Gaisa tramvaja, mazbānīša (pa sliedēm) vai elektromobīļu satiksmes izveide (lai parka iekšienē apmeklētāji spētu ātrāk un ērtāk nokļūt pie vajadzīgajiem objektiem)	1	2	3	4	8

Pētījums: Rīdzinieku vēlmes saistībā ar kultūras un atpūtas parka „Mežaparks” turpmāko attīstību

T2. Kā Jūs novērtētu pašreizējās iespējas atstāt personisko autotransportu kultūras un atpūtas parka „Mežaparks” apkārtnē? Vai, Jūsuprāt, tās kopumā ir... (Viena atbilde!)

Ļoti labas	1
Drīzāk labas	2
Viduvējas	3
Drīzāk sliktas	4
Ļoti sliktas	5
Grūti pateikt/ NA	8

T3. Vai, Jūsuprāt, kultūras un atpūtas parka „Mežaparks” teritorijā būtu pieļaujama jaunu brīvi pieejamu autostāvvietu izveide (t.i., tādu autostāvvietu, kas ir pieejamas ne tikai īpašu pasākumu laikā, bet arī ikdienā)? (Viena atbilde!)

Noteikti būtu	1
Drīzāk būtu	2
Drīzāk nebūtu	3
Noteikti nebūtu	4
Grūti pateikt/ NA	8

SKDS

sabiedriskās domas pētījumu centrs

Baznīcas iela 32-2, Rīga, Latvija, LV-1010

Tālr.: 67 312 876, fakss: 67 312 874

E-mail: skds@skds.lv

www.skds.lv